

ISBN 974-9526-98-8



รายงานผลการดำเนินงาน และฐานะการเงินของ สหกรณ์ประมง

ประจำปี 2547

C
A
D

ส่วนวิจัยและพัฒนาสารสนเทศทางการเงิน
สำนักเทคโนโลยีสารสนเทศการสื่อสาร
กรมตรวจบัญชีสหกรณ์
กระทรวงเกษตรและสหกรณ์
www.cod.go.th e-mail : statistic@cod.go.th

บทสรุป

รายงานผลการดำเนินงานและ ฐานะการเงินสหกรณ์ประมง ประจำปี 2547

ส่วนวิจัยและพัฒนาสารสนเทศทางการเงิน
สำนักเทคโนโลยีสารสนเทศและการสื่อสาร
กรมตรวจบัญชีสหกรณ์
กระทรวงเกษตรและสหกรณ์

ในรอบปี 2547 ไม่มีการจดทะเบียนสหกรณ์ประมงเพิ่ม คงเหลือ
จำนวนสหกรณ์ประมงในปัจจุบัน 96 สหกรณ์ ได้รับการสอบบัญชีประจำปีสิ้น
สุดแล้วจำนวน 69 สหกรณ์ ส่วนที่เหลือจำนวน 27 สหกรณ์อยู่ระหว่างการ
ตรวจสอบบัญชีประจำปี

สหกรณ์มีสมาชิกคงเหลือต้นปี 12,225 คน เพิ่มขึ้นระหว่างปี 1,227 คน
มีอัตราการขยายตัวลดลงร้อยละ 16.25 ลดลงระหว่างปี 407 คน อัตราการ
ขยายตัวเพิ่มขึ้นร้อยละ 11.51 คงเหลือสมาชิกเมื่อวันสิ้นปี 13,045 คน อัตราการ
ขยายตัวเพิ่มขึ้นร้อยละ 6.46 แยกเป็นเพศชาย 9,272 คน เพศหญิง 3,773 คน



สมาชิกสหกรณ์ลงทุนในหุ้นเรือนหุ้นเพิ่มระหว่างปี 20.65 ล้านบาท อัตราการขยายตัวเพิ่มขึ้น 1.26 เท่า และถอนหุ้นคืนระหว่างปี 4.40 ล้านบาท อัตราการขยายตัวลดลงร้อยละ 5.98 คงเหลือหุ้นเรือนหุ้นเมื่อวันสิ้นปี จำนวน 161.98 ล้านบาท อัตราการขยายตัวลดลงร้อยละ 30.68 และสมาชิกลงทุนในเงินรับฝากกับสหกรณ์โดยฝากเงินเพิ่มระหว่างปี 74.34 ล้านบาท อัตราการขยายตัวเพิ่มขึ้นร้อยละ 6.60 ถอนเงินคืนระหว่างปี 54.76 ล้านบาท อัตราการขยายตัวเพิ่มขึ้น 1.61 เท่า คงเหลือเงินรับฝากเมื่อวันสิ้นปี 65.81 ล้านบาท อัตราการขยายตัวลดลงร้อยละ 21.16

สหกรณ์ดำเนินธุรกิจตามวัตถุประสงค์หลักของสหกรณ์ครบทุกประเภท ดังนี้ **ธุรกิจสินเชื่อ** มีปริมาณรวม 109.04 ล้านบาท อัตราการขยายตัวเพิ่มขึ้น 1.92 เท่า **ธุรกิจจัดหาสินค้ามาจำหน่าย** มีปริมาณรวม 486.71 ล้านบาท อัตราการขยายตัวลดลงร้อยละ 15.82 **ธุรกิจรวบรวมผลิตผล** มีปริมาณรวม 61.14 ล้านบาท อัตราการขยายตัวเพิ่มขึ้นร้อยละ 62.56 **ธุรกิจการให้บริการ** มีปริมาณรวม 49.74 ล้านบาท อัตราการขยายตัวเพิ่มขึ้น 1.73 เท่า

ผลการดำเนินงานของสหกรณ์ประเมินในภาพรวม ขาดทุนสุทธิประจำปี 23.58 ล้านบาท แยกเป็นมีกำไรสุทธิ 35 สหกรณ์ จำนวนเงิน 8.33 ล้านบาท ขาดทุนสุทธิ 28 สหกรณ์ จำนวนเงิน 31.39 ล้านบาท ไม่มีผลการดำเนินงาน 6 สหกรณ์

การดำเนินงานของสหกรณ์ประกอบด้วยทุนดำเนินงานที่มาจากแหล่งเงินทุนทั้งจากภายในและภายนอก ในรอบปี 2547 สหกรณ์มีทุนดำเนินงานคงเหลือเมื่อวันสิ้นปี 917.92 ล้านบาท ลดลงจากปีก่อน 130.32 ล้านบาท หรือลดลงร้อยละ 12.43 อยู่ในส่วนของหนี้สินร้อยละ 72.10 และอยู่ในส่วนของทุนร้อยละ 27.90



ทุนดำเนินงานจากแหล่งเงินทุนภายนอก ประกอบด้วย เจ้าหนี้เงินกู้ยืม 239.76 ล้านบาท เจ้าหนี้การค้า 16.54 ล้านบาท เครดิตอื่น ๆ 339.72 ล้านบาท

ทุนดำเนินงานจากแหล่งเงินทุนภายใน ประกอบด้วย เงินรับฝากของสมาชิก 65.80 ล้านบาท ทุนเรือนหุ้น 161.98 ล้านบาท ทุนสำรอง 91.26 ล้านบาท ทุนสะสม 39.64 ล้านบาท ขาดทุนสะสม 13.60 ล้านบาท กำไรรอการจัดสรร 0.40 ล้านบาท และขาดทุนสุทธิประจำปี 23.58 ล้านบาท

ทุนดำเนินงานดังกล่าว สหกรณ์นำไปลงทุนในสินทรัพย์ของสหกรณ์ ดังนี้

สินทรัพย์หมุนเวียน ประกอบด้วย เงินสดและเงินฝากธนาคาร 61.28 ล้านบาท เงินส่งชำระหนี้ระหว่างทาง 0.73 ล้านบาท ลูกหนี้ระยะสั้นต่าง ๆ สุทธิ 216.03 ล้านบาท สินค้าคงเหลือ 14.24 ล้านบาท รายได้ค้างรับ 19.29 ล้านบาท สินทรัพย์หมุนเวียนอื่น 16.61 ล้านบาท รวมทั้งสิ้น 328.18 ล้านบาท เป็นร้อยละ 35.75 ของสินทรัพย์ทั้งสิ้น

เงินลงทุนระยะยาว 0.77 ล้านบาท เป็นร้อยละ 0.08 ของสินทรัพย์ ทั้งสิ้น

ลูกหนี้ระยะยาว 78.03 ล้านบาท เป็นร้อยละ 8.50 ของสินทรัพย์ ทั้งสิ้น

ที่ดิน อาคารและอุปกรณ์ ประกอบด้วย ที่ดิน 57.37 ล้านบาท อาคารและสิ่งปลูกสร้าง 394.57 ล้านบาท งานระหว่างก่อสร้าง 0.05 ล้านบาท เครื่องจักรและอุปกรณ์ 27.12 ล้านบาท ยานพาหนะ 3.38 ล้านบาท เครื่องใช้สำนักงาน 2.49 ล้านบาท สินทรัพย์ไม่มีตัวตน 9.58 ล้านบาท รวมทั้งสิ้น 485.61 ล้านบาท เป็นร้อยละ 52.90 ของสินทรัพย์ทั้งสิ้น

สินทรัพย์อื่น 25.33 ล้านบาท เป็นร้อยละ 2.76 ของสินทรัพย์ทั้งสิ้น





ประสิทธิภาพในการบริหารงาน

ความเสี่ยงของเงินทุน สหกรณ์มีสัดส่วนหนี้สินต่อทุนเท่ากับ 2.58 เท่า ซึ่งเป็นปัญหาใหญ่ในการบริหารงานของสหกรณ์ เนื่องจากทุนที่ใช้ในการดำเนินงาน เป็นทุนที่มาจากแหล่งเงินทุนภายนอกเป็นส่วนใหญ่ ทำให้สหกรณ์มีความเสี่ยงสูงมากด้านการขาดสภาพคล่องในการชำระหนี้คืน หากถูกเจ้าหนี้เรียกให้ชำระหนี้ สหกรณ์ควรเร่งปรับปรุงนโยบายในการบริหารเงินทุนของสหกรณ์โดยการลดการเติบโตของหนี้สิน และขยายการเติบโตในส่วนของทุนทดแทนโดยเร็ว

คุณภาพของสินทรัพย์ สหกรณ์มีการลงทุนในหมวดทรัพย์สินถาวรสูงมาก ซึ่งเป็นการลงทุนที่ผิดไปจากหลักธุรกิจทั่วไป คือลงทุนในสินทรัพย์ที่ไม่ก่อให้เกิดรายได้มากกว่าที่จะลงทุนในธุรกิจที่มีการหมุนเวียนเร็ว และการลงทุนในธุรกิจหลักด้านธุรกิจสินเชื่อ ก็เป็นการลงทุนที่ไม่ก่อให้เกิดรายได้อันพึงมีแก่สหกรณ์ เนื่องจากสหกรณ์ไม่มีระบบบริหารจัดการลูกหนี้ที่ดีเพียงพอ มีลูกหนี้ที่ไม่สามารถชำระหนี้ได้ตามกำหนดจำนวนมาก อีกทั้งสินทรัพย์อื่นที่มีอยู่ ก็จัดอยู่ในประเภทด้อยคุณภาพ สหกรณ์ควรปรับปรุงวิธีการจัดการบริหารลูกหนี้ของสหกรณ์ให้เหมาะสม รวมทั้งการลดสินทรัพย์ด้อยคุณภาพออกจากระบบ โดยเปลี่ยนให้เป็นสินทรัพย์ที่มีการหมุนเวียนเร็ว และก่อให้เกิดประโยชน์ให้กับสหกรณ์ได้สูงสุด



ขีดความสามารถในการบริหารงาน คณะกรรมการและฝ่ายจัดการ ยังขาดความรู้ความเข้าใจในการใช้วิธีการบริหารระบบงานของสหกรณ์ให้มีประสิทธิภาพดีที่สุดในั้นสหกรณ์ควรปรับปรุงหรือปรับเปลี่ยนคณะทำงานของสหกรณ์ ให้เป็นคณะทำงานที่ทำงานได้ประสบผลสำเร็จมากที่สุด โดยใช้วิธีการ ต่าง ๆ เช่น จัดจ้างที่ปรึกษา เข้ารับการฝึกอบรม รวมทั้งวิธีการอื่น ๆ ที่สถาบัน ประเภทเดียวกันใช้แล้วประสบผลสำเร็จ

การทำกำไร สหกรณ์ดำเนินงานในปี 2547 มีปริมาณธุรกิจขยายตัวสูงขึ้นมากกว่าปีก่อน แต่สหกรณ์ประสบผลขาดทุน ทั้งนี้เนื่องจากสหกรณ์ขาดประสิทธิภาพในการบริหารงาน ไม่สามารถควบคุมค่าใช้จ่ายในการดำเนินงานให้เป็นไปตามแผนงานได้ สหกรณ์จึงควรปรับปรุงแก้ไขวิธีการควบคุมค่าใช้จ่ายในการดำเนินงานให้เป็นไปตามงบประมาณที่กำหนด





คำนำ

กรมตรวจบัญชีสหกรณ์ กระทรวงเกษตรและสหกรณ์ มีหน้าที่ส่วนหนึ่งในการจัดทำสถิติการเงิน และเป็นศูนย์ข้อมูลทางการเงินการบัญชีของสหกรณ์และกลุ่มเกษตรกร เพื่อให้ทราบความเคลื่อนไหวทางการบริหาร ผลการดำเนินงานและฐานะการเงินของสหกรณ์และกลุ่มเกษตรกรในแต่ละรอบปี ตลอดจนการวิเคราะห์และให้ข้อสังเกต อันจะเป็นประโยชน์ในการศึกษาและพัฒนาสหกรณ์และกลุ่มเกษตรกรให้เจริญก้าวหน้ายิ่งขึ้น

การจัดทำรายงานผลการดำเนินงานและฐานะการเงินของสหกรณ์ ประมงประจำปี 2547 ได้รวบรวมข้อมูลทางการเงินจากรายงานการสอบบัญชี สำหรับปีบัญชีสิ้นสุดตั้งแต่วันที่ 1 เมษายน 2546 ถึงวันที่ 31 มีนาคม 2547

กรมตรวจบัญชีสหกรณ์หวังว่า รายงานผลการดำเนินงานและฐานะการเงินเล่มนี้ คงอำนวยประโยชน์ในด้านการศึกษา ค้นคว้า แก่ส่วนราชการ และบุคคลทั่วไป

ส่วนวิจัยและพัฒนาสารสนเทศทางการเงิน
สำนักเทคโนโลยีสารสนเทศและการสื่อสาร
กรมตรวจบัญชีสหกรณ์
กระทรวงเกษตรและสหกรณ์
โทร. 0-2628-5241-59 ต่อ 4305
พฤษภาคม 2548

สารบัญ

2	บทสรุป
7	คำนำ
8	สารบัญ
	บทที่ 1
10	บทนำ
10	1.1 หลักการและเหตุผล
11	1.2 วัตถุประสงค์
12	1.3 ขอบเขตของรายงาน
12	1.4 ประโยชน์ที่คาดว่าจะได้รับ
13	1.5 ศึกษาคัพภ์
19	1.6 วัตถุประสงค์ของการจัดตั้งสหกรณ์ประมง
	บทที่ 2
21	วิธีการจัดเก็บและวิเคราะห์ข้อมูล
21	2.1 การเก็บรวบรวมข้อมูล
22	2.2 การวิเคราะห์ข้อมูล
26	2.3 เกณฑ์ในการวัดหรือเปรียบเทียบที่เกี่ยวข้อง



สารบัญ

30
30
31
33
44
55
55
60
65

66
66
78

80

บทที่ 3

การวิเคราะห์ข้อมูล

3.1 การดำเนินงานของสหกรณ์ประเภท

3.1.1 จำนวนสหกรณ์และสมาชิก

3.1.2 การดำเนินงานตามวัตถุประสงค์หลักของสหกรณ์

3.1.3 ผลการดำเนินงาน

3.2 ฐานะการเงินของสหกรณ์ประเภท

3.2.1 สินทรัพย์ของสหกรณ์

3.2.2 หนี้สินและทุนของสหกรณ์

3.2.3 ทุนดำเนินงานของสหกรณ์

บทที่ 4

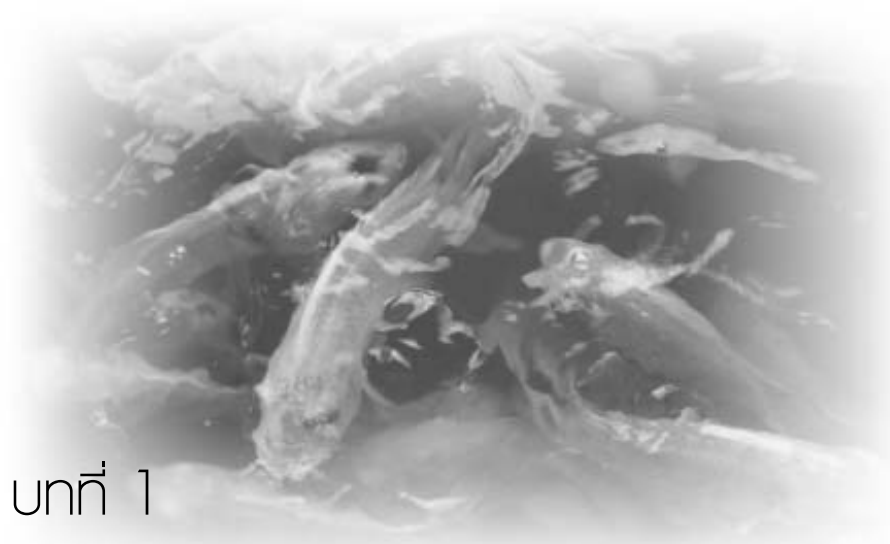
สรุปและข้อเสนอแนะ

4.1 สรุป

4.2 ข้อเสนอแนะ

ตารางสถิติผลการดำเนินงานและฐานะการเงิน
เปรียบเทียบในรอบ 5 ปี 2543 - 2547





บทที่ 1 บทนำ

1.1 หลักการและเหตุผล

การจัดตั้งสหกรณ์ประมง มีจุดมุ่งหมายเพื่อการช่วยแก้ปัญหาของเกษตรกรในด้านต่าง ๆ ได้แก่ การขาดแคลนเงินทุน ขาดแคลนที่ดินทำกิน ปัญหาในเรื่องการผลิต ขาดปัจจัยพื้นฐานที่จำเป็น ปัญหาการตลาดและปัญหาสังคม เหล่านี้เป็นปัญหาที่สหกรณ์ประมงช่วยแก้ไขได้และเป็นวิธีการแก้ไขในระยะยาว จากปัญหาเศรษฐกิจในภาวะปัจจุบันที่ต้องประสบกับปัญหาภาวะวิกฤตทางเศรษฐกิจ คนในเมืองที่มีถิ่นเดิมในนอกเมืองหรือต่างจังหวัดบางส่วนต้องกลับถิ่นเดิมและทำอาชีพดั้งเดิม คือ การทำไร่ ไถนา เลี้ยงสัตว์ ฯลฯ เป็นอาชีพหลักเพื่อการเลี้ยงชีพต่อไป





จากแนวพระราชดำริฯ เรื่อง เศรษฐกิจพอเพียงและหลักการตามทฤษฎีใหม่ ที่มุ่งเน้นในหลักพึ่งตนเอง จึงเป็นหลักการที่ส่งเสริมให้เกษตรกรเห็นประโยชน์และคุณค่าของการจัดตั้งสหกรณ์ เพื่อช่วยเหลือส่วนรวมและสามารถทำให้ชุมชนในชนบทมีความเจริญขึ้น เกษตรกรมีงานทำ มีรายได้ ฐานะเศรษฐกิจของเกษตรกรก็จะดีขึ้น มีการกินดีอยู่ดี ทั้งนี้โดยให้สหกรณ์เป็นสื่อกลางในการทำธุรกิจ ดังนั้นสหกรณ์จึงเป็นเหมือนสถานประกอบการทางธุรกิจ ซึ่งต้องมีการจัดทำงบการเงินเพื่อแสดงฐานะการเงินและผลการดำเนินงานในแต่ละรอบปี เพื่อเสนอให้กับเจ้าของสหกรณ์ คือ สมาชิกผู้ถือหุ้นกับสหกรณ์ ได้รับความเคลื่อนไหว โดยผู้สอบบัญชีรับรองงบการเงินและแสดงความเห็นต่องบการเงินของสหกรณ์ประมง

ดังนั้น รายงานผลการดำเนินงานและฐานะการเงินของสหกรณ์ประมงในปี 2547 จึงเป็นการเก็บรวบรวมข้อมูลจากรายงานการสอบบัญชีของสหกรณ์ประมงทั่วประเทศ นำมาสรุปผล การวิเคราะห์ ประเมินผลการดำเนินงานของสหกรณ์ ทั้งนี้ กรมตรวจบัญชีสหกรณ์ได้มอบให้ ส่วนวิจัยและพัฒนาสารสนเทศทางการเงิน สำนักเทคโนโลยีสารสนเทศและการสื่อสาร รับผิดชอบโดยตรง เพื่อให้เป็นศูนย์บริการข้อมูลทางการเงินการบัญชีสหกรณ์และกลุ่มเกษตรกร โดยมุ่งหวังเพื่อใช้เป็นข้อมูลพื้นฐานสำหรับหน่วยงานของรัฐจะนำไปใช้ในการวางแผน และกำหนดมาตรการให้ความช่วยเหลือสหกรณ์และเกษตรกร รวมทั้งสามารถนำไปประกอบในการวางแผนพัฒนาเศรษฐกิจและสังคมแห่งชาติ

1.2 วัตถุประสงค์

1. เพื่อรายงานผลการดำเนินงานและฐานะการเงินของสหกรณ์ประมงในรอบปี 2547



2. เพื่อวิเคราะห์ข้อมูลและให้ข้อสังเกตเกี่ยวกับผลการดำเนินงานและฐานะการเงินของสหกรณ์ประมง

3. เพื่อจัดทำสถิติทางการเงินเปรียบเทียบในรอบ 5 ปี (2543-2547) ของสหกรณ์ประมง อันจะเป็นสารสนเทศในการศึกษา ค้นคว้า วิเคราะห์วิจัยงานสหกรณ์ประมงต่อไป

1.3 ขอบเขตของรายงาน

นำเสนอรายงานจากข้อมูลที่รวบรวมได้จากรายงานการสอบบัญชีของผู้สอบบัญชีประจำปีของสหกรณ์ประมงทั่วประเทศ (ไม่รวมชุมนุมสหกรณ์ประมง) ที่มีบัญชีสิ้นสุดตั้งแต่วันที่ 1 เมษายน 2546 ถึงวันที่ 31 มีนาคม 2547 รวมทั้งสิ้น 69 สหกรณ์ ซึ่งรวบรวมยอดสิ้นสุดวันที่ 31 ธันวาคม 2547 และข้อมูลจากรายงานสรุปฐานะการเงินและผลการดำเนินงาน ประจำปี 2546 ของสหกรณ์ประมง เพื่อนำมาเปรียบเทียบ

1.4 ประโยชน์ที่คาดว่าจะได้รับ

1. ทำให้ทราบถึงทิศทางการดำเนินธุรกิจของสหกรณ์ประมง และเพื่อเป็นข้อมูลในการตัดสินใจของผู้บริหาร ใช้ในการวางแผน และกำหนดนโยบายเพื่อการพัฒนางานสหกรณ์ให้มีประสิทธิภาพยิ่งขึ้นต่อไป

2. ให้ทราบความเคลื่อนไหวทางด้านฐานะการเงิน ผลการดำเนินธุรกิจ แต่ละด้านและผลการดำเนินงานของสหกรณ์ประมง และนำไปใช้เป็นข้อมูลพื้นฐานเพื่อการตัดสินใจวางแผนกำหนดนโยบาย ทั้งในระยะสั้นและระยะยาวของหน่วยงานราชการที่เกี่ยวข้อง สถาบันเกษตรกร สถาบันการเงิน และสถาบันการศึกษาต่าง ๆ ตลอดจนผู้สนใจทั่วไป



3. เป็นการเผยแพร่ และให้การสนับสนุนส่งเสริม ช่วยเหลืองานด้าน
สหกรณ์ให้พัฒนาเจริญก้าวหน้าต่อไปในอนาคต

1.5 นิยามศัพท์

ส่วนหนึ่งของรายงานผลการดำเนินงานและฐานะการเงิน ประจำปี
2547 ของสหกรณ์ประมง ได้เกี่ยวข้องกับคำนิยาม ดังนี้

สหกรณ์ หมายถึง สหกรณ์ประมง ซึ่งจัดเป็นสหกรณ์ประเภทหนึ่งใน
สหกรณ์ภาคการเกษตรชนิดจำกัด คือ สมาชิกมีความรับผิดชอบจำกัดเพียงไม่
เกินจำนวนค่าหุ้นที่ยังไม่ครบมูลค่าหุ้นที่ตนถือ การดำเนินธุรกิจส่วนใหญ่เกี่ยว
กับการจัดให้ได้อำนาจที่ดินทำกิน ช่วยเหลือสมาชิกด้านการให้เงินกู้ จัดหาสินค้า
และวัสดุอุปกรณ์การเกษตรตามความจำเป็นต่อการครองชีพ รวบรวมสัตว์เลี้ยง
และผลิตผลของสมาชิก เพื่อจัดจำหน่ายให้ได้อย่างดี มีความยุติธรรม ให้บริการ
ด้านส่งเสริมอาชีพการเกษตรในรูปแบบต่าง ๆ

สมาชิก หมายถึง สมาชิกของสหกรณ์ที่ได้ชำระค่าหุ้นตามข้อบังคับของ
สหกรณ์จำกัดแล้ว และหมายรวมถึงสมาชิกแรกตั้งสหกรณ์ด้วย

สมาชิกออก หมายถึง สมาชิกที่พ้นหรือขาดจากสมาชิกภาพด้วยสาเหตุ
ต่าง ๆ ได้แก่ ตาย ลาออกจากสหกรณ์ ถูกให้ออกจากสหกรณ์ หรือขาดคุณสมบัติ
ตามข้อบังคับของสหกรณ์และโอนหุ้นซึ่งตนถืออยู่ในสหกรณ์ไปหมดแล้ว

ปัจจุบัน หมายถึง ปีสถิติการเงินของสหกรณ์ประมง ที่ได้รับการตรวจสอบบัญชีประจำปี สำหรับบัญชีตั้งแต่วันที่ 1 เมษายน 2546 ถึงวันที่ 31 มีนาคม 2547

ปีก่อน หมายถึง ปีสถิติการเงินของสหกรณ์ประมง ที่ได้รับการตรวจสอบบัญชีประจำปีสำหรับปีสิ้นสุดตั้งแต่วันที่ 1 เมษายน 2545 ถึงวันที่ 31 มีนาคม 2546

ดำเนินงานฯ หมายถึง ในรอบบัญชีสหกรณ์ได้ดำเนินงานตามวัตถุประสงค์แต่ละด้านของสหกรณ์ ได้แก่ การรับฝากเงิน การให้เงินกู้ การจัดหาสินค้ามาจำหน่าย การรวบรวมผลผลิต และการให้บริการและส่งเสริมการเกษตร

การให้เงินกู้ หมายถึง ธุรกิจซึ่งสหกรณ์เป็นผู้ให้เงินกู้หรือสินเชื่อการเกษตรแก่สมาชิก ตามระเบียบและหลักเกณฑ์การให้เงินกู้ เพื่อให้สมาชิกนำไปประกอบอาชีพ หรือใช้จ่ายที่จำเป็น ซึ่งได้แก่ เงินกู้ระยะสั้นที่มีกำหนดชำระคืนภายในเวลาไม่เกิน 12 เดือน ยกเว้นในกรณีพิเศษสามารถชำระคืนไม่เกิน 18 เดือน เงินกู้ระยะปานกลางที่มีกำหนดให้ชำระคืนภายในเวลา 3 ปี เว้นแต่กรณีพิเศษอาจจะผ่อนผันชำระคืนภายใน 5 ปี นับจากวันเปิดรับสินเชื่อและเงินกู้ระยะยาว ซึ่งมีกำหนดชำระคืนมากกว่า 5 ปีขึ้นไป

การจัดหาสินค้ามาจำหน่าย หมายถึง ธุรกิจที่สหกรณ์จัดหาหรือจัดซื้อวัสดุอุปกรณ์การเกษตร ตลอดจนสินค้าอุปโภคบริโภคที่จำเป็นเพื่อนำมาจำหน่ายให้แก่สมาชิก

การรวบรวมผลผลิต หมายถึง ธุรกิจที่เกิดขึ้นจากการที่สหกรณ์ทำการรวบรวมผลผลิตและผลิตภัณฑ์ทางการเกษตรของสมาชิกลำมาขายหรือแปรรูปเป็นสินค้าสำเร็จรูป เพื่อขายต่อให้ได้ว่าาคาดี ทั้งนี้ ธุรกิจรวบรวมผลผลิตยังหมายถึงการขายผลผลิตที่ได้จากการแปรรูปอีกด้วย





การให้บริการและส่งเสริมการเกษตร หมายถึง ธุรกิจที่เกิดขึ้นจากการที่สหกรณ์ให้บริการช่วยเหลือเกษตรกรในด้านการเผยแพร่ความรู้และส่งเสริมการเกษตร การวางแผนเพาะปลูก ตลอดจนงานบริการและบำรุงที่ดินเพื่อให้เกิดประโยชน์แก่การเพาะปลูกของสมาชิก

รายได้เฉพาะธุรกิจ หมายถึง รายได้ที่สามารถแบ่งได้ชัดเจนว่าเป็นของธุรกิจประเภทใดโดยเฉพาะ แต่ไม่ใช่รายได้หลักจากธุรกิจของสหกรณ์

ค่าใช้จ่ายเฉพาะธุรกิจ หมายถึง ค่าใช้จ่ายที่สามารถแบ่งได้ชัดเจนว่าเป็นของธุรกิจประเภทใดโดยเฉพาะ

รายได้อื่น หมายถึง รายได้อื่น ๆ ที่ไม่ใช่รายได้จากธุรกิจหลักของสหกรณ์และเป็นรายได้ที่ไม่สามารถจำแนกได้ว่าเป็นของธุรกิจใด

ค่าใช้จ่ายดำเนินงาน หมายถึง ค่าใช้จ่ายทั่วไปที่เกิดขึ้นในการบริหารกิจการอันเป็นส่วนรวม

รายการพิเศษเพิ่ม หมายถึง รายได้ที่มีได้เกิดขึ้นจากการดำเนินงานตามปกติของสหกรณ์ และไม่อาจคาดได้ว่าจะเกิดขึ้นบ่อยหรือเป็นประจำหรือไม่ เช่น กำไรจากสินทรัพย์ที่ถูกเวนคืนรวมทั้งข้อผิดพลาดทางบัญชีของปีก่อนที่มีนัยสำคัญ และจำเป็นต้องมีการปรับปรุง ผลการดำเนินงานจากโครงการต่าง ๆ ของสหกรณ์ที่มีผลกำไรสุทธิประจำปี

รายการพิเศษลด หมายถึง ค่าใช้จ่ายที่มีได้เกิดขึ้นจากการดำเนินงานตามปกติของสหกรณ์และไม่อาจคาดได้ว่าจะเกิดขึ้นบ่อยหรือเป็นประจำหรือไม่ เช่น ขาดทุนจากไฟไหม้ น้ำท่วม หรือจากธรรมชาติอย่างอื่น ขาดทุนจากสินทรัพย์ที่ถูกเวนคืน รวมทั้งข้อผิดพลาดทางบัญชีของปีก่อนที่มีนัยสำคัญ และจำเป็นต้องมีการปรับปรุง ผลการดำเนินงานจากโครงการต่าง ๆ ของสหกรณ์ ที่มีผลขาดทุนสุทธิประจำปี



กำไรสุทธิ หมายถึง ผลรวมของสหกรณ์ที่มีผลการดำเนินงานในรอบปีทางบัญชีที่คำนวณได้จากการนำรายได้เปรียบเทียบกับค่าใช้จ่ายของสหกรณ์ ซึ่งปรากฏผลมีรายได้สูงกว่าค่าใช้จ่าย

ขาดทุนสุทธิ หมายถึง ผลรวมของสหกรณ์ที่มีผลการดำเนินงานของสหกรณ์ในรอบปีทางบัญชีที่คำนวณได้จากการนำรายได้เปรียบเทียบกับค่าใช้จ่ายของสหกรณ์ ซึ่งปรากฏผลมีค่าใช้จ่ายสูงกว่ารายได้อื่น

กำไรสุทธิประจำปี หมายถึง กำไรสุทธิหักด้วยขาดทุนสะสม หรือผลต่างของผลรวมของสหกรณ์ที่มีผลกำไรสุทธิมากกว่าผลรวมของสหกรณ์ที่มีผลขาดทุนสุทธิ

ขาดทุนสะสม หมายถึง ผลของสหกรณ์ที่มีผลการดำเนินงานขาดทุนสุทธิประจำปีที่เกิดขึ้นสำรอง ซึ่งจะแสดงตัวเลขในวงเล็บ

ไม่ดำเนินงาน หมายถึง ในรอบปีบัญชีสหกรณ์ที่ไม่เริ่มดำเนินงานตามวัตถุประสงค์นับแต่วันจดทะเบียน

หยุดดำเนินงาน หมายถึง ในรอบปีบัญชีสหกรณ์ไม่ดำเนินงานตามวัตถุประสงค์เพิ่มเติมแต่อย่างใด

ทุนดำเนินงาน หมายถึง เงินหรือทรัพย์สินอื่น ๆ ที่ตั้งไว้สำหรับดำเนินการเพื่อหาผลประโยชน์เพื่อความอยู่รอดของสหกรณ์เท่านั้น โดยทุนดังกล่าวเป็นส่วนหนึ่งของเงินทุนของสหกรณ์เอง และส่วนที่ได้จากการกู้ยืม การสร้างเครดิตทางการค้า และหนี้สินอื่นที่สหกรณ์มีภาระผูกพันต้องชำระคืนในภายหน้า

ทุนหมุนเวียน หมายถึง ทุนที่ตั้งขึ้นเพื่อกิจการ ซึ่งอนุญาตให้นำรายรับสมทบทุนไว้ใช้จ่ายได้ การวัดสภาพคล่องตัวในการชำระหนี้ระยะสั้นสามารถวัดได้จากอัตราส่วนทุนหมุนเวียนซึ่งเป็นอัตราส่วนระหว่างสินทรัพย์หมุนเวียนกับหนี้สินหมุนเวียน





สินทรัพย์หมุนเวียน หมายถึง เงินสดและสินทรัพย์ที่อาจขาย หรือแปลงสภาพเป็นเงินสดหรือใช้บริโภคให้หมดไปภายในวัฏจักรการดำเนินงานตามปกติของสหกรณ์ คือ 1 ปี เป็นเกณฑ์ในการพิจารณาจัดประเภทของสินทรัพย์หมุนเวียน แต่ถ้ารอบระยะเวลาการดำเนินงานตามปกติของสหกรณ์นานกว่า 1 ปี ก็ให้ถือระยะเวลานั้น ๆ เป็นเกณฑ์

เงินส่งชำระหนี้ระหว่างทาง หมายถึง เงินที่สหกรณ์ส่งชำระหนี้ แต่ยังไม่อาจจำแนกเงินที่ส่งนั้นได้ว่า เป็นส่วนที่ชำระดอกเบี้ยและส่วนที่ชำระต้นเงินเป็นจำนวนเท่าใด

เงินลงทุนระยะสั้นหรือเงินลงทุนชั่วคราว หมายถึง หลักทรัพย์ที่ซื้อจากเงินสดเหลือใช้โดยมีวัตถุประสงค์เพื่อหาดอกผลจากเงินลงทุนนั้น ซึ่งเป็นหลักทรัพย์ที่อยู่ในความต้องการของการตลาดและฝ่ายจัดการจะขายเมื่อต้องการเงินสด เช่น การลงทุนในตัวสัญญาใช้เงิน เป็นต้น

ลูกหนี้อื่น ๆ หมายถึง เงินยืมทดลองที่กรรมการและพนักงานยืมไปจากสหกรณ์รวมทั้งสิ้นที่กรรมการและพนักงานมีต่อสหกรณ์ไม่ว่าจะโดยการซื้อสินค้าจากสหกรณ์ หรือเป็นหนี้สินของสหกรณ์ในลักษณะอื่นใด เช่น ลูกหนี้สินค้าขาดบัญชีและลูกหนี้เงินสดขาดบัญชี (ที่มีการทำหนังสือรับรองจำนวนเงินสดขาดบัญชีและหนังสือรับรองสินค้าขาดบัญชี) เป็นต้น



สิทธิการเช่า หมายถึง สิทธิทรัพย์ประเภทที่มีอายุการใช้งานจำกัด และโดยปกติต้องตัดบัญชี โดยแสดงยอดสุทธิหลังจากหักค่าตัดจ่ายตามอายุการใช้ สิทธิทรัพย์ หรือตามระยะเวลาของสัญญาเช่าระยะยาว

ค่าใช้จ่ายรอการตัดบัญชี หมายถึง ค่าใช้จ่ายหรือต้นทุนที่เกิดขึ้นแล้ว และเป็นประโยชน์แก่การดำเนินธุรกิจระยะยาวในภายหน้า เช่น ค่าใช้จ่ายในการ จัดตั้งสหกรณ์ (ค่าใช้จ่ายที่เกิดขึ้นเมื่อเริ่มจัดตั้งสหกรณ์แต่ยังไม่ได้ดำเนินงาน มีเพียงการรับจ่ายเงินบางรายการเท่านั้น ซึ่งค่าใช้จ่ายนี้จะตัดจ่ายหมดสิ้นในปี ที่ดำเนินงาน) ค่าปรับปรุง ค่าตกแต่งหรือค่าซ่อมแซมสินทรัพย์ ที่ใช้เงินจำนวนมากและทำให้สินทรัพย์นั้นคงสภาพดีดังเดิม

เจ้าหนี้การค้า หมายถึง พันธะที่จะต้องชำระค่าสินค้าหรือค่าบริการที่ สหกรณ์ได้รับตามปกติ

ส่วนของหนี้ระยะยาวที่ถึงกำหนดชำระภายในหนึ่งปี หมายถึง ส่วน ของหนี้ระยะยาวที่ถึงกำหนดชำระคืนในรอบหนึ่งปีบัญชีถัดไป รวมทั้งส่วน ของหนี้ระยะยาวที่พ้นกำหนดการชำระแล้ว

หนี้สินระยะยาว หมายถึง หนี้สินซึ่งมีระยะเวลาการชำระคืนเกินกว่า 1 ปี หรือเกินกว่ารอบระยะเวลาการดำเนินงานตามปกติของสหกรณ์

ทุนสำรอง หมายถึง ส่วนของกำไรสุทธิประจำปีที่สหกรณ์จัดสรรไว้ตาม ข้อบังคับเพื่อชดเชยการขาดทุนที่อาจเกิดขึ้นในภายหน้า รวมทั้งเงินอุดหนุน หรือสินทรัพย์ที่สหกรณ์ได้รับบริจาค

ทุนสะสมตามข้อบังคับ ระเบียบและอื่น ๆ หมายถึง ทุนสะสมที่จัดสรร จากกำไรสุทธิประจำปีตามข้อบังคับ ระเบียบและอื่น ๆ ได้แก่ ทุนสาธารณ ประโยชน์ ทุนเพื่อขยายงาน ทุนศึกษาอบรมทางสหกรณ์ ทุนเพื่อให้การ สงเคราะห์ ทุนเพื่อส่งเสริมสวัสดิการ ฯลฯ

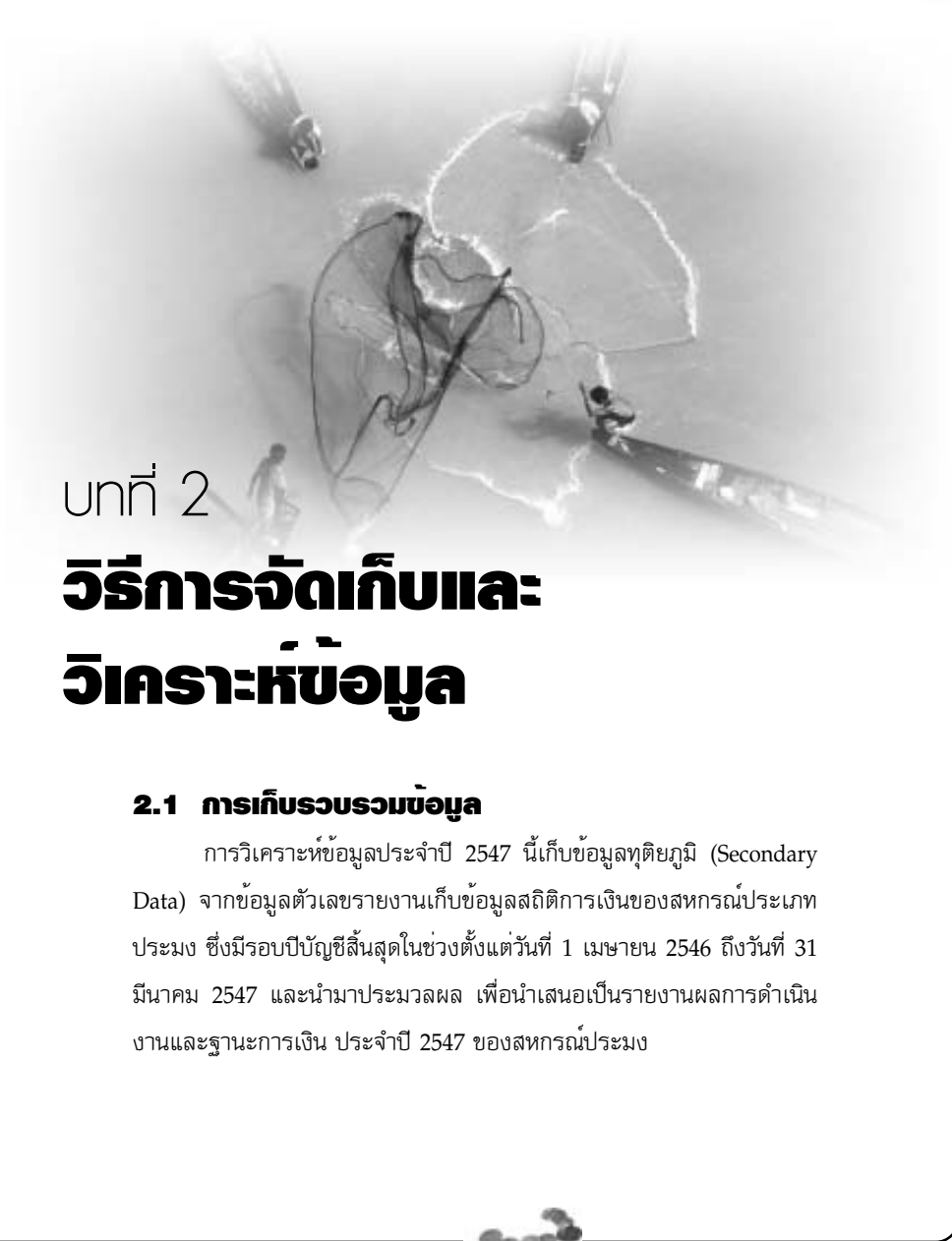




1.6 วัตถุประสงค์ของการจัดตั้งสหกรณ์ประเภท

- ส่งเสริมและเผยแพร่อาชีพเกษตรกร ทัศนศึกษา อุตสาหกรรมในครัวเรือน หรือการประกอบอาชีพอย่างอื่น ในหมู่สมาชิกและครอบครัวสมาชิก รวมทั้งการส่งเสริมความรู้ในการผลิตทางอุตสาหกรรม เพื่อให้สมาชิกมีอาชีพและรายได้ที่มั่นคง
- ติดตั้งเครื่องสูบน้ำ หรือปิดกั้นทำนบ เขื่อนฝาย จัดระบบการส่งน้ำ ระบายน้ำและอำนวยความสะดวกใช้น้ำ เพื่อประโยชน์แก่อาชีพการเกษตรและการอยู่อาศัย
- จัดหาวัสดุการเกษตรและเครื่องอุปโภคบริโภคที่จำเป็น มาจำหน่ายแก่สมาชิก
- รวบรวมผลผลิตทางการเกษตรและผลิตภัณฑ์ของสมาชิก มาจัดการขายหรือแปรรูปออกขาย โดยซื้อหรือรวบรวมผลผลิตจากสมาชิกก่อนผู้อื่น
- จัดให้มีฉางหรือโรงเรือนการเกษตร เพื่อเก็บรักษาผลผลิตหรือผลิตภัณฑ์
- จัดให้มียานพาหนะขนส่งเครื่องมือ เครื่องจักรกล หรือปศุสัตว์ เกี่ยวกับการผลิตทางการเกษตร สำหรับให้บริการแก่สมาชิก
- จัดให้มีโรงงานอุตสาหกรรมเพื่อการแปรรูปผลผลิต หรือผลิตสินค้าที่มีคุณภาพตามความต้องการของตลาด
- ให้เงินกู้หรือสินเชื่อแก่สมาชิก เพื่อประกอบอาชีพหรือใช้จ่ายในทางที่จำเป็น
- จัดให้มีเครื่องทุ่นแรง หรืออุปกรณ์การผลิตและการแปรรูป ตลอดจนจัดหาสถานที่เก็บผลผลิตและพาหนะสำหรับขนส่งไว้เพื่อบริการตามความจำเป็น

- จัดหาเครื่องมือเครื่องใช้เกี่ยวกับการเกษตร และสิ่งของอย่างอื่นที่บรรดาสมาชิกต้องการ รวมทั้งเครื่องอุปโภคบริโภคที่จำเป็นมาจำหน่าย
- ส่งเสริมการประหยัดทรัพย์ การช่วยตนเอง การร่วมมือช่วยเหลือซึ่งกันและกันในหมู่สมาชิก
- ร่วมมือและช่วยเหลือซึ่งกันและกัน กับบรรดาสหกรณ์ทั้งปวงอย่างเข้มแข็งในทุกวิถีทางที่จะเป็นไปได้ ทั้งในระดับท้องถิ่น ระดับชาติและระหว่างประเทศ เพื่ออำนวยความสะดวกแก่สมาชิกและส่วนรวม
- รับฝากเงินจากสมาชิก ฝากหรือรับฝากเงินจากสหกรณ์อื่น
- ฝากหรือรับฝากเงินจากสหกรณ์อื่น
- ให้การสงเคราะห์โดยตรง หรือดำเนินธุรกิจเพื่อประโยชน์แก่สมาชิกและครอบครัว เกี่ยวกับความมั่นคงในการประกอบอาชีพ การประสพภัยพิบัติต่าง ๆ ความสะดวกสบายในการอยู่อาศัย สุขภาพอนามัยและความเป็นอยู่ในสังคม
- กระทำการต่าง ๆ ตามที่อนุญาตไว้ในกฎหมายว่าด้วยสหกรณ์ เพื่อให้เป็นไปตามวัตถุประสงค์ที่กล่าวข้างต้น รวมทั้งการถือกรรมสิทธิ์ หรือทรัพย์สินสิทธิครอบครอง ซื้อ แลกเปลี่ยน โอนหรือรับโอน เช่าหรือให้เช่า เช่าซื้อหรือให้เช่าซื้อ จำนองหรือรับจำนอง จำนำหรือรับจำนำ ขายหรือจำหน่ายซึ่งทรัพย์สิน ตลอดจนดำเนินกิจการอย่างอื่น บรรดาที่เกี่ยวกับหรือเนื่องในการจัดให้สำเร็จตามวัตถุประสงค์ด้วย



บทที่ 2

วิธีการจัดเก็บและ วิเคราะห์ข้อมูล

2.1 การเก็บรวบรวมข้อมูล

การวิเคราะห์ข้อมูลประจำปี 2547 นี้เก็บข้อมูลทุติยภูมิ (Secondary Data) จากข้อมูลตัวเลขรายงานเก็บข้อมูลสถิติการเงินของสหกรณ์ประเภท ประมง ซึ่งมีรอบปีบัญชีสิ้นสุดในช่วงตั้งแต่วันที่ 1 เมษายน 2546 ถึงวันที่ 31 มีนาคม 2547 และนำมาประมวลผล เพื่อนำเสนอเป็นรายงานผลการดำเนินงานและฐานะการเงิน ประจำปี 2547 ของสหกรณ์ประมง



2.2 การวิเคราะห์ข้อมูล

2.2.1 การวิเคราะห์แนวดิ่ง (Vertical Analysis)

หรือการย่อส่วนตามแนวดิ่ง (Common Size Analysis) เป็นการวิเคราะห์หาความสัมพันธ์ของรายการต่าง ๆ โดยใช้ค่ารวม (Total) และร้อยละ (Percentage) ของค่ารวม

2.2.2 การวิเคราะห์อัตราแลกเปลี่ยน (Exchange Rate)

โดยใช้วิธีอัตราร้อยละของปีฐานเคลื่อนที่เพื่อวิเคราะห์หาอัตราการเปลี่ยนแปลงที่ขยายตัวเพิ่มขึ้น/(ลดลง)

$$\text{อัตราการขยายตัวเพิ่มขึ้น / (ลดลง) ของปีที่ต้องการทราบ} = \frac{[y_t - y_{t-1}]}{y_{t-1}} \times 100$$

y_t หมายถึง ตัวเลขของปีที่ต้องการ

y_{t-1} หมายถึง ตัวเลขของปีก่อน





2.2.3 การวิเคราะห์อัตราส่วนทางการเงิน (Financial Ratio Analysis)
กลุ่มอัตราส่วนที่จำเป็นและใช้ในการวิเคราะห์ทั้งการเงินของสหกรณ์
ประเภทประมง ได้แก่

1. การบริหารการเงิน (Financial Management)

● เงินทุน (Capital Strength)

$$\text{สัดส่วนหนี้สินต่อทุน (เท่า)} = \frac{\text{หนี้สินทั้งสิ้น}}{\text{ทุนของสหกรณ์}}$$

$$\text{สัดส่วนทุนสำรองต่อสินทรัพย์ (เท่า)} = \frac{\text{ทุนสำรอง}}{\text{สินทรัพย์}}$$

$$\text{อัตราการเติบโตของทุนของสหกรณ์ (\%)} = \frac{\text{ทุนของสหกรณ์ปีปัจจุบัน} - \text{ทุนของสหกรณ์ปีก่อน}}{\text{ทุนของสหกรณ์ปีก่อน}} \times 100$$

$$\text{อัตราการเติบโตของหนี้ (\%)} = \frac{\text{หนี้สินทั้งสิ้นปีปัจจุบัน} - \text{หนี้สินทั้งสิ้นปีก่อน}}{\text{หนี้สินทั้งสิ้นปีก่อน}} \times 100$$

$$\text{อัตราผลตอบแทนต่อส่วนของผู้ถือหุ้น (\%)} = \frac{\text{กำไรสุทธิ}}{\text{ทุนของสหกรณ์ถัวเฉลี่ย}} \times 100$$

(วิเคราะห์ความสัมพันธ์ของการใช้ส่วนของผู้ถือหุ้น)

● **สินทรัพย์ (Asset quality)**

$$\text{อัตราการค้างชำระ (\%)} = \frac{\text{หนี้ที่ไม่สามารถชำระได้ตามกำหนด}}{\text{หนี้ที่ถึงกำหนดชำระ}} \times 100$$

(สำหรับภาคการเกษตร)

$$\text{อัตราหมุนของสินทรัพย์ (รอบ)} = \frac{\text{ขาย/บริการ}}{\text{สินทรัพย์ทั้งสิ้นถัวเฉลี่ย}}$$

$$\text{อัตราผลตอบแทนต่อสินทรัพย์ (\%)} = \frac{\text{กำไรจากการดำเนินงาน}}{\text{สินทรัพย์ถัวเฉลี่ย}} \times 100$$

(วิเคราะห์ความสัมพันธ์ของการใช้สินทรัพย์)

$$\text{อัตราการเติบโตของสินทรัพย์ (\%)} = \frac{\text{สินทรัพย์ปีปัจจุบัน} - \text{สินทรัพย์ปีก่อน}}{\text{สินทรัพย์ปีก่อน}} \times 100$$

● **ความสามารถในการทำกำไร (Earning Sufficiency)**

$$\text{กำไรต่อสมาชิก (บาท)} = \frac{\text{กำไรสุทธิ}}{\text{จำนวนสมาชิก}}$$

$$\text{เงินออมต่อสมาชิก (บาท)} = \frac{\text{เงินออมของสมาชิก}}{\text{จำนวนสมาชิก}}$$

(เงินออมของสมาชิก = เงินฝาก + เงินหุ้น)



$$\begin{aligned} \text{หนี้สินต่อสมาชิก (บาท)} &= \frac{\text{หนี้สินของสมาชิก}}{\text{จำนวนสมาชิก}} \\ (\text{หนี้สินของสมาชิก} = \text{ลูกหนี้เงินกู้} + \text{ลูกหนี้การค้า} + \text{ลูกหนี้อื่น ๆ}) \end{aligned}$$

$$\begin{aligned} \text{อัตราค่าใช้จ่ายดำเนินงานต่อกำไร} &= \frac{\text{ค่าใช้จ่ายดำเนินงาน}}{\text{กำไร} + \text{ค่าใช้จ่ายดำเนินงาน}} \times 100 \\ \text{ก่อนหักค่าใช้จ่ายดำเนินงาน (\%)} \end{aligned}$$

$$\text{การเติบโตของทุนสำรอง (\%)} = \frac{\text{ทุนสำรองปีปัจจุบัน} - \text{ทุนสำรองปีก่อน}}{\text{ทุนสำรองปีก่อน}} \times 100$$

$$\text{การเติบโตของทุนสะสมอื่น (\%)} = \frac{\text{ทุนสะสมอื่นปีปัจจุบัน} - \text{ทุนสะสมอื่นปีก่อน}}{\text{ทุนสะสมอื่นปีก่อน}} \times 100$$

$$\text{การเติบโตของกำไร (\%)} = \frac{\text{กำไรปีปัจจุบัน} - \text{กำไรปีก่อน}}{\text{กำไรปีก่อน}} \times 100$$

$$\text{อัตรากำไรสุทธิ (\%)} = \frac{\text{กำไรสุทธิ}}{\text{ขาย/บริการ}} \times 100$$

- **สภาพคล่องทางการเงิน (Liquidity)**

$$\text{อัตราหมุนของสินค้า (ครั้ง)} = \frac{\text{ต้นทุนสินค้าขาย}}{\text{สินค้าคงเหลือถัวเฉลี่ย}}$$

$$\text{อายุเฉลี่ยสินค้า (วัน)} = \frac{365 \text{ วัน}}{\text{อัตราหมุนของสินค้า}}$$

$$\text{ลูกหนี้ระยะสั้นที่ชำระได้ตามกำหนด (\%)} = \frac{\text{ลูกหนี้ระยะสั้นที่ชำระได้ตามกำหนด}}{\text{ลูกหนี้เงินกู้ระยะสั้นที่ถึงกำหนดชำระ}} \times 100$$

$$\text{อัตราร่วมทุนหมุนเวียน (เท่า)} = \frac{\text{สินทรัพย์หมุนเวียน}}{\text{หนี้สินหมุนเวียน}}$$

2. การบริหารจัดการ (Management Ability)

$$\text{อัตราการเติบโตของธุรกิจ (\%)} = \frac{\text{มูลค่าธุรกิจปัจจุบัน} - \text{มูลค่าธุรกิจปีก่อน}}{\text{มูลค่าธุรกิจปีก่อน}} \times 100$$

แนวโน้มปีหน้า (สมาชิก ทุน ธุรกิจ กำไร) = เป็นการพยากรณ์หรือการคาดการณ์
โดยใช้โปรแกรม SPSS หรือโปรแกรม
ใน Excel จากข้อมูลย้อนหลังอย่างน้อย
5 ปี มาทำการพยากรณ์

2.3 เกณฑ์ในการวัดหรือเปรียบเทียบที่เกี่ยวข้อง

2.3.1 เกณฑ์อัตราส่วนมาตรฐานทางการเงินของสหกรณ์ประเภท

ประเภทอัตราส่วน	หน่วย	ขนาด เล็กมาก	ขนาด เล็ก	ขนาด กลาง	ขนาด ใหญ่	ขนาด ใหญ่มาก	โดยรวม
อัตราผลตอบแทนต่อส่วนของผู้ถือหุ้น	ร้อยละ	11.12	11.12	28.26	35.53	9.06	11.12
อัตราส่วนหนี้สินต่อทุน	เท่า	1.90	1.90	0.93	2.36	1.87	1.90
อัตราผลตอบแทนต่อสินทรัพย์	ร้อยละ	3.74	3.74	15.69	10.59	3.06	3.74
อัตราหมุนของสินทรัพย์	รอบ	0.86	0.86	1.73	3.94	0.59	0.86
อัตรากำไรสุทธิ	ร้อยละ	4.33	4.33	9.05	2.69	5.20	4.33
อัตราส่วนทุนหมุนเวียน	เท่า	2.24	2.24	1.77	1.35	2.43	2.24
อัตราส่วนทุนหมุนเวียนเร็ว	เท่า	2.06	2.06	1.35	1.14	2.27	2.06
อัตราหมุนของสินค้า	ครั้ง	69.11	69.11	15.24	45.88	113.75	69.11



2.3.2 เกณฑ์การจัดขนาดของสหกรณ์ประมง

ทุนดำเนินงาน ช่วงขอมูล (หน่วยบาท)	ตัวแปรในการวิเคราะห์ขนาดสหกรณ์										คะแนนรวม 3 ตัวแปร ชี้วัดขนาดสหกรณ์	
	คะแนน		ปริมาณธุรกิจ		สมาชิก		คะแนน		คะแนน		ช่วงคะแนน (1)+(2)+(3)	ขนาด สหกรณ์
	(1)	(2)	ช่วงขอมูล (หน่วยบาท)	ช่วงขอมูล (หน่วยคน)	(3)	(4)	(5)	(6)				
0	0	0	0	0	0	0	0	0	0	0		
>0-26,000	1	1	>0-19,000	1-20	1	1	1	1	1	1		
>26,000-59,000	2	2	>19,000-42,000	21-29	2	2	2	2	2	2		
>59,000-120,000	3	3	>42,000-120,000	30-44	3	3	3	3	3	3		
>120,000-250,000	4	4	>120,000-280,000	45-70	4	4	4	4	4	4	1-6	เล็ก
>250,000-600,000	5	5	>280,000-800,000	71-100	5	5	5	5	5	5	7-12	เล็กมาก
>600,000-1,400,000	6	6	>800,000-2,300,000	101-150	6	6	6	6	6	6	13-18	กลาง
>1,400,000-2,800,000	7	7	>2,300,000-10,000,000	151-220	7	7	7	7	7	7	19-24	ใหญ่
>2,800,000-6,600,000	8	8	>10,000,000-20,000,000	221-350	8	8	8	8	8	8	25-30	ใหญ่มาก
>6,600,000-20,000,000	9	9	>20,000,000-51,000,000	351-490	9	9	9	9	9	9		
>20,000,000	10	10	>51,000,000	>490	10	10	10	10	10	10		



2.3.3 เกณฑ์การจัดชั้นคุณภาพการควบคุมภายในของสหกรณ์

(1) การจัดชั้นคุณภาพการควบคุมภายในสำหรับแต่ละสหกรณ์ จะแยกเป็น 5 ชั้นคุณภาพ จากคะแนนรวม 100 คะแนน คือ

คะแนน	ระดับชั้นคุณภาพ
มากกว่า 80 - 100	ดีมาก
มากกว่า 60 - 80	ดี
มากกว่า 40 - 60	พอใช้
มากกว่า 20 - 40	ควรปรับปรุง
0 - 20	ต้องแก้ไข

(2) คะแนนรวม 100 คะแนน ที่จะนำมาจัดชั้นคุณภาพ ได้มาจาก 5 องค์ประกอบ ดังนี้

ด้านสภาพแวดล้อมการควบคุม	10 คะแนน
ด้านความเสี่ยงจากลักษณะธุรกิจ	30 คะแนน
ด้านกิจกรรมควบคุม	50 คะแนน
ด้านสารสนเทศและการสื่อสาร	5 คะแนน
ด้านการติดตามและประเมินผล	5 คะแนน

(3) การคำนวณเพื่อหาคะแนนในแต่ละด้านหรือแต่ละองค์ประกอบตาม (2) ใช้วิธีการปรับคะแนนไปตามฐานขององค์ประกอบนั้น เช่น ในด้านสภาพแวดล้อมการควบคุมได้คะแนน 18 คะแนน จากคะแนนทั้งหมด 24 คะแนน ให้ปรับฐานะคะแนนรวม 24 คะแนน เป็น 10 คะแนน คะแนนที่ได้ 18 คะแนน ก็จะเปลี่ยนเป็น 7.5 คะแนน แล้วจึงนำคะแนนที่ปรับแล้วไปใช้ต่อไป





บทที่ 3

การวิเคราะห์ข้อมูล

3.1 การดำเนินงานของสหกรณ์ประมง

สหกรณ์ประมง ในปี 2547 ดำเนินงานตามวัตถุประสงค์และแผนการดำเนินงานครบทุกด้าน เพื่ออำนวยความสะดวกให้สมาชิกสหกรณ์ทุก ๆ ทางตามลำดับดังนี้

3.1.1 จำนวนสหกรณ์ และ สมาชิก

3.1.2 การดำเนินงานตามวัตถุประสงค์หลักของสหกรณ์

การลงทุน

- การลงทุนในทุนเรือนหุ้น
- การลงทุนในเงินรับฝาก





การดำเนินธุรกิจ

- ธุรกิจสินเชื่อ
- ธุรกิจจัดหาสินค้ามาจำหน่าย
- ธุรกิจรวบรวมผลผลิต
- ธุรกิจการให้บริการและส่งเสริมการเกษตร

3.1.3 ผลการดำเนินงาน

- รายได้
- ค่าใช้จ่าย
- กำไร (ขาดทุน) สุทธิ

3.2 ฐานะการเงินของสหกรณ์ประมง

- 3.2.1 สินทรัพย์ของสหกรณ์
- 3.2.2 หนี้สินและทุนของสหกรณ์
- 3.2.3 ทุนดำเนินงานของสหกรณ์

3.1.1 จำนวนสหกรณ์และสมาชิก

จำนวนสหกรณ์ สหกรณ์ประมง ที่จดทะเบียนจัดตั้งเป็นสหกรณ์ประเภทประมง ณ วันที่ 31 มีนาคม 2547 มีจำนวนคงเหลือทั้งสิ้น 97 สหกรณ์ ระหว่างปีไม่มีการจดทะเบียนเพิ่ม จำแนกเป็นชุมนุมสหกรณ์ประมง 1 สหกรณ์ สหกรณ์ประมง 96 สหกรณ์

อัตราการขยายตัว เนื่องจากสหกรณ์ประเภทนี้ การรวมตัวกันขึ้นเพื่อจัดตั้งสหกรณ์มีน้อย เพราะในการประกอบอาชีพของสมาชิก ไม่อยู่ในพื้นที่ติดต่อกันเป็นจำนวนมากพอสำหรับการรวมตัว การขยายตัวของสหกรณ์ประเภทนี้ จึงมีน้อยลงในปัจจุบัน



ตารางที่ 1 จำนวนสหกรณ์และสมาชิกในรอบ 5 ปี

ปี	สหกรณ์		สมาชิก	
	จำนวน สหกรณ์	เพิ่มขึ้น[+]/[-] (สหกรณ์)	อัตราเพิ่มขึ้น[+]/[-] (ร้อยละ)	จำนวน สมาชิก
2543	75			11,470
2544	82	7	9.33	11,304
2545	95	13	15.85	11,505
2546	96	1	1.05	12,253
2547	96	0	0.00	13,045
ค่าเฉลี่ย		5	6.56	394
				3.32



จำนวนสมาชิก

สมาชิกเพิ่มระหว่างปี สหกรณ์รับสมาชิกเข้าใหม่จำนวน 1,227 คน ปีก่อน 1,465 คน จำนวนสมาชิกเพิ่มขึ้นระหว่างปี มีอัตราการขยายตัวลดลงจากปีก่อน 238 คน หรือขยายตัวลดลงร้อยละ 16.25

สมาชิกลดระหว่างปี สมาชิกลาออกหรือออกจากสหกรณ์ด้วยเหตุอื่น ๆ 407 คน ปีก่อน 365 คน จำนวนสมาชิกลดลงระหว่างปีมีอัตราการขยายตัวสูงกว่าปีก่อน 42 คน หรือขยายตัวเพิ่มขึ้นร้อยละ 11.51

สมาชิกคงเหลือวันสิ้นปี วันสิ้นปีมีสมาชิกคงเหลือจำแนกเป็นเพศชาย 9,272 คน เพศหญิง 3,773 คน รวม 13,045 คน ปีก่อน 12,253 คน จำนวนสมาชิกคงเหลือวันสิ้นปีมีอัตราการขยายตัวสูงกว่าปีก่อน 792 คน หรือขยายตัวเพิ่มขึ้นร้อยละ 6.46

3.1.2 การดำเนินงานตามวัตถุประสงค์หลักของสหกรณ์

การลงทุนในทุนเรือนหุ้น

ทุนเรือนหุ้นเพิ่มระหว่างปี สมาชิกถือหุ้นเพิ่มระหว่างปีจำนวน 20.65 ล้านบาท ปีก่อน 9.13 ล้านบาท การถือหุ้นเพิ่มมีอัตราการขยายตัวสูงกว่าปีก่อน 11.52 ล้านบาท หรือขยายตัวเพิ่มขึ้น 1.26 เท่า

ทุนเรือนหุ้นลดระหว่างปี สมาชิกถอนหุ้นคืนระหว่างปีเนื่องจากลาออกหรือออกจากสหกรณ์ด้วยเหตุอื่น ๆ จำนวน 4.40 ล้านบาท ปีก่อน 4.68 ล้านบาท การลดลงของทุนเรือนหุ้นมีอัตราการขยายตัวลดลงจากปีก่อน 0.28 ล้านบาท หรือขยายตัวลดลงร้อยละ 5.98

ทุนเรือนหุ้นคงเหลือวันสิ้นปี มีทุนเรือนหุ้นคงเหลือจำนวน 161.98 ล้านบาท ปีก่อน 233.66 ล้านบาท อัตราการขยายตัวของทุนเรือนหุ้นลดลงจำนวน 71.68 ล้านบาท หรือขยายตัวลดลงร้อยละ 30.68



ตารางที่ 2 การลงทุนในหุ้นเรือนหุ้นของสมาชิก

ปี	ซื้อหุ้นเพิ่มระหว่างปี			ถือหุ้นคืนระหว่างปี	
	จำนวน หุ้นเรือนหุ้น	เพิ่มขึ้น[+]/[-] (ล้านบาท)	อัตราเพิ่มขึ้น[+]/[-] (ร้อยละ)	จำนวน หุ้นเรือนหุ้น	เพิ่มขึ้น[+]/[-] (ล้านบาท)
2543	25.84			0.63	
2544	92.00	66.16	256.04	3.68	3.05
2545	20.25	-71.75	-77.99	5.28	1.60
2546	9.13	-11.12	-54.91	4.68	-0.60
2547	20.65	11.52	126.18	4.40	-0.28
ค่าเฉลี่ย		-1.30	62.33		0.94

การลงทุนในเงินรับฝาก

เงินรับฝากเพิ่มระหว่างปี สหกรณ์รับฝากเงินจากสมาชิกเพื่อนำไปลงทุนในธุรกิจของสหกรณ์ระหว่างปีจำนวน 74.33 ล้านบาท และรับฝากเงินจากสหกรณ์อื่นและบุคคลภายนอกจำนวน 0.01 ล้านบาท รวมทั้งสิ้น 74.34 ล้านบาท ปีก่อน 69.74 ล้านบาท อัตราการฝากเงินเพิ่มขยายตัวสูงกว่าปีก่อน 4.60 ล้านบาท หรือขยายตัวเพิ่มขึ้นร้อยละ 6.60



ถอนหุ้นคืนระหว่างปี			ทุนเรือนหุ้นคงเหลือวันสิ้นปี			
[+]/[-]	จำนวน					
)	ทุนเรือนหุ้น	เพิ่มขึ้น[+]/[-] (ล้านบาท)	อัตราเพิ่มขึ้น[+]/[-] (ร้อยละ)	จำนวน ทุนเรือนหุ้น	เพิ่มขึ้น[+]/[-] (ล้านบาท)	อัตราเพิ่มขึ้น[+]/[-] (ร้อยละ)
	0.63			124.13		
04	3.68	3.05	484.13	217.53	93.40	75.24
99	5.28	1.60	43.48	230.02	12.49	5.74
91	4.68	-0.60	-11.36	233.66	3.64	1.58
18	4.40	-0.28	-5.98	161.98	-71.68	-30.68
33		0.94	127.56		9.46	12.97

เงินรับฝากลดระหว่างปี สมาชิกและสหกรณ์อื่นถอนเงินฝากระหว่างปีจำนวน 54.76 ล้านบาท ปีก่อน 20.95 ล้านบาท อัตราการถอนเงินฝากขยายตัวสูงกว่าปีก่อน 33.81 ล้านบาท หรือขยายตัวเพิ่มขึ้น 1.61 เท่า

เงินรับฝากคงเหลือวันสิ้นปี สหกรณ์มีเงินรับฝากคงเหลือในวันสิ้นปีจำนวน 65.81 ล้านบาท ปีก่อน 83.47 ล้านบาท เงินรับฝากคงเหลือวันสิ้นปี เหลือน้อยกว่าปีก่อน 17.66 ล้านบาท หรือมีอัตราการขยายตัวลดลงร้อยละ 21.16 มีสมาชิกและอื่น ๆ ฝากเงินรวม 179 ราย เฉลี่ยมีเงินฝากคงเหลือรายละ 0.37 ล้านบาทต่อผู้ฝากทั้งสิ้น หรือคงเหลือรายละ 0.005 ล้านบาทต่อสมาชิกทั้งสิ้น



ตารางที่ 3 การลงทุนในเงินรับฝากของสมาชิก

ปี	ฝากเงินเพิ่มระหว่างปี			ถอนเงินคืนระหว่างปี	
	จำนวนเงินรับฝาก	เพิ่มขึ้น[+]/[-] (ล้านบาท)	อัตราเพิ่มขึ้น[+]/[-] (ร้อยละ)	จำนวนเงินรับฝาก	เพิ่มขึ้น[+]/[-] (ล้านบาท)
2543	14.81			11.17	
2544	34.47	19.66	132.75	11.04	-0.13
2545	11.20	-23.27	-67.51	17.64	6.60
2546	69.74	58.54	522.68	20.95	3.31
2547	74.34	4.60	6.60	54.76	33.81
ค่าเฉลี่ย		14.88	148.63		10.90

การดำเนินธุรกิจ

ธุรกิจสินเชื่อ

การให้เงินกู้ระหว่างปี สหกรณ์ให้สมาชิกกู้ยืมเงินรวมทั้งปีมีปริมาณจำนวน 109.04 ล้านบาท ปีก่อน 37.22 ล้านบาท เพิ่มขึ้นจากปีก่อน 71.82 ล้านบาท หรือเพิ่มขึ้น 1.92 เท่า สมาชิกนำเงินที่ได้จากการกู้ยืมไปใช้ประโยชน์ในด้านชำระหนี้สินเดิมมากที่สุด ร้อยละ 61.23 และนำไปใช้ประโยชน์ในด้านค่าใช้จ่ายการเตรียมเพื่อขาย/แปรรูปน้อยที่สุด ร้อยละ 0.01



ถอนเงินคืนระหว่างปี			เงินรับฝากคงเหลือวันสิ้นปี			
[+]/[-]	จำนวน	เพิ่มขึ้น[+]/[-]	อัตราเพิ่มขึ้น[+]/[-]	จำนวน	เพิ่มขึ้น[+]/[-]	อัตราเพิ่มขึ้น[+]/[-]
)	เงินรับฝาก	(ล้านบาท)	(ร้อยละ)	เงินรับฝาก	(ล้านบาท)	(ร้อยละ)
	11.17			7.68		
75	11.04	-0.13	-1.16	42.11	34.43	448.31
51	17.64	6.60	59.78	34.67	-7.44	-17.67
68	20.95	3.31	18.76	83.47	48.80	140.76
60	54.76	33.81	161.38	65.81	-17.66	-21.16
63		10.90	59.69		14.53	137.56

การรับชำระหนี้เงินกู้คืนระหว่างปี สมาชิกสามารถชำระหนี้คืนให้กับสหกรณ์ระหว่างปีจำนวน 103.38 ล้านบาท ปีก่อน 48.25 ล้านบาท การชำระหนี้เพิ่มขึ้น 55.13 ล้านบาท หรือเพิ่มขึ้น 1.14 เท่า หรือเป็นร้อยละ 54.31 ของหนี้ถึงกำหนดชำระระหว่างปี

เงินให้กู้คงเหลือวันสิ้นปี สมาชิกมีหนี้คงเหลืออยู่กับสหกรณ์ ณ วันสิ้นปี จำนวน 214.43 ล้านบาท ปีก่อน 206.14 ล้านบาท เพิ่มขึ้นจากปีก่อน 8.29 ล้านบาท หรือเพิ่มขึ้นร้อยละ 4.02 เฉลี่ยสมาชิกคงค้างหนี้รายละ 0.02 ล้านบาท ต่อสมาชิกทั้งสิ้น



ตารางที่ 4 การดำเนินธุรกิจด้านสินเชื่อ

ปี	ให้เงินกู้เพิ่มระหว่างปี			รับชำระคืนระหว่างปี	
	จำนวนเงินให้กู้	เพิ่มขึ้น[+]/[-] (ล้านบาท)	อัตราเพิ่มขึ้น[+]/[-] (ร้อยละ)	จำนวนเงินให้กู้	เพิ่มขึ้น[+]/[-] (ล้านบาท)
2543	52.09			56.35	
2544	49.73	-2.36	-4.53	42.26	-14.09
2545	64.89	15.16	30.48	37.12	-5.14
2546	37.22	-27.67	-42.64	48.25	11.13
2547	109.04	71.82	192.96	103.38	55.13
ค่าเฉลี่ย		14.24	44.07		11.76





รับชำระคิณระหว่างปี				เงินรับฝากคงเหลือวันสิ้นปี		
[+]/[-]	จำนวนเงินให้กู้	เพิ่มขึ้น[+]/[-] (ล้านบาท)	อัตราเพิ่มขึ้น[+]/[-] (ร้อยละ)	จำนวนเงินให้กู้	เพิ่มขึ้น[+]/[-] (ล้านบาท)	อัตราเพิ่มขึ้น[+]/[-] (ร้อยละ)
	56.35			165.84		
53	42.26	-14.09	-25.00	193.70	27.86	16.80
48	37.12	-5.14	-12.16	216.98	23.28	12.02
64	48.25	11.13	29.98	206.14	-10.84	-5.00
96	103.38	55.13	114.26	214.43	8.29	4.02
07		11.76	26.77		12.15	6.96



ธุรกิจจัดหาสินค้ามาจำหน่าย

ระหว่างปีสหกรณ์จัดหาสินค้ามาจำหน่ายให้กับสมาชิกมีมูลค่ารวมทั้งสิ้น 486.71 ล้านบาท ปีก่อน 578.17 ล้านบาท การจัดหาสินค้าลดลง 91.46 ล้านบาท หรือลดลงร้อยละ 15.87 สินค้าที่มีมูลค่ารวมมากที่สุดที่จัดหามาจำหน่าย คือ น้ำมันเชื้อเพลิงสูงที่สุดร้อยละ 76.02 ของสินค้าทั้งสิ้น ส่วนสินค้าที่จัดหามาจำหน่ายมีมูลค่าน้อยที่สุดคือ ยาปราบศัตรูพืช เพียงร้อยละ 0.002 มูลค่าสินค้าที่จำหน่ายให้กับสมาชิกโดยตรงจำนวน 399.99 ล้านบาท เป็นร้อยละ 82.18 ของยอดจำหน่ายสินค้าทั้งสิ้น มีสมาชิกได้รับบริการทั้งสิ้น 2,673 ราย เฉลี่ยรายละ 0.15 ล้านบาท

ตารางที่ 5 การดำเนินธุรกิจด้านจัดหาสินค้ามาจำหน่าย

ปี	การจัดหาสินค้ามาจำหน่ายระหว่างปี		
	จำนวน การจัดหา	เพิ่มขึ้น[+]/[-] (ล้านบาท)	อัตราเพิ่มขึ้น[+]/[-] (ร้อยละ)
2543	209.40		
2544	335.97	126.57	60.44
2545	559.11	223.14	66.42
2546	578.17	19.06	3.41
2547	486.71	-91.46	-15.82
ค่าเฉลี่ย		69.33	28.61





ธุรกิจการรวบรวมผลิตผลเพื่อจำหน่ายหรือแปรรูปออกจำหน่าย

ระหว่างปีสหกรณ์รวบรวมผลิตผลจากสมาชิกมีมูลค่ารวม 61.14 ล้านบาท ปีก่อน 37.61 ล้านบาท การรวบรวมมากกว่าปีก่อน 23.53 ล้านบาท หรือมากกว่าร้อยละ 62.56 ผลิตผลที่รวบรวมจากสมาชิกได้แก่ สัตว์น้ำ ร้อยละ 39.47 ส่วนที่เหลือเป็นผลิตผลอื่น ๆ ร้อยละ 60.53 มีสมาชิกได้รับบริการจำนวน 59.28 ล้านบาท จำนวน 871 ราย เฉลี่ยรายละ 0.07 ล้านบาท

ตารางที่ 6 การดำเนินธุรกิจด้านรวบรวมผลิตผล

ปี	การรวบรวมผลิตผลระหว่างปี		
	จำนวนการรวบรวม	เพิ่มขึ้น[+]/[-] (ล้านบาท)	อัตราเพิ่มขึ้น[+]/[-] (ร้อยละ)
2543	42.59		
2544	24.12	-18.47	-43.37
2545	24.11	-0.01	-0.04
2546	37.61	13.50	55.99
2547	61.14	23.53	62.56
ค่าเฉลี่ย		4.64	18.79



ธุรกิจการให้บริการและส่งเสริมการเกษตร

ระหว่างปีสหกรณ์ให้บริการด้านต่าง ๆ แก่สมาชิกมีมูลค่ารวม 49.74 ล้านบาท ปีก่อน 18.22 ล้านบาท เพิ่มขึ้นจากปีก่อน 31.52 ล้านบาท หรือเพิ่มขึ้น 1.73 เท่า การให้บริการด้านอื่น ๆ มีปริมาณมากที่สุด ร้อยละ 67.95 ของการให้บริการทั้งสิ้น มีสมาชิกได้รับบริการจำนวน 49.74 ล้านบาท จำนวน 824 ราย เฉลี่ยรายละ 0.06 ล้านบาท

ตารางที่ 7 การดำเนินธุรกิจด้านการให้บริการ

ปี	จำนวน การให้บริการ	การให้บริการระหว่างปี	
		เพิ่มขึ้น[+]/[-] (ล้านบาท)	อัตราเพิ่มขึ้น[+]/[-] (ร้อยละ)
2543	13.82		
2544	15.02	1.20	8.68
2545	14.90	-0.12	-0.80
2546	18.22	3.32	22.28
2547	49.74	31.52	173.00
ค่าเฉลี่ย		8.98	50.79



สรุปปริมาณธุรกิจรวมของสหกรณ์

สหกรณ์ประมงดำเนินธุรกิจรวมทุกประเภทในรอบปี 2547 มีมูลค่าจำนวน 780.97 ล้านบาท ปีก่อนจำนวน 740.96 ล้านบาท มีอัตราการขยายตัวเพิ่มขึ้น 40.01 ล้านบาท หรือเพิ่มขึ้นร้อยละ 5.40 โดยที่ธุรกิจจัดหาสินค้ามาจำหน่ายมีปริมาณมากที่สุดร้อยละ 62.32 รองลงมาคือธุรกิจสินเชื่อร้อยละ 13.9 ธุรกิจรับฝากเงินร้อยละ 9.52 ธุรกิจรวบรวมผลิตผลร้อยละ 7.83 และธุรกิจให้บริการร้อยละ 6.37

ตารางที่ 8 ปริมาณธุรกิจรวมของสหกรณ์

ปี	ประมาณธุรกิจระหว่างปี		
	จำนวนรวม	เพิ่มขึ้น[+]/[-] (ล้านบาท)	อัตราเพิ่มขึ้น[+]/[-] (ร้อยละ)
2543	332.71		
2544	459.31	126.60	38.05
2545	674.24	214.93	46.79
2546	740.96	66.72	9.90
2547	780.97	40.01	5.40
ค่าเฉลี่ย		112.07	25.04



3.1.3 ผลการดำเนินงาน

รายได้ของสหกรณ์ ประกอบด้วย

รายได้จากธุรกิจหลัก คือรายได้จาก ธุรกิจสินเชื่อ ธุรกิจจัดหาสินค้ามาจำหน่าย ธุรกิจการรวบรวมผลผลิต และธุรกิจการให้บริการมีมูลค่ารวมทั้งสิ้น 610.60 ล้านบาท ปีก่อน 644.93 ล้านบาท อัตราการขยายตัวของรายได้ธุรกิจหลักลดลง 34.33 ล้านบาท หรือลดลงร้อยละ 5.32

ตารางที่ 9 รายได้ธุรกิจหลักของสหกรณ์

ปี	รายได้ธุรกิจหลักรวมทุกธุรกิจ		
	จำนวนรวม	เพิ่มขึ้น[+]/[-] (ล้านบาท)	อัตราเพิ่มขึ้น[+]/[-] (ร้อยละ)
2543	276.75		
2544	374.72	97.97	35.40
2545	610.53	235.81	62.93
2546	644.93	34.40	5.63
2547	610.60	-34.33	-5.32
ค่าเฉลี่ย		83.46	24.66



รายได้เฉพาะธุรกิจ มีปริมาณรวม 13.12 ล้านบาท ปีก่อน 13.67 ล้านบาท มีอัตราการขยายตัวลดลง 0.55 ล้านบาท หรือลดลงร้อยละ 4.02 รายได้เฉพาะธุรกิจมาจากธุรกิจสินเชื่อร้อยละ 64.86 ธุรกิจการให้บริการร้อยละ 15.70 ธุรกิจจัดหาสินค้าร้อยละ 13.41 และธุรกิจรวบรวมผลิตร้อยละ 6.02

ตารางที่ 10 รายได้เฉพาะธุรกิจของสหกรณ์

ปี	รายได้เฉพาะธุรกิจ		
	จำนวนรวม	เพิ่มขึ้น[+]/[-] (ล้านบาท)	อัตราเพิ่มขึ้น[+]/[-] (ร้อยละ)
2543	7.70		
2544	9.44	1.74	22.60
2545	13.97	4.53	47.99
2546	13.67	-0.30	-2.15
2547	13.12	-0.55	-4.02
ค่าเฉลี่ย		1.36	16.10



รายได้อื่น ๆ มีปริมาณรวม 7.17 ล้านบาท ปีก่อน 7.69 ล้านบาท มี
อัตราการขายตัวลดลง 0.52 ล้านบาท หรือลดลงร้อยละ 6.76 รายได้อื่น ๆ
เป็นรายได้เบ็ดเตล็ดมากที่สุดร้อยละ 60.81 รองลงมาเป็นรายได้จากค่าเช่า
ร้อยละ 21.20 กำไรจากการจำหน่ายทรัพย์สินเป็นรายได้น้อยที่สุดร้อยละ 0.09

ตารางที่ 11 รายได้อื่น ๆ ของสหกรณ์

ปี	รายได้อื่น		
	จำนวน รวม	เพิ่มขึ้น[+]/[-] (ล้านบาท)	อัตราเพิ่มขึ้น[+]/[-] (ร้อยละ)
2543	5.04		
2544	3.00	-2.04	-40.48
2545	3.12	0.12	4.00
2546	7.69	4.57	146.47
2547	7.17	-0.52	-6.76
ค่าเฉลี่ย		0.53	25.81



รายได้รายการพิเศษ มีปริมาณรวม 0.87 ล้านบาท ปีก่อน 0.38 ล้านบาท มีอัตราการขยายตัวเพิ่มขึ้น 0.49 ล้านบาท หรือเพิ่มขึ้น 1.28 เท่า

ตารางที่ 12 รายได้รายการพิเศษ

ปี	รายได้รายการพิเศษ		
	จำนวนรวม	เพิ่มขึ้น[+]/[-] (ล้านบาท)	อัตราเพิ่มขึ้น[+]/[-] (ร้อยละ)
2543	0.65		
2544	0.02	-0.63	-96.92
2545	0.01	-0.01	-50.00
2546	0.38	0.37	3,700.00
2547	0.87	0.49	128.95
ค่าเฉลี่ย		0.06	920.51



ค่าใช้จ่ายของสหกรณ์ ประกอบด้วย

ต้นทุนธุรกิจหลัก คือต้นทุนจากธุรกิจสินเชื่อ ธุรกิจจัดหาสินค้ามาจำหน่าย ธุรกิจการรวบรวมผลผลิตผล และธุรกิจการให้บริการ มีมูลค่ารวมทั้งสิ้น 534.25 ล้านบาท ปีก่อน 623.17 ล้านบาท อัตราการขยายตัวของต้นทุนธุรกิจหลักลดลง 88.92 ล้านบาท หรือลดลงร้อยละ 14.27

ตารางที่ 13 ต้นทุนธุรกิจหลักของสหกรณ์

ปี	จำนวน รวม	ต้นทุนธุรกิจหลักรวมทุกธุรกิจ	
		เพิ่มขึ้น[+]/[-] (ล้านบาท)	อัตราเพิ่มขึ้น[+]/[-] (ร้อยละ)
2543	246.45		
2544	358.82	112.37	45.60
2545	557.32	198.50	55.32
2546	623.17	65.85	11.82
2547	534.25	-88.92	-14.27
ค่าเฉลี่ย		71.95	24.62



ค่าใช้จ่ายเฉพาะธุรกิจ มีปริมาณรวม 42.45 ล้านบาท ปีก่อน 50.35 ล้านบาท มีอัตราการขยายตัวลดลง 7.90 ล้านบาท หรือลดลงร้อยละ 15.69 ค่าใช้จ่ายเฉพาะธุรกิจมาจากธุรกิจจัดหาสินค้ามาจำหน่ายร้อยละ 51.40 ธุรกิจการให้บริการร้อยละ 30.79 ธุรกิจสินเชื่อร้อยละ 14.98 และธุรกิจการรวบรวมผลิตผลร้อยละ 2.83

ตารางที่ 14 ค่าใช้จ่ายเฉพาะธุรกิจของสหกรณ์

ปี	ค่าใช้จ่ายเฉพาะธุรกิจ		
	จำนวนรวม	เพิ่มขึ้น[+]/[-] (ล้านบาท)	อัตราเพิ่มขึ้น[+]/[-] (ร้อยละ)
2543	21.59		
2544	21.17	-0.42	-1.95
2545	31.51	10.34	48.84
2546	50.35	18.84	59.79
2547	42.45	-7.90	-15.69
ค่าเฉลี่ย		5.22	22.75



ค่าใช้จ่ายดำเนินงาน มีปริมาณรวม 78.52 ล้านบาท ปีก่อน 37.07 ล้านบาท มีอัตราการขยายตัวเพิ่มขึ้น 41.45 ล้านบาท หรือเพิ่มขึ้น 1.11 เท่า ค่าใช้จ่ายดำเนินงานเป็นค่าใช้จ่ายอื่น ๆ มากที่สุดร้อยละ 62.09 รองลงมา เป็นเงินเดือนและค่าจ้างร้อยละ 11.95 ค่าล่วงเวลาเป็นค่าใช้จ่ายน้อยที่สุด ร้อยละ 0.01

ตารางที่ 15 ค่าใช้จ่ายดำเนินงานของสหกรณ์

ปี	ค่าใช้จ่ายดำเนินงาน		
	จำนวนรวม	เพิ่มขึ้น[+]/[-] (ล้านบาท)	อัตราเพิ่มขึ้น[+]/[-] (ร้อยละ)
2543	18.13		
2544	22.98	4.85	26.75
2545	33.52	10.54	45.87
2546	37.07	3.55	10.59
2547	78.52	41.45	111.82
ค่าเฉลี่ย		15.10	48.76





รายจ่ายรายการพิเศษ มีปริมาณรวม 0.12 ล้านบาท ปีก่อน 0.02 ล้านบาท มีอัตราการขยายตัวเพิ่มขึ้น 0.10 ล้านบาท หรือเพิ่มขึ้น 5.00 เท่า

ตารางที่ 16 รายจ่ายรายการพิเศษ

ปี	รายจ่ายรายการพิเศษ		
	จำนวนรวม	เพิ่มขึ้น+/-/ (ล้านบาท)	อัตราเพิ่มขึ้น+/-/ (ร้อยละ)
2543	0.19		
2544	0.39	0.20	105.26
2545	0.00	-0.39	-100.00
2546	0.02	0.02	2.00
2547	0.12	0.10	500.00
ค่าเฉลี่ย		-0.02	126.82



ผลการดำเนินงาน กำไร (ขาดทุน) สุทธิ

สหกรณ์ประมงที่ได้รับการสอบบัญชีรวม 69 สหกรณ์ แยกเป็นมีกำไร 35 สหกรณ์ ขาดทุน 28 สหกรณ์ ไม่มีผลการดำเนินงาน 6 สหกรณ์ และมีผลการดำเนินงานรวม ขาดทุนสุทธิประจำปี 23.58 ล้านบาท เป็นปีที่ 3 ในรอบ 5 ปีที่มีผลขาดทุน ปีก่อนขาดทุนสุทธิ 43.94 ล้านบาท อัตราการขยายตัวของการขาดทุนลดลง 20.36 ล้านบาท หรือลดลงร้อยละ 46.34

ตารางที่ 17 กำไร (ขาดทุน) สุทธิ

ปี	จำนวนรวม	กำไร (ขาดทุน)	
		เพิ่มขึ้น[+]/[-] (ล้านบาท)	อัตราเพิ่มขึ้น[+]/[-] (ร้อยละ)
2543	3.78		
2544	-16.18	-19.96	-528.04
2545	5.28	21.46	-132.63
2546	-43.94	-49.22	-932.20
2547	-23.58	20.36	-46.34
ค่าเฉลี่ย		-6.84	-409.80

สหกรณ์ประมงที่มีผลกำไร รวม 35 สหกรณ์ จำนวนเงิน 8.33 ล้านบาท
ปีก่อน 8.85 ล้านบาท อัตราการขยายตัวของกำไรลดลงจำนวน 0.52
ล้านบาท หรือลดลงร้อยละ 5.88

ตารางที่ 18 กำไรสุทธิ/จำนวนสหกรณ์

ปี	กำไร			จำนวน รวม
	จำนวน รวม	เพิ่มขึ้น [+]/[-] (ล้านบาท)	อัตราเพิ่มขึ้น[+]/[-] (ร้อยละ)	
2543	11.96			40
2544	13.18	1.22	10.20	41
2545	14.06	0.88	6.68	41
2546	8.85	-5.21	-37.06	43
2547	8.33	-0.52	-5.88	35
ค่าเฉลี่ย		-0.91	-6.51	40

สหกรณ์ประมงที่มีผลขาดทุน รวม 28 สหกรณ์ จำนวนเงิน 31.91
ล้านบาท ปีก่อน 52.79 ล้านบาท อัตราการขยายตัวของการขาดทุนลดลงจำนวน
20.88 ล้านบาท หรือลดลงร้อยละ 39.55

ตารางที่ 19 ขาดทุนสุทธิ/จำนวนสหกรณ์

ปี	ขาดทุน			จำนวน รวม
	จำนวน รวม	เพิ่มขึ้น [+]/[-] (ล้านบาท)	อัตราเพิ่มขึ้น[+]/[-] (ร้อยละ)	
2543	8.18			13
2544	29.36	21.18	258.92	20
2545	8.78	-20.58	-70.10	21
2546	52.79	44.01	501.25	20
2547	31.91	-20.88	-39.55	28
ค่าเฉลี่ย		5.93	162.63	22



3.2 ฐานะการเงินของสหกรณ์ประมง

3.2.1 สินทรัพย์ของสหกรณ์

สหกรณ์ประมง ในปี 2547 มีทุนดำเนินงานทั้งสิ้น 917.92 ล้านบาท ลงทุนอยู่ในสินทรัพย์หมุนเวียน 328.18 ล้านบาท หรือร้อยละ 35.75 ในเงินลงทุนระยะยาว 0.77 ล้านบาท หรือร้อยละ 0.08 ในลูกหนี้ระยะยาว 78.03 ล้านบาท หรือร้อยละ 8.50 ในที่ดิน อาคารและอุปกรณ์ 485.61 ล้านบาท หรือร้อยละ 52.90 ในสินทรัพย์อื่น 25.33 ล้านบาท หรือร้อยละ 2.76 ดังรายละเอียดต่อไปนี้

1. สินทรัพย์หมุนเวียน

สหกรณ์มีสินทรัพย์หมุนเวียนทั้งสิ้น 328.18 ล้านบาท ปีก่อน 444.60 ล้านบาท อัตราการขยายตัวของสินทรัพย์หมุนเวียนลดลง 116.42 ล้านบาท หรือลดลงร้อยละ 26.19

สินทรัพย์หมุนเวียนแยกเป็น

1.1 เงินสด เป็นเงินสดและเงินฝากธนาคาร 61.28 ล้านบาท เงินส่งชำระหนี้ระหว่างทาง 0.73 ล้านบาท รวม 62.01 ล้านบาท เป็นร้อยละ 6.76 ของสินทรัพย์ทั้งสิ้น

1.2 ลูกหนี้ สหกรณ์มีลูกหนี้ทั้งสิ้นจำนวน 238.13 ล้านบาท ประกอบด้วย ลูกหนี้เงินกู้ 149.76 ล้านบาท ลูกหนี้การค้า 47.60 ล้านบาท ลูกหนี้ผ่อนชำระ 3.10 ล้านบาท ลูกหนี้สินค้าขาดบัญชี 0.41 ล้านบาท ลูกหนี้เงินสดขาดบัญชี 0.56 ล้านบาท ลูกหนี้เงินยืมตรง 0.61 ล้านบาท และลูกหนี้อื่น 36.09 ล้านบาท



สหกรณ์ได้เพื่อหนี้สงสัยจะสูญลูกหนี้ทุกประเภทไว้จำนวน 22.10 ล้านบาท หรือร้อยละ 9.28 ของลูกหนี้ทั้งสิ้น คงเหลือลูกหนี้ทั้งสิ้นสุทธิจำนวน 216.03 ล้านบาท เป็นร้อยละ 23.53 ของสินทรัพย์ทั้งสิ้น

1.3 สินค้ำคงเหลือ สหกรณ์มีสินค้ำคงเหลือสุทธิจำนวน 14.24 ล้านบาท เป็นร้อยละ 1.55 ของสินทรัพย์ทั้งสิ้น

1.4 รายได้ค้างรับ สหกรณ์มีรายได้ค้างรับจากดอกเบี้ยเงินให้กู้และค่าปรับค้างรับสุทธิจำนวน 19.29 ล้านบาท เป็นร้อยละ 2.10 ของสินทรัพย์ทั้งสิ้น

1.5 สินทรัพย์หมุนเวียนอื่น สหกรณ์มีสินทรัพย์หมุนเวียนอื่น 16.61 ล้านบาท เป็นร้อยละ 1.81 ของสินทรัพย์ทั้งสิ้น

ตารางที่ 20 สินทรัพย์หมุนเวียนของสหกรณ์

ปี	สินทรัพย์หมุนเวียน		
	จำนวน รวม	เพิ่มขึ้น[+]/[-] (ล้านบาท)	อัตราเพิ่มขึ้น[+]/[-] (ร้อยละ)
2543	287.16		
2544	398.38	111.22	38.73
2545	521.94	123.56	31.02
2546	444.60	-77.34	-14.82
2547	328.18	-116.42	-26.19
ค่าเฉลี่ย		10.26	7.19



2. เงินลงทุนระยะยาว

สหกรณ์มีเงินลงทุนระยะยาว ที่ลงทุนในหลักทรัพย์ซึ่งไม่มีความเสี่ยง จำนวน 0.77 ล้านบาท เป็นร้อยละ 0.08 ของสินทรัพย์ทั้งสิ้น

3. ลูกหนี้ระยะยาว

สหกรณ์มีลูกหนี้ระยะยาวจำนวน 78.03 ล้านบาท แยกเป็นลูกหนี้เงินกู้จำนวน 64.478 ล้านบาท ลูกหนี้ผ่อนชำระ 13.44 ล้านบาท และลูกหนี้อื่น 0.12 ล้านบาท สหกรณ์ไม่ได้เพื่อหนี้สงสัยจะสูญลูกหนี้ระยะยาวไว้ คงเหลือลูกหนี้ระยะยาวเป็นร้อยละ 8.50 ของสินทรัพย์ทั้งสิ้น



4. ที่ดิน อาคารและอุปกรณ์

สหกรณ์มีที่ดิน อาคารและอุปกรณ์จำนวน 485.61 ล้านบาท เป็นร้อยละ 52.90 ของสินทรัพย์ทั้งสิ้น ปีก่อนจำนวน 573.95 ล้านบาท อัตราการขยายตัวของที่ดิน อาคารและอุปกรณ์ลดลง 88.34 ล้านบาท หรือลดลงร้อยละ 15.39

ที่ดิน อาคารฯ จำแนกเป็น ที่ดิน 57.37 ล้านบาท เป็นร้อยละ 6.25 ของสินทรัพย์ทั้งสิ้น อาคารและสิ่งปลูกสร้าง 394.57 ล้านบาท เป็นร้อยละ 42.99 ของสินทรัพย์ทั้งสิ้น งานระหว่างก่อสร้าง 0.05 ล้านบาท เป็นร้อยละ 0.01 ของสินทรัพย์ทั้งสิ้น เครื่องจักรและอุปกรณ์ 27.12 ล้านบาท เป็นร้อยละ 2.95 ของสินทรัพย์ทั้งสิ้น ยานพาหนะ 3.38 ล้านบาท เป็นร้อยละ 0.37 ของสินทรัพย์ทั้งสิ้น เครื่องใช้สำนักงาน 2.49 ล้านบาท เป็นร้อยละ 0.27 ของสินทรัพย์ทั้งสิ้น และสินทรัพย์ไม่มีตัวตน 0.63 ล้านบาท เป็นร้อยละ 0.07 ของสินทรัพย์ทั้งสิ้น

ตารางที่ 21 ที่ดิน อาคารและอุปกรณ์ของสหกรณ์

ปี	ที่ดิน อาคารและอุปกรณ์		
	จำนวนรวม	เพิ่มขึ้น[+]/[-] (ล้านบาท)	อัตราเพิ่มขึ้น[+]/[-] (ร้อยละ)
2543	202.44		
2544	196.91	-5.53	-2.73
2545	301.93	105.02	53.33
2546	573.95	272.02	90.09
2547	485.61	-88.34	-15.39
ค่าเฉลี่ย		70.79	31.33



5. สินทรัพย์อื่น

สหกรณ์มีสินทรัพย์อื่นจำนวน 25.33 ล้านบาท เป็นร้อยละ 2.76 ของสินทรัพย์ทั้งสิ้น ปีก่อนจำนวน 30.71 ล้านบาท อัตราการขยายตัวของสินทรัพย์อื่นเพิ่มขึ้น 1.39 ล้านบาท หรือเพิ่มขึ้นร้อยละ 5.81

สินทรัพย์อื่น จำแนกเป็น ค่าใช้จ่ายรอการตัดบัญชี 4.38 ล้านบาท เป็นร้อยละ 0.48 ของสินทรัพย์ทั้งสิ้น เงินตรงจ่ายดำเนินคดี 0.26 ล้านบาท เป็นร้อยละ 0.03 ของสินทรัพย์ทั้งสิ้น เงินมัดจำ 0.01 ล้านบาท เป็นร้อยละ 0.00 ของสินทรัพย์ทั้งสิ้น และเงินประกันและอื่น ๆ 20.68 ล้านบาท เป็นร้อยละ 2.25 ของสินทรัพย์ทั้งสิ้น

ตารางที่ 22 สินทรัพย์อื่น

ปี	สินทรัพย์อื่น		
	จำนวน รวม	เพิ่มขึ้น[+]/[-] (ล้านบาท)	อัตราเพิ่มขึ้น[+]/[-] (ร้อยละ)
2543	2.82		
2544	20.61	17.79	630.85
2545	9.15	-11.46	-55.60
2546	23.94	14.79	161.64
2547	25.33	1.39	5.81
ค่าเฉลี่ย		5.63	185.67



3.2.2 หนี้สินและทุนของสหกรณ์

สหกรณ์ประมง ในปี 2547 มีทุนดำเนินงานทั้งสิ้น 917.92 ล้านบาท จัดหาจากส่วนของหนี้สิน 661.82 ล้านบาท หรือร้อยละ 72.10 ของทุนดำเนินงานทั้งสิ้น จัดหาจากส่วนของทุน 256.10 ล้านบาท หรือร้อยละ 27.90 ของทุนดำเนินงานทั้งสิ้น ดังรายละเอียดต่อไปนี้





1. ส่วนของหนี้สิน

1.1 หนี้สินหมุนเวียน

สภครรณมีหนี้สินหมุนเวียนทั้งสิ้น 338.97 ล้านบาท ปีก่อน 410.82 ล้านบาท อัตราการขยายตัวของหนี้สินหมุนเวียน ลดลง 71.85 ล้านบาท หรือ ลดลงร้อยละ 17.49 หนี้สินหมุนเวียนประกอบด้วย เจ้าหนี้เงินกู้ยืม 66.59 ล้านบาท เป็นร้อยละ 7.25 ของทุนดำเนินงานทั้งสิ้น เจ้าหนี้การค้า 16.54 ล้านบาท เป็นร้อยละ 1.80 ของทุนดำเนินงานทั้งสิ้น ส่วนของหนี้ถึงกำหนดชำระในปี 155.20 ล้านบาท เป็นร้อยละ 16.91 ของทุนดำเนินงานทั้งสิ้น เงินรับฝาก 65.80 ล้านบาท เป็นร้อยละ 7.17 ของทุนดำเนินงานทั้งสิ้น หนี้สินหมุนเวียนอื่น ๆ 34.87 ล้านบาท เป็นร้อยละ 3.80 ของทุนดำเนินงานทั้งสิ้น

ตารางที่ 23 หนี้สินหมุนเวียนของสภครรณ

ปี	หนี้สินหมุนเวียน		
	จำนวน รวม	เพิ่มขึ้น[+]/[-] (ล้านบาท)	อัตราเพิ่มขึ้น[+]/[-] (ร้อยละ)
2543	134.17		
2544	178.11	43.94	32.75
2545	249.70	71.59	40.19
2546	410.82	161.12	64.53
2547	338.97	-71.85	-17.49
ค่าเฉลี่ย		51.20	29.99



1.2 หนี้สินระยะยาว

สหกรณ์มีหนี้สินระยะยาวทั้งสิ้น 17.97 ล้านบาท ปีก่อน 52.60 ล้านบาท อัตราการขยายตัวของหนี้สินระยะยาวลดลง 34.63 ล้านบาท หรือลดลงร้อยละ 65.84 หนี้สินระยะยาวประกอบด้วย เจ้าหนี้เงินกู้ยืม 17.62 ล้านบาท เป็นร้อยละ 1.92 ของทุนดำเนินงานทั้งสิ้น อื่น ๆ 0.35 ล้านบาท เป็นร้อยละ 0.04 ของทุนดำเนินงานทั้งสิ้น

ตารางที่ 24 หนี้สินระยะยาวของสหกรณ์

ปี	หนี้สินระยะยาว		
	จำนวน รวม	เพิ่มขึ้น[+]/[-] (ล้านบาท)	อัตราเพิ่มขึ้น[+]/[-] (ร้อยละ)
2543	144.53		
2544	133.18	-11.35	-7.85
2545	71.21	-61.97	-46.53
2546	52.60	-18.61	-26.13
2547	17.97	-34.63	-65.84
ค่าเฉลี่ย		-31.64	-36.59



1.3 หนี้สินอื่น

สหกรณ์มีหนี้สินอื่นทั้งสิ้น 304.88 ล้านบาท ปีก่อน 324.43 ล้านบาท อัตราการขยายตัวของหนี้สินอื่นลดลง 19.55 ล้านบาท หรือลดลงร้อยละ 6.03 หนี้สินอื่นประกอบด้วย รายได้ออกรการตัดบัญชี 17.74 ล้านบาท เป็นร้อยละ 1.93 ของทุนดำเนินงานทั้งสิ้น เงินสะสมเจ้าหน้าที่ 0.32 ล้านบาท เป็นร้อยละ 0.03 ของทุนดำเนินงานทั้งสิ้น สำรองบำเหน็จเจ้าหน้าที่ 5.50 ล้านบาท เป็นร้อยละ 0.60 ของทุนดำเนินงานทั้งสิ้น หนี้สินอื่น ๆ 281.32 ล้านบาท เป็นร้อยละ 30.65 ของทุนดำเนินงานทั้งสิ้น

ตารางที่ 25 หนี้สินอื่นของสหกรณ์

ปี	หนี้สินอื่น		
	จำนวน รวม	เพิ่มขึ้น[+]/[-] (ล้านบาท)	อัตราเพิ่มขึ้น[+]/[-] (ร้อยละ)
2543	5.73		
2544	24.34	18.61	324.78
2545	216.28	191.94	788.58
2546	324.43	108.15	50.00
2547	304.88	-19.55	-6.03
ค่าเฉลี่ย		74.79	289.33



2. ส่วนของทุน

สหกรณ์มีส่วนของทุนทั้งสิ้น 256.10 ล้านบาท ปีก่อน 260.39 ล้านบาท อัตราการขยายตัวของส่วนของทุนลดลง 4.29 ล้านบาท หรือลดลงร้อยละ 1.65 ส่วนของทุนประกอบด้วย ทุนเรือนหุ้น 161.98 ล้านบาท เป็นร้อยละ 17.65 ของทุนดำเนินงานทั้งสิ้น ทุนสำรอง 91.26 ล้านบาท เป็นร้อยละ 9.94 ของทุนดำเนินงานทั้งสิ้น ทุนสะสมฯ 39.64 ล้านบาท เป็นร้อยละ 4.32 ของทุนดำเนินงานทั้งสิ้น กำไรสุทธิหรือการจัดสรร 0.40 ล้านบาท เป็นร้อยละ 0.04 ของทุนดำเนินงานทั้งสิ้น ขาดทุนสะสม 13.60 ล้านบาท เป็นร้อยละ 1.48 ของทุนดำเนินงานทั้งสิ้น และขาดทุนสุทธิประจำปี 23.58 ล้านบาท เป็นร้อยละ 2.57 ของทุนดำเนินงานทั้งสิ้น

ตารางที่ 26 ส่วนของทุนของสหกรณ์

ปี	ส่วนของทุน		
	จำนวนรวม	เพิ่มขึ้น[+]/[-] (ล้านบาท)	อัตราเพิ่มขึ้น[+]/[-] (ร้อยละ)
2543	208.61		
2544	280.88	72.27	34.64
2545	296.25	15.37	5.47
2546	260.39	-35.86	-12.10
2547	256.10	-4.29	-1.65
ค่าเฉลี่ย		11.87	6.59



3.2.3 กุดดำเนินงานของสหกรณ์

สหกรณ์มีทุนดำเนินงานทั้งสิ้นจำนวน 917.92 ล้านบาท ปีก่อนจำนวน 1,048.24 ล้านบาท อัตราการขยายตัวของทุนดำเนินงานลดลง 130.32 ล้านบาท หรือลดลงร้อยละ 12.43



ตารางที่ 27 กุดดำเนินงานของสหกรณ์

ปี	ทุนดำเนินงาน		
	จำนวน รวม	เพิ่มขึ้น[+]/[-] (ล้านบาท)	อัตราเพิ่มขึ้น[+]/[-] (ร้อยละ)
2543	493.04		
2544	616.51	123.47	25.04
2545	833.44	216.93	35.19
2546	1,048.24	214.80	25.77
2547	917.92	-130.32	-12.43
ค่าเฉลี่ย		106.22	18.39





บทที่ 4

สรุปและข้อเสนอแนะ

4.1 สรุป

สหกรณ์ประมง มีรูปแบบการดำเนินงานคล้ายกับสหกรณ์การเกษตรต่างกันที่สมาชิกของสหกรณ์ประกอบอาชีพด้านเพาะเลี้ยงหรือจับสัตว์น้ำเป็นหลัก เพื่อนำมาขายหรือแปรรูปออกขาย ในเขตพื้นที่น้ำจืดอยู่ในรูปแบบของสหกรณ์ประมงน้ำจืด ผู้เพาะเลี้ยงสัตว์น้ำ สัตว์น้ำทุกประเภทที่สามารถนำมาจำหน่ายได้ในเชิงธุรกิจ ถือเป็นสัตว์ที่สมาชิกใช้สำหรับประกอบอาชีพ ส่วนที่เพาะเลี้ยงและจำหน่ายเฉพาะประเภทก็เรียกกันเป็นชื่อเฉพาะ เช่น ผู้เลี้ยงกุ้ง ผู้เลี้ยงกบ ผู้เลี้ยงหอย เป็นต้น ในเขตพื้นที่น้ำเค็ม สมาชิกอาศัยพื้นที่ชายฝั่งหรือในทะเลเป็นสถานที่ประกอบอาชีพ สหกรณ์เป็นผู้สนับสนุนให้บริการในด้านต่าง ๆ กับสมาชิก อาทิ ทุนดำเนินงาน เครื่องมือเครื่องใช้ การรวบรวมผลผลิตของสมาชิก





ขนาดสหกรณ์

ขนาด	จำนวนสหกรณ์	ร้อยละ
เล็กมาก	18	25.71
เล็ก	14	20.00
กลาง	10	14.29
ใหญ่	19	27.14
ใหญ่มาก	9	12.86
รวม	70	100

จำนวนสมาชิก


เพศสมาชิก	2546	2547	เพิ่มขึ้น	ร้อยละ
ชาย	8,815	9,272	457	5.18
หญิง	3,438	3,773	335	9.74
รวม	12,253	13,045	792	6.46
สหกรณ์	7	7	0	0.00



4.1.1 ความเสี่ยงของเงินทุน

แหล่งทุน		
ภายในสหกรณ์	321.90 ล้านบาท	35.07%
เงินรับฝาก	65.80 ล้านบาท	7.17%
ทุนของสหกรณ์	256.10 ล้านบาท	27.90%
ภายนอกสหกรณ์	596.02 ล้านบาท	64.93%
เงินกู้ยืมและเจ้าหนี้ระยะสั้น	238.33 ล้านบาท	25.96%
เงินกู้ยืมระยะยาว	17.97 ล้านบาท	1.96%
อื่น ๆ	339.72 ล้านบาท	37.01%
ทุนสำรองต่อสินทรัพย์ทั้งสิ้น 0.10 เท่า		

เงินทุน 917.92 ล้านบาท



สัดส่วนหนี้สินต่อทุน 2.58 เท่า	
หนี้สิน	661.82 ล้านบาท
ทุนของสหกรณ์	256.10 ล้านบาท
การเติบโตของทุนลดลง	1.65%
การเติบโตของหนี้สินลดลง	16.00%

สหกรณ์มีอัตราส่วนหนี้สินต่อทุนเท่ากับ 2.58 แสดงให้เห็นว่าทุนของสหกรณ์มีไม่เพียงพอที่จะคุ้มครองหนี้สินได้ และสหกรณ์อยู่ในสภาวะวิกฤตเนื่องจากสหกรณ์มีเจ้าหนี้เงินกู้ยืมและเจ้าหนี้การค้าระยะสั้น ซึ่งครบกำหนดชำระในปี 2548 อยู่ร้อยละ 93.06 เมื่อเทียบกับส่วนของทุน และมีหนี้สินอื่นอยู่ 1.33 เท่า เมื่อเทียบกับส่วนของทุน ทำให้สหกรณ์มีความเสี่ยงสูงมากด้านการขาดสภาพคล่องในการชำระหนี้คืน หากถูกเจ้าหนี้เรียกให้ชำระหนี้



สหกรณ์ควรปรับปรุงนโยบายในการบริหารเงินทุนของสหกรณ์ในปี 2548 ดังนี้

- ลดการเติบโตของหนี้สิน โดยสหกรณ์ต้องเร่งรัดให้ลูกหนี้ของสหกรณ์ที่มีสัญญาถึงกำหนดชำระหนี้ ชำระหนี้ให้ได้ตามกำหนด เพื่อที่สหกรณ์จะยังคงสภาพคล่องในการชำระหนี้ไว้ได้ และเจรจากับเจ้าหนี้ขอเปลี่ยนสัญญากู้ยืมระยะสั้นเป็นสัญญากู้ยืมระยะยาว เป็นการผ่อนภาระของสหกรณ์หากถูกเรียกให้ชำระหนี้ที่ถึงกำหนดชำระ


- ขยายการเติบโตของทุน สหกรณ์ไม่ควรเพิ่มทุนด้วยการกู้ยืมเงินจากแหล่งเงินทุนภายนอก ควรที่จะสร้างค่านิยมในสถาบันสหกรณ์ของบรรดาสมาชิก โดยการลงทุนในการออมหรือการฝากเงินไว้กับสหกรณ์ หรือลงทุนในการสะสมหุ้นไว้กับสหกรณ์ เพื่อไม่ให้เงินทุนไหลออกได้โดยง่าย อีกทั้งควรเพิ่มทุนสำรองของสหกรณ์ให้มากกว่าที่เป็นอยู่ในปัจจุบัน เพราะเป็นทุนที่ไม่มีค่าใช้จ่ายเหมือนกับทุนส่วนอื่น



4.1.2 คุณภาพของสินทรัพย์

การลงทุนในสินทรัพย์		
เงินฝาก	58.56 ล้านบาท	6.38%
ลูกหนี้	316.16 ล้านบาท	34.44%
(หนี้สงสัยจะสูญ)	(22.10) ล้านบาท	(2.41)%
ที่ดิน/อาคาร/อุปกรณ์	485.61 ล้านบาท	52.90%
หลักทรัพย์/ตราสาร	0.77 ล้านบาท	0.08%
อื่น ๆ	78.92 ล้านบาท	8.60%
หนี้ชำระไม่ได้ตามกำหนด 82.78 ล้านบาท		
หรืออัตราการค้าชำระหนี้ต่อหนี้ถึงกำหนด 44.47%		

สินทรัพย์ 917.92 ล้านบาท



อัตราหมุนของสินทรัพย์ 0.62 รอบ	
สินทรัพย์	917.92 ล้านบาท
ขาย/บริการ	610.60 ล้านบาท
การเติบโตของสินทรัพย์ลดลง 12.43%	

สหกรณ์มีการลงทุนในหมวดที่ดินฯ สูงที่สุดถึงร้อยละ 52.90 เป็นการลงทุนที่ผิดไปจากหลักธุรกิจทั่วไป คือนำเงินไปลงทุนในสินทรัพย์ไม่ก่อให้เกิดรายได้สูงมาก ส่วนการลงทุนในลูกหนี้ของสหกรณ์ ก็ไม่ใช่แนวทางที่ถูกต้อง และเกิดประโยชน์ต่อสมาชิกโดยตรง สหกรณ์มีลูกหนี้ที่ไม่สามารถชำระหนี้ได้ตามกำหนดถึงร้อยละ 44.47 รองลงมาเป็นลูกหนี้ที่มาจาก การแปลงหนี้เดิมสุดท้ายคือลูกหนี้ที่ชำระได้ตามกำหนดจริง แต่ก็มีเป็นส่วนน้อย ทำให้สหกรณ์ขาดแคลนเงินทุนหมุนเวียนที่จะนำไปขยายธุรกิจด้านอื่น หรือชำระหนี้คืนให้กับเจ้าหนี้ที่ถึงกำหนดเรียกเก็บ ในสินทรัพย์อื่นของสหกรณ์มีส่วนของดอกเบี้ยเงินให้กู้ยืมและค่าปรับผิดสัญญาค้างรวบรวมอยู่ด้วยเกินกว่าครึ่งหนึ่งของสินทรัพย์อื่น สหกรณ์ลงทุนในหลักทรัพย์และตราสารน้อยมากเพียงร้อยละ 0.08 ของสินทรัพย์ทั้งสิ้น และมีเงินฝากธนาคารอีกร้อยละ 6.38



สหกรณ์ต้องเร่งให้มีการปรับปรุงโครงสร้างการบริหารสินทรัพย์ของสหกรณ์ทันที ก่อนที่สหกรณ์จะประสบปัญหาขาดสภาพคล่องรุนแรง โดยพิจารณาถึงการลงทุนในสินทรัพย์ที่ไม่ก่อให้เกิดรายได้ทุกประเภท ที่สหกรณ์มีอยู่ หากไม่มีความจำเป็นต้องใช้งาน ควรจำหน่ายออกไป หรือลดสัดส่วนของสินทรัพย์ส่วนนี้ ให้น้อยที่สุด ด้านการดำเนินธุรกิจของสหกรณ์ ต้องปรับปรุงการบริหารลูกหนี้ของสหกรณ์ให้มีประสิทธิภาพดีที่สุด คือลูกหนี้ชำระหนี้ได้ตามกำหนด มีการแปลงหนี้เป็นส่วนน้อย การให้สินเชื่อเป็นไปตามระเบียบข้อบังคับ รวมทั้งการระมัดระวังความรับผิดชอบของสมาชิกและหลักประกันที่สามารถคุ้มครองให้ลูกหนี้ปฏิบัติตามสัญญากู้ยืมเงินได้ตามกำหนด ขยายธุรกิจการจำหน่ายสินค้าและรวบรวมผลผลิต ให้เพิ่มมากขึ้น มีปริมาณหมุนเวียนซื้อขายเร็ว เพื่อเป็นการให้บริการสมาชิกสามารถสร้างผลตอบแทนกลับคืนสู่ตนเองและครอบครัวได้ดียิ่งขึ้น



4.1.3 ชัดความสามารถในการบริหารงาน

การบริหารจัดการ : ความสามารถ/สมรรถนะของคณะกรรมการและฝ่ายจัดการ

จำนวนสมาชิก	13,045 คน	
	ใหญ่-ใหญ่มาก	เล็ก-เล็กมาก
ขนาดสหกรณ์	40.00%	32.86%
รับฝากเงิน	74.34 ล้านบาท	9.52%
ให้กู้เงิน	109.04 ล้านบาท	13.96%
จัดหาสินค้า	488.89 ล้านบาท	62.32%
รวบรวมผลผลิต	62.40 ล้านบาท	7.83%
ให้บริการ	49.74 ล้านบาท	6.37%
มูลค่าธุรกิจ	784.41 ล้านบาท/ปี	
	65.37 ล้านบาท/เดือน	
การเติบโตของธุรกิจเพิ่มขึ้น	4.91%	

การบริหารงานและการควบคุมภายใน	
ไม่จัดจ้างเจ้าหน้าที่บัญชี	58.33%
จัดทำงบการเงินไม่ถูกต้อง	31.25%
ชั้นคุณภาพการควบคุมภายใน	
ดี-ดีมาก	45.84%
พอใช้	37.50%
ควรปรับปรุง-ต้องแก้ไข	16.66%

แนวโน้มปีหน้า สมาชิกเพิ่มขึ้น	9.91%
ทุนเพิ่มขึ้น	12.26%
ธุรกิจเพิ่มขึ้น	44.27%





คณะกรรมการดำเนินงานและฝ่ายจัดการของสหกรณ์ยังขาดความรู้ความเข้าใจในการบริหารงานให้สหกรณ์สามารถเติบโต และสร้างผลตอบแทนกลับคืนสู่สหกรณ์และสมาชิก ถึงแม้ว่าปริมาณธุรกิจโดยรวมของสหกรณ์มีการขยายตัวเพิ่มสูงขึ้นทุกปีก็ตาม แต่ก็ยังไม่ใช้การขยายตัวที่แท้จริงเพราะเป็นการแปลงหนี้ในธุรกิจสินเชื่อ และการขึ้นราคาสินค้าน้ำมันเชื้อเพลิงตามกลไกตลาดในธุรกิจจัดหาสินค้ามาจำหน่าย ดังนั้นแนวทางในการประกอบธุรกิจของสหกรณ์จึงมีความจำเป็นอย่างยิ่งที่จะต้องปรับปรุงโครงสร้างขององค์กรใหม่ทั้งหมด โดยเฉพาะฝ่ายบริหารของสหกรณ์ต้องได้บุคลากรที่มีความรู้ความสามารถในการบริหารจัดการธุรกิจ เข้ามาเป็นคณะกรรมการดำเนินการของสหกรณ์ รวมทั้งการจัดจ้างผู้ตรวจสอบกิจการหรือที่ปรึกษาทางธุรกิจที่มีความเชี่ยวชาญเฉพาะ มาร่วมกันแก้ไขปัญหาการดำเนินงานสหกรณ์ ให้สามารถดำรงอยู่และมีการขยายตัวเพิ่มขึ้นเพื่อผลประโยชน์จะได้กลับคืนสู่สมาชิกอย่างแท้จริง ฝ่ายจัดการของสหกรณ์ต้องมีบุคลากรที่มีความรู้ความสามารถเหมาะสมกับตำแหน่งหน้าที่ ปฏิบัติงานได้บรรลุหรือสูงกว่าเป้าหมายที่กำหนด ทั้งนี้ยังต้องอาศัยความร่วมมือจากสมาชิกสหกรณ์เป็นสำคัญอีกด้วย และเมื่อทุกฝ่ายประสานความร่วมมือเข้าด้วยกัน สหกรณ์ก็จะสามารถฟื้นตัวขึ้นมาดำเนินธุรกิจได้ตามปกติ



4.1.4 การทำกำไร

ความสามารถในการทำกำไร อัตรากำไรสุทธิ 0.00%

ขาดทุนสุทธิ 23.58 ล้านบาท			อัตราเฉลี่ยต่อสมาชิก	
รายได้	631.76 ล้านบาท	100.00%	กำไร (ขาดทุน) ต่อสมาชิก	(0.0018) ล้านบาท/คน
รายได้ธุรกิจหลัก	610.60 ล้านบาท	96.65%	เงินออมต่อสมาชิก	0.0050 ล้านบาท/คน
รายได้เฉพาะธุรกิจ	13.12 ล้านบาท	2.08%	หนี้สินต่อสมาชิก	0.0164 ล้านบาท/คน
รายได้อื่น	8.04 ล้านบาท	1.27%		
ค่าใช้จ่าย	655.34 ล้านบาท	103.73%	การเติบโตของทุนสำรองเพิ่มขึ้น	19.01%
ต้นทุนธุรกิจ	534.25 ล้านบาท	84.57%	การเติบโตของทุนสะสมเพิ่มขึ้น	7.57%
ค่าใช้จ่ายเฉพาะธุรกิจ	42.57 ล้านบาท	6.74%		
ค่าใช้จ่ายดำเนินงาน	78.52 ล้านบาท	12.43%		
ค่าใช้จ่ายดำเนินงานต่อ			กำไรสุทธิ 35 สหกรณ์ จำนวนเงิน 8.33 ล้านบาท	
กำไรก่อนหักค่าใช้จ่ายดำเนินงาน 0.23 เท่า			ขาดทุนสุทธิ 28 สหกรณ์ จำนวนเงิน 31.91 ล้านบาท	
			ไม่ดำเนินงาน 6 สหกรณ์	





สหกรณ์ดำเนินงานมีปริมาณธุรกิจเพิ่มขึ้นทุกปี แต่ผลการดำเนินงานของสหกรณ์ประสบผลขาดทุนต่อเนื่องกันมา เนื่องจากในการดำเนินธุรกิจของสหกรณ์ สหกรณ์มีต้นทุนทางธุรกิจสูงใกล้เคียงกับรายได้ธุรกิจหลักของสหกรณ์ ประกอบกับค่าใช้จ่ายต่าง ๆ โดยเฉพาะค่าใช้จ่ายในการดำเนินงานก็อยู่ในอัตราที่สูงด้วยเช่นกัน ผลประกอบการของสหกรณ์จำนวน 28 สหกรณ์จึงขาดทุนถึง 31.91 ล้านบาท ส่วนที่เหลือจำนวน 35 สหกรณ์ก็มีกำไรเฉลี่ยเพียงสหกรณ์ละ 0.23 ล้านบาท

ดังนั้นในปี 2548 สหกรณ์ต้องเร่งรัดปรับปรุงแผนการดำเนินธุรกิจของสหกรณ์ทุกประเภท ให้มีอัตรากำไรขยายตัวเพิ่มขึ้นทุกด้าน ในรูปที่ก่อให้เกิดรายได้เพิ่มแก่สหกรณ์มากที่สุด และควรที่จะปรับลดค่าใช้จ่ายในส่วนต่าง ๆ ให้อยู่ในสัดส่วนที่เหมาะสมกับสภาพธุรกิจที่แท้จริงของสหกรณ์

4.1.5 สภาพคล่อง

สภาพคล่องทางการเงิน อัตราส่วนทุนหมุนเวียน 0.97 เท่า

ร้อยละของสินทรัพย์หมุนเวียน		ร้อยละของหนี้สินหมุนเวียน	
เงินสด	0.83%	เงินเบิกเกินบัญชีและเงินกู้ยืม	65.43%
เงินฝากธนาคาร	17.84%	เจ้าหนี้การค้า	4.88%
หลักทรัพย์/ตราสาร	0.00%	เงินรับฝาก	19.41%
ลูกหนี้	65.83%	อื่น ๆ	10.28%
อื่น ๆ	15.50%		
ลูกหนี้เงินกู้ระยะสั้นที่ชำระหนี้ได้ ตามกำหนดของหนี้ที่ถึงกำหนดชำระ..%		ระยะเวลา อายุเฉลี่ยของสินค้า 8.74 วัน	





สหกรณ์มีอัตราส่วนทุนหมุนเวียนเพียง 0.97 เท่า ในขณะที่อัตราโดยรวมทั่วไปอยู่ที่ 2.24 แสดงให้เห็นว่าสหกรณ์ขาดสภาพคล่องอย่างรุนแรง เนื่องจากสหกรณ์มีความผันผวนของเงินเบิกเกินบัญชีธนาคารและเงินกู้ยืม รวมทั้งเงินรับฝากจากสมาชิกสหกรณ์ที่มีอัตราสูง ทำให้สหกรณ์ต้องสำรองเงินทุนที่ใช้ในการดำเนินงานไว้ส่วนหนึ่งเพื่อรองรับสภาวะผันแปรที่อาจเกิดขึ้นจากหนี้สินทั้งสองทางนี้ แต่ในความเป็นจริงสหกรณ์มีสินทรัพย์ที่มีสภาพคล่องในการเปลี่ยนกลับเป็นเงินสดได้รวดเร็วเพียง เงินสดในมือและเงินฝากธนาคารเท่านั้น สินทรัพย์อื่นๆ ของสหกรณ์ เช่น ลูกหนี้ สินค้าที่มีไว้เพื่อจำหน่าย สินค้าที่รวบรวมไว้จำหน่าย สินทรัพย์ถาวร หรือสินทรัพย์อื่น ล้วนแต่ไม่สามารถเปลี่ยนกลับมาเป็นเงินสดได้อย่างรวดเร็ว ทำให้สหกรณ์มีความเสี่ยงในด้านถูกเรียกให้ชำระหนี้สินสูงมาก

คณะกรรมการดำเนินงานของสหกรณ์ต้องให้ความสำคัญกับการดำรงไว้ซึ่งสภาพคล่องของสหกรณ์เป็นลำดับแรก ในการปรับปรุงการบริหารงานสหกรณ์ เพื่อป้องกันไม่ให้เงินไหลออกจากสหกรณ์ เนื่องจากเจ้าหน้าที่เรียกให้ชำระหนี้ โดยต้องวางแผนงานแก้ไขปรับปรุงวิธีการบริหารทรัพย์สินของสหกรณ์ให้มีสินทรัพย์ที่ก่อให้เกิดรายได้และสามารถเปลี่ยนเป็นเงินสดได้อย่างรวดเร็ว ให้มากกว่าสินทรัพย์ซึ่งไม่ก่อให้เกิดรายได้ และเป็นตัวถ่วงในการขยายปริมาณสินทรัพย์ของสหกรณ์



4.2 ข้อเสนอแนะ

4.2.1 สหกรณ์ดำเนินธุรกิจมีอัตราการขยายตัวเพิ่มขึ้นทุกปี แต่ในขณะเดียวกัน ผลตอบแทนในการลงทุนกลับลดลงทุกปี ทำให้สหกรณ์ประสบภาวะขาดทุนเพิ่มขึ้นเนื่องจากการบริหารงานของสหกรณ์ไม่มีการวางแผนการดำเนินงานที่มีประสิทธิภาพในการประกอบธุรกิจให้สำเร็จตามวัตถุประสงค์ ถึงแม้ว่าธุรกิจการจัดหาสินค้ามาจำหน่ายจะก่อให้เกิดการหมุนเวียนการใช้เงินทุนสูงสุด แต่ในขณะเดียวกันสหกรณ์ก็มีต้นทุนในการจัดหาสินค้าที่สูงด้วยเช่นกัน เมื่อบวกกับค่าใช้จ่ายในการดำเนินงาน สหกรณ์ก็ประสบภาวะขาดทุนเบื้องต้นทันที ส่วนธุรกิจรองลงมาคือการให้สินเชื่อแก่สมาชิก ถึงจะมีปริมาณมากแต่เกิดจากการแปลงหนี้สินเดิมของสมาชิกเป็นส่วนใหญ่ ธุรกิจที่เหลือก็เป็นธุรกิจที่ไม่สามารถสร้างรายได้เพิ่มให้สหกรณ์ด้วยเช่นกัน และจากการที่สหกรณ์ไม่สามารถขยายปริมาณธุรกิจต่าง ๆ ให้เหมาะสมได้ ในขณะที่สหกรณ์ต้องรับภาระค่าใช้จ่ายเพิ่มขึ้น เช่น ดอกเบี้ยจ่ายให้เจ้าหนี้ หนี้สงสัยจะสูญจากลูกหนี้เงินกู้และลูกหนี้การค้า ทำให้การดำเนินงานของสหกรณ์ประสบการขาดทุนติดต่อกันมา และเป็นผลให้ทุนดำเนินงานที่มีอยู่น้อยต้องลดลงไปอีก

4.2.2 สัดส่วนของทุนดำเนินงานของสหกรณ์ในปี 2547 ประกอบด้วยส่วนของหนี้สินร้อยละ 72.10 และส่วนของทุนร้อยละ 27.90 ในด้านหนี้สินเป็นเงินกู้ยืมและเจ้าหนี้อื่นร้อยละ 38.73 เงินรับฝากร้อยละ 9.94 ส่วนที่เหลือเป็นการระดมทุนต่าง ๆ ซึ่งสูงมากถึงร้อยละ 51.33 หากเจ้าหนี้ส่วนนี้เรียกให้สหกรณ์ชำระหนี้ สหกรณ์ก็จะประสบปัญหาด้านไม่มีเงินทุนสำรองเพียงพอ ที่จะรองรับผลกระทบในด้านนี้





4.2.3 การลงทุนในสินทรัพย์ของสหกรณ์อยู่ในลูกหนี้เงินกู้ร้อยละ 32.04 ในส่วนนี้มีลูกหนี้ชำระหนี้ไม่ได้ตามกำหนดเพิ่มสูงมากขึ้นทุกปี ทำให้สหกรณ์ขาดสภาพคล่องในการใช้เงินที่มีอยู่ ไปใช้หมุนเวียนในการดำเนินงานด้านอื่น ๆ และสหกรณ์ยังลงทุนในสินทรัพย์ถาวรถึงร้อยละ 52.90 ซึ่งส่วนใหญ่เป็นสินทรัพย์ที่ไม่ก่อให้เกิดรายได้ให้กับสหกรณ์

4.2.4 สหกรณ์ควรเร่งให้มีการจัดทำแผนฟื้นฟูการดำเนินงานของสหกรณ์โดยเร็วที่สุด โดยปรับปรุงวิธีการบริหารงานและการประกอบธุรกิจของสหกรณ์ รวมทั้งประสิทธิภาพของบุคลากรด้านต่าง ๆ ทั้งฝ่ายบริหารและฝ่ายจัดการให้ได้มาตรฐานเดียวกันกับสถาบันใกล้เคียงกันที่ประสบความสำเร็จในการประกอบธุรกิจปัจจุบัน หรือสหกรณ์อาจควบเข้ากับสหกรณ์ในพื้นที่ใกล้เคียงที่มีโครงสร้างที่ดีกว่า เพื่อลดภาวะความเสี่ยงในทุก ๆ ด้านลง

หากสหกรณ์ประมวงที่ประสบภาวะขาดทุนติดต่อกันมาดั่งสาเหตุเบื้องต้น ยังไม่เร่งปรับให้มีแผนฟื้นฟูกิจการโดยเร็ว สหกรณ์อาจต้องประสบปัญหาในการดำเนินงาน เช่น ถูกฟ้องร้องหรือต้องเลิกกิจการ อันจะเป็นผลเสียต่อมวลสมาชิก และส่งผลต่อศรัทธาที่สมาชิกมีต่อระบบสหกรณ์



ตารางสถิติ

ผลการดำเนินงานและฐานะการเงิน เปรียบเทียบในรอบ 5 ปี 2543 - 2547

ตารางที่ 1

จำนวนสหกรณ์ตามทะเบียน

หน่วย : สหกรณ์

รายการ	2543	2544	2545	2546	2547
จำนวนที่ต้องตรวจสอบ	75	82	95	96	74
จำนวนที่ไม่ต้องตรวจสอบ					22
รวม	75	82	95	96	96
จำนวนสหกรณ์ตามทะเบียน					
เพิ่มขึ้น (ลดลง) จากปีก่อน		7	13	1	0
อัตราเพิ่มขึ้น (ลดลง) ร้อยละ		9.33	15.85	1.05	0.00



ตารางที่ 2

จำนวนสหกรณ์ที่ต้องตรวจสอบ

หน่วย : สหกรณ์

รายการ	2543	2544	2545	2546	2547
ดำเนินธุรกิจ					54
หยุดดำเนินธุรกิจ					7
ไม่ดำเนินธุรกิจ					8
ไม่พร้อมรับการตรวจสอบ					5
รวม					74
จำนวนสหกรณ์ที่ต้องตรวจสอบ					74
เพิ่มขึ้น (ลดลง) จากปีก่อน					
อัตราเพิ่มขึ้น (ลดลง) ร้อยละ					

ตารางที่ 3

จำนวนสหกรณ์ที่ไม่ต้องตรวจสอบ

หน่วย : สหกรณ์

รายการ	2543	2544	2545	2546	2547
เลิก					5
ชำระบัญชี					14
ดำเนินคดี					3
พิทักษ์ทรัพย์/ล้มละลาย					
จดทะเบียนใหม่ไม่ครบรอบปีบัญชี					
รวม					22
จำนวนสหกรณ์ที่ไม่ต้องตรวจสอบ					
เพิ่มขึ้น (ลดลง) จากปีก่อน					
อัตราเพิ่มขึ้น (ลดลง) ร้อยละ					



ตารางที่ 4

จำนวนสมาชิก

หน่วย : คน

รายการ	2543	2544	2545	2546	2547
เข้าใหม่ระหว่างปี	1,457	1,549	1,766	1,465	1,227
ลาออกระหว่างปี	382	300	453	365	407
คงเหลือสิ้นปี	11,470	11,304	11,505	12,253	13,045
- ชาย				8,815	9,272
- หญิง				3,438	3,773
จำนวนสมาชิกเพิ่มขึ้น (ลดลง)		(166)	201	748	792
จากปีก่อน					
อัตราเพิ่มขึ้น (ลดลง) ร้อยละ		(1.45)	1.78	6.50	6.46

ตารางที่ 5

การถือหุ้นของสมาชิก

หน่วย : ล้านบาท

รายการ	2543	2544	2545	2546	2547
เพิ่มระหว่างปี	25.84	92.00	20.25	9.13	20.65
ถอนระหว่างปี	0.63	3.68	5.28	4.68	4.40
คงเหลือสิ้นปี	124.13	217.53	230.02	233.66	161.98
จำนวนทุนเรือนหุ้นเพิ่มขึ้น		93.40	12.49	3.64	(71.68)
(ลดลง) จากปีก่อน					
อัตราเพิ่มขึ้น (ลดลง) ร้อยละ		75.24	5.74	1.58	(30.68)



ตารางที่ 6

ปริมาณธุรกิจ

หน่วย : ล้านบาท

รายการ	2543	2544	2545	2546	2547
การรับฝากเงิน	14.81	34.47	11.20	69.74	74.34
การให้เงินกู้แก่สมาชิก	52.09	49.73	64.89	37.22	109.04
การจัดหาสินค้ามาจำหน่าย	209.40	335.97	559.14	578.17	486.71
การรวบรวมผลผลิต	42.59	24.12	24.11	37.61	61.14
การให้บริการและส่งเสริมการเกษตร	13.82	15.02	14.90	18.22	49.74
รวม	332.71	459.31	674.24	740.96	780.97
ปริมาณธุรกิจเพิ่มขึ้น (ลดลง) จากปีก่อน		126.60	214.93	66.72	40.01
อัตราเพิ่มขึ้น (ลดลง) ร้อยละ		38.05	46.79	9.90	5.40

ตารางที่ 7

การรับฝากเงินจากสมาชิก

หน่วย : ล้านบาท

รายการ	2543	2544	2545	2546	2547
ฝากเพิ่มระหว่างปี					
- ประจำ	0.44	0.02	0.08	0.01	0.00
- ออมทรัพย์	14.37	34.45	11.12	69.73	74.33
รวม	14.81	34.47	11.20	69.74	74.33
จำนวนเงินรับฝากระหว่างปี เพิ่มขึ้น (ลดลง) จากปีก่อน		132.28	(23.27)	58.54	4.59
อัตราเพิ่มขึ้น (ลดลง) ร้อยละ		22.13	(67.51)	522.68	6.58



หน่วย : ล้านบาท

รายการ	2543	2544	2545	2546	2547
ถอนคืนระหว่างปี					
- ประจำ	0.49	0.19	0.00	0.00	0.07
- ออมทรัพย์	10.68	10.85	17.64	20.95	54.69
รวม	11.17	11.04	17.64	20.95	54.76
การถอนคืนเงินรับฝากระหว่างปี		(0.13)	6.60	3.31	33.81
เพิ่มขึ้น (ลดลง) จากปีก่อน					
อัตราเพิ่มขึ้น (ลดลง) ร้อยละ		(1.16)	59.78	18.76	161.38
คงเหลือสิ้นปี					
- ประจำ	0.23	0.06	0.14	0.08	0.01
- ออมทรัพย์	7.45	42.05	34.53	83.39	65.74
รวม	7.68	42.11	34.67	83.47	65.75
จำนวนเงินรับฝากคงเหลือสิ้นปี		34.43	(7.44)	48.80	(17.72)
เพิ่มขึ้น (ลดลง) จากปีก่อน					
อัตราเพิ่มขึ้น (ลดลง) ร้อยละ		448.31	(17.67)	140.76	(21.23)
จำนวนรายคงเหลือสิ้นปี					168
เงินฝากเฉลี่ยต่อราย					0.39



ตารางที่ 8

การรับฝากเงินจากสหกรณ์อื่น

หน่วย : ล้านบาท

รายการ	2543	2544	2545	2546	2547
ฝากเพิ่มระหว่างปี					
- ประจำ					0.00
- ออมทรัพย์					0.00
รวม					0.00
จำนวนเงินรับฝากระหว่างปี					
เพิ่มขึ้น (ลดลง) จากปีก่อน					
อัตราเพิ่มขึ้น (ลดลง) ร้อยละ					
ถอนคืนระหว่างปี					
- ประจำ					
- ออมทรัพย์					
รวม	0.00	0.00	0.00	0.00	0.00
การถอนคืนเงินรับฝากระหว่างปี					
เพิ่มขึ้น (ลดลง) จากปีก่อน					
อัตราเพิ่มขึ้น (ลดลง) ร้อยละ					
คงเหลือสิ้นปี					
- ประจำ					
- ออมทรัพย์					0.03
รวม					0.03



หน่วย : ล้านบาท

รายการ	2543	2544	2545	2546	2547
จำนวนเงินรับฝากคงเหลือสิ้นปี					
เพิ่มขึ้น (ลดลง) จากปีก่อน					
อัตราเพิ่มขึ้น (ลดลง) ร้อยละ					
จำนวนรายคงเหลือสิ้นปี					1
เงินฝากเฉลี่ยต่อราย					0.03

ตารางที่ 9

การรับฝากเงินจากแหล่งอื่นที่ไม่ใช่สมาชิกและสหกรณ์อื่น

หน่วย : ล้านบาท

รายการ	2543	2544	2545	2546	2547
ฝากเพิ่มระหว่างปี					
- ประจำ					
- ออมทรัพย์					0.01
รวม					0.01
จำนวนเงินรับฝากระหว่างปี					
เพิ่มขึ้น (ลดลง) จากปีก่อน					
อัตราเพิ่มขึ้น (ลดลง) ร้อยละ					
ถอนคืนระหว่างปี					
- ประจำ					
- ออมทรัพย์					0.01
รวม	0.00	0.00	0.00	0.00	0.01



หน่วย : ล้านบาท

รายการ	2543	2544	2545	2546	2547
การถอนคืนเงินรับฝากระหว่างปี เพิ่มขึ้น (ลดลง) จากปีก่อน อัตราเพิ่มขึ้น (ลดลง) ร้อยละ คงเหลือสิ้นปี - ประจำ - ออมทรัพย์					0.03
รวม					0.03
จำนวนเงินรับฝากคงเหลือสิ้นปี เพิ่มขึ้น (ลดลง) จากปีก่อน อัตราเพิ่มขึ้น (ลดลง) ร้อยละ จำนวนรายคงเหลือสิ้นปี เงินฝากเฉลี่ยต่อราย					10 0.00



ตารางที่ 10

การให้เงินกู้แก่สมาชิก

หน่วย : ล้านบาท

รายการ	2543	2544	2545	2546	2547
ให้กู้ระหว่างปี					
- ระยะสั้น	49.83	42.13	56.69	29.64	31.72
- ระยะปานกลาง	2.26	7.60	8.20	7.58	77.32
รวม	52.09	49.73	64.89	37.22	109.04
จำนวนเงินให้กู้ระหว่างปีเพิ่มขึ้น (ลดลง) จากปีก่อน		(2.36)	15.16	(27.67)	71.82
อัตราเพิ่มขึ้น (ลดลง) ร้อยละ		(4.53)	30.48	(42.64)	192.96
ชำระระหว่างปี					
- ระยะสั้น	55.85	35.73	31.14	40.90	86.11
- ระยะปานกลาง	0.50	6.53	5.98	7.35	14.99
รวม	56.35	42.26	37.12	48.25	101.10
จำนวนเงินให้กู้ชำระระหว่างปี เพิ่มขึ้น (ลดลง) จากปีก่อน		(14.09)	(5.14)	11.13	52.85
อัตราเพิ่มขึ้น (ลดลง) ร้อยละ		(25.00)	(12.16)	29.98	109.53
คงเหลือสิ้นปี					
- ระยะสั้น	153.32	166.80	187.85	176.79	121.75
- ระยะปานกลาง	12.52	26.90	29.13	29.35	92.48
รวม	165.84	193.70	216.98	206.14	214.23
จำนวนเงินให้กู้คงเหลือสิ้นปี เพิ่มขึ้น (ลดลง) จากปีก่อน		27.86	23.28	(10.84)	8.09



หน่วย : ล้านบาท

รายการ	2543	2544	2545	2546	2547
อัตราเพิ่มขึ้น (ลดลง) ร้อยละ		16.80	12.02	(5.00)	3.92
ค่าเพื่อหนี้สงสัยจะสูญ					4.54
ดอกเบี้ยค้างรับสิ้นปี					20.73
หนี้ถึงกำหนดชำระ	70.96	81.91	213.23	224.93	186.16
จำนวนรายคงเหลือสิ้นปี					
หนี้เฉลี่ยต่อราย					
อัตราการส่งชำระหนี้/หนี้ถึงกำหนดชำระ					54.31

ตารางที่ 11

การให้เงินกู้สหกรณ์อื่น

หน่วย : ล้านบาท

รายการ	2543	2544	2545	2546	2547
ให้กู้ระหว่างปี					
- ระยะสั้น					
- ระยะปานกลาง					
รวม					0.00
จำนวนเงินให้กู้ระหว่างปี					
เพิ่มขึ้น (ลดลง) จากปีก่อน					
อัตราเพิ่มขึ้น (ลดลง) ร้อยละ					

หน่วย : ล้านบาท

รายการ	2543	2544	2545	2546	2547
ชำระระหว่างปี					
- ระยะสั้น					2.28
- ระยะปานกลาง					
รวม					2.28
จำนวนเงินให้กู้ชำระระหว่างปี					2.28
เพิ่มขึ้น (ลดลง) จากปีก่อน					
อัตราเพิ่มขึ้น (ลดลง) ร้อยละ					
คงเหลือสิ้นปี					
- ระยะสั้น					0.20
- ระยะปานกลาง					
รวม					0.20
จำนวนเงินให้กู้คงเหลือสิ้นปี					
เพิ่มขึ้น (ลดลง) จากปีก่อน					
อัตราเพิ่มขึ้น (ลดลง) ร้อยละ					
ค่าเผื่อหนี้สงสัยจะสูญ					0.01
ดอกเบี้ยค้างรับสิ้นปี					0.01
หนี้ถึงกำหนดชำระ					
จำนวนรายคงเหลือสิ้นปี					
หนี้เฉลี่ยต่อราย					
อัตราการส่งชำระหนี้/ หนี้ถึงกำหนดชำระ					



ตารางที่ 12

การใช้ประโยชน์ของเงินกู้

หน่วย : ล้านบาท

รายการ	2543	2544	2545	2546	2547
ค่าพันธุ์พืช บุ๋ย ยาปราบฯ	12.17	7.60	12.08	13.54	15.36
อาหารสัตว์ และค่าจ้างเก็บเกี่ยว					
ค่าใช้จ่ายการเตรียมเพื่อขยาย/แปรรูป		0.09	0.09		0.01
ค่าเช่าเกี่ยวกับการเกษตรภาคีอากร	0.11		0.44		
ค่าบริการและค่าใช้จ่ายในครัวเรือน	0.02	0.18		1.54	0.03
ค่าบุกเบิกซื้อที่ดิน ปรับปรุงที่ดิน และแหล่งน้ำ	23.11	8.56	0.83	0.41	
ซื้อสัตว์ใช้งาน ซื้อหรือสร้าง เครื่องสูบน้ำ เครื่องจักรกล		5.26	4.85	4.39	4.93
ซื้อ สร้าง ปรับปรุง สิ่งปลูกสร้าง	0.26		1.52	0.29	2.46
ลงทุนเลี้ยงสัตว์ สัตว์ปีกหรือสัตว์น้ำ	14.69	23.94	41.88	12.17	9.33
ชำระหนี้สินเดิม	0.12	0.11	0.81	0.34	66.76
ใช้ประโยชน์ของเงินกู้ด้านอื่น ๆ	0.66	1.54	1.14	3.37	9.11
ลงทุนซื้อหุ้นสหกรณ์	0.95	2.45	1.25	1.17	1.05
รวม	52.09	49.73	64.89	37.22	109.04



ตารางที่ 13

การจัดหาสินค้ามาจำหน่าย

หน่วย : ล้านบาท

รายการ	2543	2544	2545	2546	2547
สินค้าที่ผลิตเอง					
อื่น ๆ					4.23
สินค้าทั่วไป					
ปุ๋ย	8.94	0.34	0.67	0.62	0.03
ข้าวสาร	1.76	3.46	2.43	4.25	8.42
น้ำมัน	115.33	274.71	338.81	428.09	370.04
เครื่องจักรกล	0.04	0.35	0.21	0.10	
อาหารสัตว์	20.07	19.78	46.22	60.78	66.11
พันธุ์พืช	0.24	0.25	82.93	1.62	6.27
ยาปราบศัตรูพืช	0.15	0.03	2.15	0.11	0.01
วัสดุอุปกรณ์	2.38	2.59	4.18	1.42	1.55
พันธุ์สัตว์				57.00	3.52
น้ำมันเครื่อง					1.75
สินค้าอุปโภค บริโภคและอื่น ๆ	60.49	34.46	81.51	24.18	24.78
รวม	209.40	335.97	559.11	578.17	486.71
การจัดหาสินค้ามาจำหน่าย		126.57	223.14	19.06	(91.46)
เพิ่มขึ้น (ลดลง) จากปีก่อน					
อัตราเพิ่มขึ้น (ลดลง) ร้อยละ		60.44	66.42	3.41	(15.82)
มูลค่าสินค้าที่จำหน่ายให้แก่สมาชิก	129.66	224.73	254.58	319.73	399.99
จำนวนสมาชิกที่ได้รับบริการ	3,520	1,507	2,053	1,948	2,673
ทั้งสิ้น (ราย)					



ตารางที่ 14

การรวบรวมผลิตผล/ผลิตภัณฑ์

หน่วย : ล้านบาท

รายการ	2543	2544	2545	2546	2547
ผลิตผลปกติ					
สัตว์น้ำ				31.94	24.13
อื่น ๆ	42.59	24.12	24.11	5.67	37.01
รวม	42.59	24.12	24.11	37.61	61.14
การรวบรวมผลิตผล/ผลิตภัณฑ์					
เพิ่มขึ้น (ลดลง) จากปีก่อน		(18.47)	(0.01)	13.50	23.53
อัตราเพิ่มขึ้น (ลดลง) ร้อยละ		(43.37)	(0.04)	55.99	62.56
มูลค่าสินค้าที่รวบรวมให้แก่สมาชิก					59.28
จำนวนสมาชิกที่ได้รับการ					871
ทั้งสิ้น (ราย)					

ตารางที่ 15

การให้บริการและส่งเสริมการเกษตร

หน่วย : ล้านบาท

รายการ	2543	2544	2545	2546	2547
สูบน้ำ				0.58	
ขุดสระ, ขุดบ่อ				0.20	0.55
บริการตลาดกลาง ปลา				0.66	15.39
อื่น ๆ	13.82	15.02	14.90	16.78	33.80
รวม	13.82	15.02	14.90	18.22	49.74



หน่วย : ล้านบาท

รายการ	2543	2544	2545	2546	2547
การให้บริการ/ส่งเสริมการเกษตร		1.20	(0.12)	3.32	31.52
เพิ่มขึ้น (ลดลง) จากปีก่อน					
อัตราเพิ่มขึ้น (ลดลง) ร้อยละ		8.68	(0.80)	22.28	173.00
มูลค่าสินค้าที่บริการให้แก่สมาชิก					49.74
จำนวนสมาชิกที่ได้รับบริการ					824
ทั้งสิ้น (ราย)					

ตารางที่ 16

ผลการดำเนินงานของสหกรณ์

หน่วย : ล้านบาท

รายการ	2543	2544	2545	2546	2547
รายได้					
ธุรกิจสินเชื่อ	6.73	8.71	11.31	9.32	10.89
ธุรกิจจัดหาสินค้ามาจำหน่าย	209.40	335.97	559.14	578.16	487.09
ธุรกิจรวบรวมผลผลิต	46.80	15.02	25.18	39.23	62.88
ธุรกิจให้บริการและส่งเสริมการเกษตร	13.82	15.02	14.90	18.22	49.74
รวม	276.75	374.72	610.53	644.93	610.60
ต้นทุน					
ธุรกิจสินเชื่อ	1.76	2.48	3.53	9.71	9.60
ธุรกิจจัดหาสินค้ามาจำหน่าย	177.87	342.31	474.10	574.04	461.43

หน่วย : ล้านบาท

รายการ	2543	2544	2545	2546	2547
ธุรกิจรวบรวมผลิตผล	65.96	13.03	78.46	37.57	61.30
ธุรกิจให้บริการและส่งเสริม การเกษตร	0.86	1.00	1.23	1.85	1.92
รวม	246.45	358.82	557.32	623.17	534.25
กำไร (ขาดทุน) ขั้นต้น	30.30	15.90	53.21	21.76	76.35
บวก รายได้เฉพาะธุรกิจ	7.70	9.44	13.97	13.67	13.12
หัก ค่าใช้จ่ายเฉพาะธุรกิจ	21.59	21.17	31.51	50.35	42.45
กำไร (ขาดทุน) เฉพาะธุรกิจ	16.41	4.17	35.67	(14.92)	47.02
กำไร (ขาดทุน) จากโครงการ					
บวก รายได้อื่น	5.04	3.00	3.12	7.69	7.17
หัก ค่าใช้จ่ายดำเนินงาน	18.13	22.98	33.52	37.07	78.52
กำไร (ขาดทุน) ในการดำเนินงาน	3.32	(15.81)	5.27	(44.30)	(24.33)
ก่อนรายการพิเศษ					
บวก รายได้รายการพิเศษ	0.65	0.02	0.01	0.38	0.87
หัก รายจ่ายรายการพิเศษ	0.19	0.39		0.02	0.12
กำไร (ขาดทุน) สุทธิประจำปี	3.78	(16.18)	5.28	(43.94)	(23.58)
กำไรสุทธิประจำปี (จำนวนสหกรณ์)	40	41	41	43	35
กำไรสุทธิประจำปี (จำนวนเงิน)	11.96	13.18	14.06	8.85	8.33
ขาดทุนสุทธิประจำปี (จำนวนสหกรณ์)	13	20	21	20	28
ขาดทุนสุทธิประจำปี (จำนวนเงิน)	(8.18)	(29.36)	(8.78)	(52.79)	(31.91)
ไม่ดำเนินงาน (จำนวนสหกรณ์)	3	6	11	7	6

ตารางที่ 17

รายได้เฉพาะธุรกิจ

หน่วย : ล้านบาท

รายการ	2543	2544	2545	2546	2547
ธุรกิจสินเชื่อ					
ค่าปรับลูกหนี้เงินกู้	4.02	5.03	7.81	9.66	6.95
รายได้ตามค่าพิพากษา					1.55
หนี้สูญรับคืน		0.01	0.04	0.13	
รายได้อื่น ๆ					0.01
รวม	4.02	5.04	7.85	9.79	8.51
ธุรกิจจัดหาสินค้ามาจำหน่าย					
หนี้สูญรับคืน	0.27	0.18	0.17	0.01	
รายได้ค่าปรับ					0.22
สินค้าขาดบัญชีได้รับชดใช้					
รายได้ค่าจัดการ					0.01
รายได้อื่น ๆ					1.53
รวม	0.27	0.18	0.17	0.01	1.76
ธุรกิจรวบรวมผลผลิต					
กำไรจากข้าวฟ่างสี					
ผลผลิตขาดบัญชีได้รับชดใช้					
รายได้ค่าบริการต่าง ๆ					0.02
รายได้ค่าปรับ					
รายได้อื่น ๆ	1.28	1.01	2.45	0.78	0.77
รวม	1.28	1.01	2.45	0.78	0.79





หน่วย : ล้านบาท

รายการ	2543	2544	2545	2546	2547
ธุรกิจให้บริการและส่งเสริมการเกษตร					
กำไรจากการจำหน่ายพันธุ์สัตว์					
รายได้ผลตอบแทนการให้บริการ	1.44	0.09	0.38	2.37	0.03
สินค้าขาดบัญชีได้รับชดใช้					2.03
รายได้อื่น ๆ					
รวม	1.44	0.09	0.38	2.37	2.06
หนี้สูญรับคืนและอื่น ๆ	0.69	3.12	3.12	0.72	
รวมรายได้เฉพาะธุรกิจ	7.70	9.44	13.97	13.67	13.12

ตารางที่ 18

ค่าใช้จ่ายเฉพาะธุรกิจ

หน่วย : ล้านบาท

รายการ	2543	2544	2545	2546	2547
ธุรกิจสินเชื่อ					
เงินเดือนและค่าจ้าง					0.46
ค่าใช้จ่ายดำเนินงาน					0.64
หนี้สงสัยจะสูญ	0.37	0.53	2.86	0.17	4.62
ค่าเบี้ยเลี้ยงพาหนะ					0.03
ค่าใช้จ่ายติดตามหนี้	0.03	0.06	0.03	0.06	0.05
ค่าใช้จ่ายอื่น ๆ					0.56
รวม	0.40	0.59	2.89	0.23	6.36



หน่วย : ล้านบาท

รายการ	2543	2544	2545	2546	2547
ธุรกิจจัดหาสินค้ามาจำหน่าย					
เงินเดือนและค่าจ้าง					5.67
หนี้สงสัยจะสูญ	0.28	1.14	0.49	0.35	0.59
ค่าเบี้ยเลี้ยงพาหนะ					0.07
ค่าใช้จ่ายในการขาย	0.83	0.47	0.38	0.38	0.12
ค่าเสื่อมราคาโรงเก็บสินค้า					3.24
ค่าเสียหายจากสินค้าขาดบัญชี					0.24
ค่าใช้จ่ายในการเก็บรักษาสินค้า					
ดอกเบียจ่ายเงินกู้					0.83
ค่าใช้จ่ายอื่น ๆ					11.06
รวม	1.11	1.61	0.87	0.73	21.82
ธุรกิจรวบรวมผลผลิต					
เงินเดือนและค่าจ้าง					0.23
หนี้สงสัยจะสูญ					0.69
ค่าใช้จ่ายในการขาย					0.20
ดอกเบียจ่ายเงินกู้		0.27		0.12	
ค่าเสื่อมราคาฉางและอุปกรณ์				0.01	0.02
ค่าใช้จ่ายในการเก็บรักษาผลผลิต					
ค่าใช้จ่ายอื่น ๆ					0.06
รวม	0.00	0.27	0.00	0.13	1.20





หน่วย : ล้านบาท

รายการ	2543	2544	2545	2546	2547
ธุรกิจให้บริการและส่งเสริมการเกษตร					
เงินเดือนและค่าจ้าง					4.70
หนี้สงสัยจะสูญ					0.03
ค่าใช้จ่ายสำหรับแปลงสาธิต					
ค่าเสื่อมราคาเครื่องจักร และอุปกรณ์					3.06
ค่าบำรุงรักษาเครื่องจักร					
ค่าซ่อมแซมทรัพย์สิน					0.59
ค่าใช้จ่ายอื่น ๆ					4.69
รวม	0.00	0.00	0.00	0.00	13.07
อื่น ๆ	20.08	18.70	27.75	49.26	
รวมค่าใช้จ่ายเฉพาะธุรกิจ	21.59	21.17	31.51	50.35	42.45



ตารางที่ 19

รายได้อื่น

หน่วย : ล้านบาท

รายการ	2543	2544	2545	2546	2547
ดอกเบี้ยรับเงินฝากธนาคาร	3.21	0.86	0.40	4.71	0.56
ดอกเบี้ยรับเงินฝากสหกรณ์อื่น	0.01	0.02	0.02	0.02	0.02
รายได้ค่าเช่า	0.52	0.67	0.62	0.09	1.52
รายได้จากการเป็นตัวแทน					
ค่าธรรมเนียมแรกเข้า	0.21	0.15	0.15	0.14	0.62
ค่าธรรมเนียมโอนหุ้น					
ผลตอบแทนจากการลงทุน	0.01	0.01	0.01	0.01	
รายได้เงินอุดหนุน					
กำไรจากการจำหน่ายทรัพย์สิน					0.09
รายได้เบ็ดเตล็ด	1.07	1.27	1.92	2.72	4.36
รวม	5.03	2.98	3.12	7.69	7.17

ตารางที่ 20

ค่าใช้จ่ายดำเนินงาน

หน่วย : ล้านบาท

รายการ	2543	2544	2545	2546	2547
เงินเดือนและค่าจ้าง	3.96	5.24	5.63	8.47	9.38
ค่าเบี้ยเลี้ยงพาหนะ	0.93	1.31	0.87	1.31	0.62
ค่าเช่า	0.34	0.36	0.56	2.08	4.49
ค่ารับรอง	0.32	0.30	0.37	0.55	0.92



หน่วย : ล้านบาท

รายการ	2543	2544	2545	2546	2547
ค่าเครื่องเขียนแบบพิมพ์	0.41	0.47	0.51	0.54	0.51
ค่าของใช้สำนักงาน	0.10	0.13	0.12	0.14	0.42
ค่าซ่อมแซมบำรุงรักษาสินทรัพย์	0.22	0.22	0.32	0.34	0.60
ค่าน้ำ-ค่าไฟ-สื่อสาร	0.58	1.01	1.31	1.60	5.75
ค่าบำเหน็จเจ้าหน้าที่	0.34	0.42	0.45	0.49	0.54
ดอกเบี้ยจ่ายเงินรับฝาก	0.60	1.41	1.74	2.38	1.06
ดอกเบี้ยจ่ายเงินสะสมเจ้าหน้าที่	1.22	1.08	1.11	1.28	2.13
ค่าเสื่อมราคาอาคารและอุปกรณ์	0.92	0.88	0.95	1.14	1.54
ค่าใช้จ่ายในการประชุม	0.75	0.77	0.77	0.79	0.61
ค่าตอบแทน					0.01
ค่าล่วงเวลา	0.19	0.04	0.22	0.20	0.29
ค่าสวัสดิการ	0.06	2.13	1.57	0.14	0.37
ค่าเบี้ยประกันภัย	0.61	1.65	0.17	0.09	0.20
หนี้สงสัยจะสูญ					0.11
ค่าธรรมเนียม-ภาษี					0.01
ค่าธรรมเนียมและตรวจสอบบัญชี					0.21
ค่าใช้จ่ายตัดบัญชี	6.58	5.56	16.85	15.53	48.75
ขาดทุนจากการจำหน่ายเงินลงทุน	18.13	22.98	33.52	37.07	78.52
ขาดทุนจากการจำหน่ายสินทรัพย์	3.96	5.24	5.63	8.47	9.38
ค่าใช้จ่ายอื่น	0.93	1.31	0.87	1.31	0.62
รวม	0.34	0.36	0.56	2.08	4.49

ตารางที่ 21

ฐานะการเงิน

หน่วย : ล้านบาท

รายการ	2543	2544	2545	2546	2547
สินทรัพย์หมุนเวียน					
เงินสดและเงินฝากธนาคาร	60.18	144.33	85.51	48.77	2.72
เงินฝากธนาคาร					57.93
เงินฝากสหกรณ์อื่น				1.24	0.63
เงินส่งชำระหนี้ระหว่างทาง	0.11	4.25	3.40	2.27	0.73
เงินลงทุนระยะสั้น	0.99		145.05		
ลูกหนี้ระยะสั้น :					
- เงินให้กู้	165.84	193.70	216.97	201.61	149.76
- การค้า	27.44	26.80	22.93	105.85	47.60
- ผ่อนชำระ					3.10
- ค่าบริการ	0.07			0.06	
- สินค้าขาดบัญชี				0.33	0.41
- เงินสดขาดบัญชี				0.25	0.56
- เงินยืมทดลอง				0.82	0.61
- อื่น ๆ	9.12	13.83	11.80	27.15	36.09
รวมลูกหนี้	202.47	234.33	251.70	336.07	238.13
หัก ค่าเผื่อหนี้สงสัยจะสูญ :					
- ลูกหนี้เงินให้กู้					4.54
- ลูกหนี้การค้า					9.40
- ลูกหนี้ผ่อนชำระ					
- ลูกหนี้ค่าบริการ					



หน่วย : ล้านบาท

รายการ	2543	2544	2545	2546	2547
- ลูกหนี้สินค้าขาดบัญชี					0.36
- ลูกหนี้เงินสดขาดบัญชี					0.24
- ลูกหนี้เงินยืมตรง					
- ลูกหนี้อื่น ๆ					7.50
หัก ดอกผลจากการขายสินค้า ผ่อนชำระรายการตัดบัญชี					
หัก สำรองหนี้คลาดเคลื่อน ลูกหนี้เงินให้กู้ ลูกหนี้การค้า					0.06
หัก ค่าเผื่อหนี้สงสัยจะสูญ	10.67	17.98	15.58	17.71	22.10
ลูกหนี้ระยะสั้น-สุทธิ	191.80	216.35	236.12	318.36	216.03
ดอกเบี้ยเงินให้กู้ค้างรับ	6.90	11.00	15.86	20.75	20.75
หัก ค่าเผื่อหนี้สงสัยจะสูญ	2.06	3.05	4.26	5.98	8.65
ดอกเบี้ยเงินให้กู้ค้างรับสุทธิ	4.84	7.95	11.60	14.77	12.10
ค่ารับลูกหนี้ผิดสัญญาค้างรับ				9.35	15.07
หัก ค่าเผื่อหนี้สงสัยจะสูญ				1.18	7.88
ค่ารับลูกหนี้ผิดสัญญาค้างรับสุทธิ	0.00	0.00	0.00	8.17	7.19
สินค้าคงเหลือ					14.24
สินค้าขาดบัญชีรอหาผู้รับผิดชอบ					0.31
หัก สำรองสินค้าขาดบัญชี รอหาผู้รับผิดชอบ					0.31



หน่วย : ล้านบาท

รายการ	2543	2544	2545	2546	2547
สินค้าคงเหลือสุทธิ	3.54	4.09	7.58	7.85	14.24
วัสดุคงเหลือ	11.43	8.72	5.88	6.77	3.52
ค่าใช้จ่ายโครงการอื่น ๆ					0.11
สินทรัพย์หมุนเวียนอื่น ๆ	14.27	12.69	26.80	36.40	12.98
รวมสินทรัพย์หมุนเวียน	287.16	398.38	521.94	444.60	328.18
เงินลงทุนระยะยาว	0.62	0.61	0.42	0.82	0.77
ลูกหนี้ระยะยาว :					
เงินให้กู้				4.93	64.47
ผ่อนชำระ					13.44
อื่น ๆ					0.12
หัก ค่าเผื่อหนี้สงสัยจะสูญ					
ลูกหนี้เงินให้กู้					
หัก ค่าเผื่อหนี้สงสัยจะสูญลูกหนี้อื่น					
ลูกหนี้ระยะยาว-สุทธิ	0.00	0.00	0.00	4.93	78.03
ที่ดิน อาคารและอุปกรณ์					
ที่ดิน	64.83	64.57	64.57	63.55	57.37
อาคารและสิ่งปลูกสร้าง	25.93	23.34	30.39	17.85	394.57
งานระหว่างก่อสร้าง	0.33	0.63	99.26	4.47	0.05
เครื่องจักรและอุปกรณ์	108.82	1.74	104.78	120.56	27.12
ยานพาหนะ	0.95	105.08	1.31	2.83	3.38
เครื่องใช้สำนักงาน	1.58	1.55	1.62	1.70	2.49

หน่วย : ล้านบาท

รายการ	2543	2544	2545	2546	2547
อื่น ๆ					
สินทรัพย์ไม่มีตัวตน				362.99	0.63
ที่ดินอาคารและอุปกรณ์สุทธิ	202.44	196.91	301.93	573.95	485.61
สินทรัพย์อื่น :					
ค่าใช้จ่ายรอการตัดบัญชี	0.93	18.84	7.28	3.25	4.38
เงินทดรองจ่ายดำเนินคดี				0.26	0.26
เงินมัดจำ				0.02	0.01
เงินประกันและอื่น ๆ	1.89	1.77	1.87	20.41	20.68
รวมสินทรัพย์อื่น	2.82	20.61	9.15	23.94	25.33
รวมสินทรัพย์ทั้งสิ้น	493.04	616.51	833.44	1,048.24	917.92
หนี้สินหมุนเวียน :					
เงินเบิกเกินบัญชีธนาคาร	0.05	0.44	0.37	1.40	0.04
เจ้าหนี้เงินกู้ยืม	18.95	32.97	29.60	45.52	66.55
เจ้าหนี้การค้าและตัวเงินจ่าย	17.80	22.58	15.86	79.11	16.54
ส่วนของหนี้ถึงกำหนดชำระ ภายใน 1 ปี	81.26	69.99	152.18	157.82	155.20
เงินรับฝาก	7.68	42.11	34.68	83.47	65.80
ค่าบำรุงสันนิบาตสหกรณ์	0.14	0.17	0.18	0.13	0.20
รายได้โครงการอื่น ๆ					0.77
หนี้สินหมุนเวียนอื่น ๆ	8.29	9.85	16.83	43.37	33.87
รวมหนี้สินหมุนเวียน	134.17	178.11	249.70	410.82	338.97

หน่วย : ล้านบาท

รายการ	2543	2544	2545	2546	2547
หนี้สินระยะยาว					
เจ้าหนี้เงินกู้ยืม	144.53	133.18	71.21	52.60	17.62
หนี้สินระยะยาวอื่น ๆ					0.35
รวมหนี้สินระยะยาว	144.53	133.18	71.21	52.60	17.97
หนี้สินอื่น					
รายได้รอดตัดบัญชี		0.25	2.61	0.21	17.74
เงินสะสมเจ้าหน้าที่	1.42	0.35	0.37	0.29	0.32
สำรองบำเหน็จเจ้าหน้าที่	2.48	3.19	3.90	4.72	5.50
หนี้สินอื่น ๆ	1.83	20.55	209.40	319.21	281.32
รวมหนี้สินอื่น	5.73	24.34	216.28	324.43	304.88
ทุนของสหกรณ์/กลุ่มเกษตรกร					
ทุนปกติ					
หุ้นที่ถอนเมื่อใดก็ได้					
ทุนเรือนหุ้นที่ชำระเต็มมูลค่า	124.13	217.53	230.02	233.66	161.98
ทุนเรือนหุ้นที่ชำระไม่เต็มมูลค่า					
ทุนสำรอง	61.95	68.74	71.84	76.68	91.26
ทุนสะสมตามระเบียบ	19.94	21.84	24.67	36.85	39.64
ข้อบังคับและอื่น ๆ					
กำไร (ขาดทุน) จากเงินลงทุน					(0.02)
ที่ยังไม่เกิดขึ้น					

หน่วย : ล้านบาท

รายการ	2543	2544	2545	2546	2547
ส่วนเกินทุนจากการตีราคา สินทรัพย์					
กำไรสุทธิหรือการจัดสรร (ขาดทุนสะสม)	0.19 (1.38)	0.11 (11.16)	0.43 (35.99)	1.12 (43.98)	0.40 (13.58)
กำไร (ขาดทุน) สุทธิประจำปี	3.78	(16.18)	5.28	(43.94)	(23.58)
รวมทุนของสหกรณ์	208.61	280.88	296.25	260.39	256.10
รวมหนี้สินและทุนของสหกรณ์	493.04	616.51	833.44	1,048.24	917.92
ทุนดำเนินงานเพิ่มขึ้น (ลดลง) จากปีก่อน		123.47	216.93	214.80	(130.32)
อัตราเพิ่มขึ้น (ลดลง) ร้อยละ		25.04	35.19	25.77	(12.43)

ตารางที่ 22

แหล่งที่มาและทางใช้ไปของทุนดำเนินงาน

หน่วย : ล้านบาท

รายการ	2543	2544	2545	2546	2547
แหล่งที่มา					
แหล่งเงินทุนภายใน	216.29	322.99	330.93	343.86	321.90
เงินฝาก	7.68	42.11	34.68	83.47	65.80
ทุนของสหกรณ์	208.61	280.88	296.25	260.39	256.10
แหล่งเงินทุนภายนอก	276.75	293.52	502.51	704.38	596.02
เครดิตระยะสั้น	118.06	125.98	198.01	283.85	238.33
เครดิตระยะยาว	144.53	133.18	71.21	52.60	17.97
หนี้สินอื่น	14.16	34.36	233.29	367.93	339.72
รวม	493.04	616.51	833.44	1,048.24	917.92
ทางใช้ไป					
เงินสด/เงินฝาก	60.18	144.33	85.51	50.01	61.28
ลูกหนี้	202.47	234.33	251.70	341.00	316.16
หัก ค่าเผื่อหนี้สงสัยจะสูญ	(10.67)	(17.98)	(15.58)	(17.71)	(22.10)
หลักทรัพย์/ตราสาร	1.61	0.61	145.47	0.82	0.77
สินค้าคงเหลือ	3.54	4.09	7.58	7.85	14.24
ที่ดิน	202.44	196.91	301.93	573.95	485.61
อื่น ๆ	33.47	54.22	56.83	92.32	61.96
รวม	493.04	616.51	833.44	1,048.24	917.92





ตารางที่ 23

แหล่งเงินกู้อื่น

หน่วย : ล้านบาท

รายการ	2543	2544	2545	2546	2547
ระหว่างปี					
เงินเบิกเกินบัญชีธนาคาร					1.61
ธ.ก.ส.ระยะสั้น					13.67
กสส.ระยะสั้น					9.47
ชุมนุมสหกรณ์การเกษตร					3.00
อื่น ๆ					38.04
รวม	0.00	0.00	0.00	0.00	65.79
ระหว่างปี					
เงินเบิกเกินบัญชีธนาคาร					0.04
ธ.ก.ส.ระยะสั้น					1.60
กสส.ระยะสั้น					161.37
กสส.ระยะยาว					3.75
ธ.อื่น ๆ					1.05
ชุมนุมสหกรณ์การเกษตร					2.91
อื่น ๆ					68.20
รวม	0.00	0.00	0.00	0.00	238.92
จำนวนเงินกู้เพิ่มขึ้น (ลดลง)					
จากปีก่อน					
อัตราเพิ่มขึ้น (ลดลง) ร้อยละ					



หน่วย : ล้านบาท

รายการ	2543	2544	2545	2546	2547
ระหว่างปี					
เงินเบิกเกินบัญชีธนาคาร					1.61
ธ.ก.ส.ระยะสั้น					13.67
กสส.ระยะสั้น					9.47
ชุมนุมสหกรณ์การเกษตร					3.00
อื่น ๆ					38.04

ตารางที่ 24

อัตราส่วนทางการเงิน

หน่วย : ล้านบาท

รายการ	2543	2544	2545	2546	2547
ความเสี่ยงของเงินทุน					
อัตราส่วนทุนหมุนเวียน	2.14	2.24	2.09	1.08	0.97
อัตราส่วนทุนหมุนเวียนเร็ว	1.92	2.09	1.93	0.94	0.86
อัตราส่วนวัดการก่อหนี้					
อัตราส่วนหนี้สินต่อทุน	1.36	1.19	1.81	3.03	2.58
อัตราส่วนความสามารถ					
ในการใช้สินทรัพย์					
อัตราหมุนของสินค้า	36.04	89.73	81.25	74.41	41.78
ระยะเวลาหมุนของสินค้า	10	4	4	5	9



หน่วย : ล้านบาท

รายการ	2543	2544	2545	2546	2547
อัตราหมุนของสินทรัพย์	0.57	0.68	0.84	0.69	0.62
อัตราร้อยละของรายได้ต่อสินทรัพย์	59.59	69.79	86.57	70.86	64.26
อัตราส่วนความสามารถในการทำกำไร					
อัตราผลตอบแทนต่อสินทรัพย์	0.68	0.00	0.73	0.00	0.00
อัตราผลตอบแทนต่อส่วนของผู้ถือหุ้น	1.92	0.00	1.83	0.00	0.00
อัตรากำไรขั้นต้น	10.95	4.24	8.72	3.37	12.50



