

รายงานผลการปฏิบัติราชการตาม
คำรับรองการปฏิบัติราชการ
ประจำปีงบประมาณ พ.ศ. 2553
รอบ 9 เดือน (ตุลาคม 2553- มิถุนายน 2553)

กรมตรวจบัญชีสหกรณ์
กลุ่มภารกิจด้านส่งเสริมและพัฒนาเกษตรกร
และระบบสหกรณ์
กระทรวงเกษตรและสหกรณ์



สารบัญ

	หน้า
1. ตารางสรุปผลการปฏิบัติราชการตามคำรับรองการปฏิบัติราชการกรมตรวจบัญชีสหกรณ์ กลุ่มภารกิจด้านส่งเสริมและพัฒนาเกษตรกรและระบบสหกรณ์ กระทรวงเกษตรและสหกรณ์ ประจำปีงบประมาณ พ.ศ.2553 (รอบ 6 เดือน ตุลาคม 52- มีนาคม 53)	5-8
2. รายงานผลการปฏิบัติราชการตามคำรับรองการปฏิบัติราชการกรมตรวจบัญชีสหกรณ์ กลุ่มภารกิจด้านส่งเสริมและพัฒนาเกษตรกรและระบบสหกรณ์ กระทรวงเกษตรและสหกรณ์	
ตัวชี้วัดที่ 3.1 ระดับความสำเร็จของร้อยละเฉลี่ยถ่วงน้ำหนักในการบรรลุเป้าหมาย ตามแผนปฏิบัติราชการ/ภารกิจหลัก	9-12
ตัวชี้วัดที่ 3.1.1 ร้อยละของจำนวนสหกรณ์และกลุ่มเกษตรกรที่มีความพร้อม ได้รับการตรวจสอบและแสดงความเห็นต่องบการเงินภายใน 50 วัน	13-16
ตัวชี้วัดที่ 3.1.2 ร้อยละของจำนวนสหกรณ์ต้นแบบตามโครงการพลิกฟื้นธุรกิจสถาบันเกษตรกร ผ่านกลไกทางบัญชี	17-19
ตัวชี้วัดที่ 3.1.3 ร้อยละของจำนวนวิสาหกิจชุมชนที่สามารถจัดทำบัญชีได้	20-21
ตัวชี้วัดที่ 3.1.4 ร้อยละของจำนวนเกษตรกรกลุ่มเป้าหมายที่ผ่านการพัฒนาศักยภาพทางบัญชี สามารถจัดทำบัญชีรับจ่ายในครัวเรือนได้	22-23
ตัวชี้วัดที่ 3.2 ระดับความสำเร็จของร้อยละเฉลี่ยถ่วงน้ำหนักตามเป้าหมายผลผลิต ของส่วนราชการ(ตามเอกสารงบประมาณรายจ่าย)	24-45
3.2.1 ร้อยละของสหกรณ์และกลุ่มเกษตรกรได้รับการตรวจสอบ	28-30
3.2.2 จำนวนสหกรณ์และกลุ่มเกษตรกรได้รับการกำกับแนะนำการบริหาร การเงินและการบัญชี	31-32
3.2.3 จำนวนสหกรณ์และกลุ่มเกษตรกรได้รับฝึกอบรมด้านบริหารจัดการ ทางการเงินการบัญชี	33-35
3.2.4 ร้อยละของสหกรณ์ใน 3 จังหวัดชายแดนภาคใต้ได้รับการเสริมสร้าง ความเข้มแข็ง	36-37
3.2.5 จำนวนวิสาหกิจชุมชนได้รับการพัฒนา	38-39
3.2.6 สถาบัน องค์กรและสาธารณชนได้รับข้อมูลสารสนเทศทางการเงิน ของสหกรณ์และกลุ่มเกษตรกร	40-41



3.2.7 จำนวนเกษตรกร เยาวชนและประชาชนทั่วไปที่ได้รับการสอนแนะ การจัดทำบัญชีรับจ่ายในครัวเรือน	42-43
3.2.8 จำนวนกลุ่มเป้าหมายตามโครงการพระราชดำริได้รับการฝึกอบรม การจัดทำบัญชี	44-45
ตัวชี้วัดที่ 4 ร้อยละของระดับความพึงพอใจของผู้รับบริการ	46-48
ตัวชี้วัดที่ 5 ร้อยละของระดับความพึงพอใจของผู้กำหนดนโยบาย	49-49
ตัวชี้วัดที่ 6 ระดับความสำเร็จของการดำเนินการตามมาตรการป้องกันและปราบปรามการทุจริต	50-54
ตัวชี้วัดที่ 7 ระดับความสำเร็จในการดำเนินการเกี่ยวกับเรื่องร้องเรียนจนได้ข้อยุติ	55-57
ตัวชี้วัดที่ 8 ระดับความสำเร็จของร้อยละเฉลี่ยถ่วงน้ำหนักในการรักษามาตรฐานระยะเวลา การให้บริการ	58-62
ตัวชี้วัดที่ 9 ร้อยละของการเบิกจ่ายเงินงบประมาณรายจ่ายลงทุน/ภาพรวม/เงินโครงการลงทุน ภายใต้แผนปฏิบัติการไทยเข้มแข็ง 2555	
9.1 ร้อยละของอัตราการเบิกจ่ายเงินงบประมาณรายจ่ายลงทุน	63-65
9.2 ร้อยละของอัตราการเบิกจ่ายเงินงบประมาณรายจ่ายในภาพรวม	66-68
9.3 ร้อยละของการเบิกจ่ายเงินโครงการลงทุนภายใต้แผนปฏิบัติการ ไทยเข้มแข็ง 2555	69-70
ตัวชี้วัดที่ 10 ระดับความสำเร็จของการจัดทำต้นทุนต่อหน่วยผลผลิต	71-73
ตัวชี้วัดที่ 11 ระดับความสำเร็จของการดำเนินการตามมาตรการประหยัดพลังงาน	74-76
ตัวชี้วัดที่ 12 ระดับความสำเร็จของการควบคุมภายใน	77-79
ตัวชี้วัดที่ 13 ระดับความสำเร็จของการตรวจสอบภายใน	80-82
ตัวชี้วัดที่ 15 ระดับความสำเร็จของการพัฒนาคุณภาพการบริหารจัดการภาครัฐ (PMQA)	83-95



ภาคผนวก

1. หลักฐานอ้างอิงประกอบ ตัวชี้วัดที่ 3.1.1 ร้อยละของจำนวนสหกรณ์และกลุ่มเกษตรกรที่มีความพร้อม
ได้รับการตรวจสอบและแสดงความเห็นต่องบการเงินภายใน 50 วัน
2. หลักฐานอ้างอิงประกอบ ตัวชี้วัดที่ 3.1.2 ร้อยละของจำนวนสหกรณ์ต้นแบบตามโครงการพลิกฟื้น
ธุรกิจสถาบันเกษตรกรผ่านกลไกทางบัญชี
3. หลักฐานอ้างอิงประกอบ ตัวชี้วัดที่ 3.1.3 ร้อยละของจำนวนวิสาหกิจชุมชนที่สามารถจัดทำบัญชีได้
4. หลักฐานอ้างอิงประกอบ ตัวชี้วัดที่ 3.1.4 ร้อยละของจำนวนเกษตรกรกลุ่มเป้าหมายที่ผ่านการพัฒนา
ศักยภาพทางบัญชีสามารถจัดทำบัญชีรับจ่ายในครัวเรือนได้
5. หลักฐานอ้างอิงประกอบ ตัวชี้วัดที่ 3.2 ระดับความสำเร็จของร้อยละเฉลี่ยถ่วงน้ำหนักตามเป้าหมาย
ผลผลิตของส่วนราชการ(ตามเอกสารงบประมาณรายจ่าย)
 - 3.2.1 ร้อยละของสหกรณ์และกลุ่มเกษตรกรที่ได้รับการตรวจสอบ
 - 3.2.2 จำนวนสหกรณ์และกลุ่มเกษตรกรได้รับการกำกับและแนะนำการบริหารการเงินและ
การบัญชี
 - 3.2.3 จำนวนสหกรณ์และกลุ่มเกษตรกรได้รับฝึกอบรมด้านบริหารจัดการ
 - 3.2.4 ทางการเงินการบัญชีร้อยละของสหกรณ์ใน 3 จังหวัดชายแดนภาคใต้ได้รับการ
เสริมสร้างความเข้มแข็ง
 - 3.2.5 จำนวนวิสาหกิจชุมชนได้รับการพัฒนา
 - 3.2.6 สถาบัน องค์กรและสาธารณชนได้รับข้อมูลสารสนเทศทางการเงินของสหกรณ์และ
กลุ่มเกษตรกร
 - 3.2.7 จำนวนเกษตรกร เยาวชนและประชาชนทั่วไปที่ได้รับการสอนแนะนำการจัดทำบัญชีรับ
จ่ายในครัวเรือน
 - 3.2.8 จำนวนกลุ่มเป้าหมายตามโครงการพระราชดำริได้รับการฝึกอบรมการจัดทำบัญชี
6. หลักฐานอ้างอิงประกอบ ตัวชี้วัดที่ 4 ร้อยละของระดับความพึงพอใจของผู้รับบริการ
7. หลักฐานอ้างอิงประกอบ ตัวชี้วัดที่ 5 ร้อยละของระดับความพึงพอใจของผู้กำหนดนโยบาย
8. หลักฐานอ้างอิงประกอบ ตัวชี้วัดที่ 6 ระดับความสำเร็จของการดำเนินการตามมาตรการป้องกันและ
ปราบปรามการทุจริต



9. หลักฐานอ้างอิงประกอบ ตัวชี้วัดที่ 7 ระดับความสำเร็จในการดำเนินการเกี่ยวกับเรื่องร้องเรียนจนได้ข้อยุติ
10. หลักฐานอ้างอิงประกอบ ตัวชี้วัดที่ 8 ระดับความสำเร็จของร้อยละเฉลี่ยถ่วงน้ำหนักในการรักษา
มาตรฐานระยะเวลาการให้บริการ
11. หลักฐานอ้างอิงประกอบ ตัวชี้วัดที่ 9 ร้อยละของการเบิกจ่ายเงินงบประมาณรายจ่ายลงทุน/
ภาพรวม/เงิน โครงการลงทุนภายใต้แผนปฏิบัติการไทยเข้มแข็ง 2555
 - 9.4 ร้อยละของอัตราการเบิกจ่ายเงินงบประมาณรายจ่ายลงทุน
 - 9.5 ร้อยละของอัตราการเบิกจ่ายเงินงบประมาณรายจ่ายในภาพรวม
 - 9.6 ร้อยละของการเบิกจ่ายเงิน โครงการลงทุนภายใต้แผนปฏิบัติการ
ไทยเข้มแข็ง 2555
12. หลักฐานอ้างอิงประกอบ ตัวชี้วัดที่ 10 ระดับความสำเร็จของการจัดทำต้นทุนต่อหน่วยผลผลิต
13. หลักฐานอ้างอิงประกอบ ตัวชี้วัดที่ 11 ระดับความสำเร็จของการดำเนินการตามมาตรการประหยัดพลังงาน
14. หลักฐานอ้างอิงประกอบ ตัวชี้วัดที่ 12 ระดับความสำเร็จของการควบคุมภายใน
15. หลักฐานอ้างอิงประกอบ ตัวชี้วัดที่ 13 ระดับความสำเร็จของการตรวจสอบภายใน
16. หลักฐานอ้างอิงประกอบ ตัวชี้วัดที่ 15 ระดับความสำเร็จของการพัฒนาคุณภาพการบริหารจัดการภาครัฐ
(PMQA)



ตารางสรุปผลการปฏิบัติราชการตามคำรับรองการปฏิบัติราชการ ประจำปีงบประมาณ พ.ศ.2553										
กรมตรวจบัญชีสหกรณ์ กระทรวงเกษตรและสหกรณ์								<input checked="" type="checkbox"/> รอบ 9 เดือน <input type="checkbox"/> รอบ 12 เดือน		
ตัวชี้วัดผลการปฏิบัติ ราชการ	หน่วยวัด	น้ำหนัก (ร้อยละ)	เกณฑ์การให้คะแนน					ผลการดำเนินงาน		
			1	2	3	4	5	ผลการ ดำเนินงาน	ค่าคะแนน ที่ได้	คะแนน ถ่วง น้ำหนัก
มิติที่ 1 มิติด้านประสิทธิผล (น้ำหนัก : ร้อยละ 50)										
การประเมินผลแผนปฏิบัติราชการของกระทรวง,เกษตรและสหกรณ์ (น้ำหนัก : ร้อยละ 25)										
การประเมินผลแผนปฏิบัติราชการของกลุ่มภารกิจ (น้ำหนัก : ร้อยละ 10)										
การประเมินผลแผนปฏิบัติราชการของกรมตรวจบัญชีสหกรณ์ (น้ำหนัก : ร้อยละ 15)										
3 ระดับความสำเร็จของร้อยละเฉลี่ยถ่วงน้ำหนักในการบรรลุเป้าหมายตามแผนปฏิบัติราชการ/ภารกิจหลัก/เอกสารงบประมาณรายจ่ายฯของส่วนราชการระดับกรมหรือเทียบเท่า										
3.1 ระดับความสำเร็จของร้อยละเฉลี่ยถ่วงน้ำหนัก ในการบรรลุเป้าหมายตามแผนปฏิบัติราชการ/ภารกิจหลัก										
3.1.1 ร้อยละของจำนวนสหกรณ์และกลุ่มเกษตรกรที่มีความพร้อมได้รับการตรวจสอบและแสดงความเห็นต่อการเงินภายใน 50 วัน	ร้อยละ	3	98.94	99.19	99.44	99.69	99.94	99.94	5.00	0.1500



ตัวชี้วัดผลการปฏิบัติราชการ	หน่วยวัด	น้ำหนัก (ร้อยละ)	เกณฑ์การให้คะแนน					ผลการดำเนินงาน		
			1	2	3	4	5	ผลการดำเนินงาน	ค่าคะแนนที่ได้	คะแนนถ่วงน้ำหนัก
3.1.2 ร้อยละของจำนวนสหกรณ์ต้นแบบตามโครงการพลิกฟื้นธุรกิจสถาบันเกษตรกรผ่านกลไกทางบัญชี	ร้อยละ	2	75.00	80.00	85.00	90.00	95.00	100	5.00	0.1000
3.1.3 ร้อยละของจำนวนวิสาหกิจชุมชนที่สามารถจัดทำบัญชีได้	ร้อยละ	2	80.00	85.00	90.00	95.00	100	100	5.00	0.1000
3.1.4 ร้อยละของจำนวนเกษตรกรกลุ่มเป้าหมายที่ผ่านการพัฒนาศักยภาพทางบัญชีและสามารถจัดทำบัญชีรับจ่ายในครัวเรือนได้	ร้อยละ	3	40.28	41.23	42.18	43.13	44.08	48.25	5.00	0.1500
3.2 ระดับความสำเร็จของร้อยละเฉลี่ยถ่วงน้ำหนักตามเป้าหมายผลผลิตของส่วนราชการ (ตามเอกสารงบประมาณรายจ่าย)	ระดับ	5	80	85	90	95	100	ตามรายละเอียด	4.8940	0.2445
มิติที่ 2 มิติด้านคุณภาพการให้บริการ (น้ำหนักร้อยละ 20)										
4 ร้อยละของระดับความพึงพอใจของผู้รับบริการ	ร้อยละ	6	65	70	75	80	85	N/A	1.00	0.0600
5 ร้อยละของระดับความพึงพอใจของผู้กำหนดนโยบาย	ระดับ	3	65	70	75	80	85	N/A	1.00	0.0300
6 ระดับความสำเร็จของการดำเนินการตามมาตรการป้องกันและปราบปรามการทุจริต	ระดับ	6	1	2	3	4	5	2	3.00	0.1800



ตัวชี้วัดผลการปฏิบัติ ราชการ	หน่วยวัด	น้ำหนัก (ร้อยละ)	เกณฑ์การให้คะแนน					ผลการดำเนินงาน		
			1	2	3	4	5	ผลการ ดำเนินงาน	ค่าคะแนน ที่ได้	คะแนน ถ่วง น้ำหนัก
7. ระดับความสำเร็จในการ ดำเนินการเกี่ยวกับเรื่อง ร้องเรียนจนได้ข้อยุติ	ระดับ	5	1	2	3	4	5	5	5.00	0.25
มิติที่ 3 มิติด้านประสิทธิภาพของการปฏิบัติราชการ (น้ำหนัก : ร้อยละ 10)										
8. ระดับความสำเร็จของร้อยละเฉลี่ยถ่วงน้ำหนักในการรักษามาตรฐานระยะเวลาการให้บริการ	ระดับ	2	1	2	3	4	5	5	5.00	0.100
9.1 ร้อยละของอัตราการเบิกจ่ายเงินงบประมาณรายจ่ายลงทุน	ร้อยละ	0.5	69	72	75	78	81	83.91	5.00	0.0250
9.2 ร้อยละของอัตราการเบิกจ่ายเงินงบประมาณรายจ่ายในภาพรวม	ร้อยละ	0.5	92	93	94	95	96	77.00	1.00	0.0050
9.3 ร้อยละของการเบิกจ่ายเงินโครงการลงทุนภายใต้แผนปฏิบัติการไทยเข้มแข็ง 2555	ร้อยละ	1	1	2	3	4	5	ยังไม่ได้รับงบประมาณ	5.00	0.0500
10. ระดับความสำเร็จของการจัดทำต้นทุนต่อหน่วยผลผลิต	ระดับ	1	1	2	3	4	5	3	3.00	0.0300
11. ระดับความสำเร็จของการดำเนินการตามมาตรการประหยัดพลังงาน	ระดับ	1	1	2	3	4	5	5	5.00	0.0500
12. ระดับความสำเร็จของการควบคุมภายใน	ระดับ	2	1	2	3	4	5	5	5.00	0.0900
- ส่วนที่ 1		/						5	5.00	0.0500
- ส่วนที่ 2		/						4	4.00	0.0400
13. ระดับความสำเร็จของการตรวจสอบภายใน	ระดับ	2	1	2	3	4	5	4	5.00	0.1000



รายงานผลการปฏิบัติราชการ

ตามคำรับรองการปฏิบัติราชการของกรมตรวจบัญชีสหกรณ์ กลุ่มภารกิจด้านส่งเสริมและพัฒนาเกษตรกรและระบบสหกรณ์
กระทรวงเกษตรและสหกรณ์ ประจำปีงบประมาณ พ.ศ. 2553

ตัวชี้วัดผลการปฏิบัติ ราชการ	หน่วยวัด	น้ำหนัก (ร้อยละ)	เกณฑ์การให้คะแนน					ผลการดำเนินงาน			
			1	2	3	4	5	ผลการ ดำเนินงาน	ค่าคะแนน ที่ได้	คะแนน ถ่วง น้ำหนัก	
มิติที่ 4 มิติด้านการพัฒนาองค์กร (น้ำหนัก : ร้อยละ 20)											
15. ระดับความสำเร็จของ การพัฒนาคุณภาพการ บริหารจัดการภาครัฐ (PMQA)	ระดับ	20	1	2	3	4	5	N/A	3.00	0.6000	
น้ำหนักรวม		100							ค่าคะแนนที่ได้		45725

หมายเหตุ : ค่าคะแนนที่ได้ ได้รวมค่าคะแนนของตัวชี้วัดที่ 1-2 ค่าคะแนนในระดับกระทรวงฯ และกลุ่มภารกิจฯ เรียบร้อยแล้ว
รายงาน ณ วันที่ 15 เดือน กรกฎาคม พ.ศ. 2553

ผู้รายงาน นายประยวน พันธุ์สวัสดิ์ หน่วยงาน กลุ่มพัฒนาระบบบริหาร กรมตรวจบัญชีสหกรณ์
ตำแหน่ง หัวหน้ากลุ่มพัฒนาระบบบริหาร โทรศัพท์ 0 2628 5240-59 ต่อ 2101



รายงานผลการปฏิบัติราชการตามคำรับรองการปฏิบัติราชการ (รายตัวชี้วัด)		<input checked="" type="checkbox"/> รอบ 9 เดือน <input type="checkbox"/> รอบ 12 เดือน						
ตัวชี้วัดที่ 31 : ระดับความสำเร็จของร้อยละเฉลี่ยถ่วงน้ำหนักในการบรรลุเป้าหมายตามแผนปฏิบัติราชการ/ภารกิจหลัก/เอกสารงบประมาณรายจ่ายฯของส่วนราชการระดับกรมหรือเทียบเท่า								
ผู้กำกับดูแลตัวชี้วัด : นายประยวน พันธุ์สวัสดิ์ นางสาวอรุณี วงศ์ราชน		ผู้จัดเก็บข้อมูล : นายกานตพงศ์ รอดสิน นางสาวสลักจิตร์ โอพารกิจกุลชัย						
โทรศัพท์ : 0 2628 5240-59 ต่อ 2101		โทรศัพท์ : 0 2628 5240-59 ต่อ 2408						
<p>คำอธิบาย</p> <ul style="list-style-type: none"> • พิจารณาจากระดับความสำเร็จของการบรรลุเป้าหมายแต่ละตัวชี้วัดตามคำรับรองการปฏิบัติราชการของส่วนราชการที่สอดคล้องกับแผนปฏิบัติราชการของส่วนราชการระดับกรมหรือเทียบเท่า • ส่วนราชการระดับกรมหรือเทียบเท่า ต้องรับผิดชอบผลการดำเนินงานให้บรรลุตามแผนปฏิบัติราชการและเป้าหมายที่กำหนดไว้ • จำนวนตัวชี้วัดที่ทำความตกลงควรมีความเหมาะสม ครอบคลุมแผนปฏิบัติราชการของส่วนราชการระดับกรมหรือเทียบเท่าและเป็นการถ่ายทอดเป้าหมายและมีส่วนผลักดันหรือสนับสนุนให้เกิดผลสำเร็จตามแผนปฏิบัติราชการ พันธกิจ และเป้าหมายของส่วนราชการ 								
ตารางและสูตรการคำนวณ								
ตัวชี้วัด (31.i)	น้ำหนัก (W _{31.i})	เกณฑ์การให้คะแนนเทียบกับ ระดับความสำเร็จตามเป้าหมายของตัวชี้วัด					คะแนนที่ได้ (SM _{31.i})	คะแนนถ่วงน้ำหนัก (W _{31.i} x SM _{31.i})
		1	2	3	4	5		
KPI _{3.1.1}	W _{3.1.1}	1	2	3	4	5	SM _{3.1.1}	(W _{3.1.1} x SM _{3.1.1})
KPI _{3.1.2}	W _{3.1.2}	1	2	3	4	5	SM _{3.1.2}	(W _{3.1.2} x SM _{3.1.2})
.	.	1	2	3	4	5	.	.
.	.	1	2	3	4	5	.	.
KPI _{3.1.i}	W _{3.1.i}	1	2	3	4	5	SM _{3.1.i}	(W _{3.1.i} x SM _{3.1.i})
น้ำหนัก รวม	$\Sigma W_{3.1.i} = 1$							$\Sigma (W_{3.1.i} \times SM_{3.1.i})$



<p style="text-align: center;">รายงานผลการปฏิบัติราชการตามคำรับรองการปฏิบัติราชการ (รายตัวชี้วัด)</p>	<input checked="" type="checkbox"/> รอบ 9 เดือน <input type="checkbox"/> รอบ 12 เดือน																																																
<p>ผลรวมคะแนนเฉลี่ยถ่วงน้ำหนัก เท่ากับ</p> <div style="display: flex; justify-content: space-around; align-items: center;"> <div style="border: 1px solid black; padding: 5px; margin: 5px;"> $\frac{\sum (W_{3.1,i} \times SM_{3.1,i})}{\sum W_{3.1,i}}$ </div> <p style="margin: 0;">หรือ</p> <div style="border: 1px solid black; padding: 5px; margin: 5px;"> $\frac{(W_{3.1,1} \times SM_{3.1,1}) + (W_{3.1,2} \times SM_{3.1,2}) + \dots + (W_{3.1,i} \times SM_{3.1,i})}{W_{3.1,1} + W_{3.1,2} + \dots + W_{3.1,i}}$ </div> </div>																																																	
<p>ข้อมูลผลการดำเนินงาน</p> <p>ผลการดำเนินงานตามตัวชี้วัดที่ 3.1 ระดับความสำเร็จของร้อยละถ่วงน้ำหนักในการบรรลุเป้าหมายตามแผนปฏิบัติราชการ/ภารกิจ ประกอบด้วย 4 ตัวชี้วัดย่อย ผลการดำเนินงานปีงบประมาณ พ.ศ. 2553 (รอบ 9 เดือน) ค่าคะแนนที่ได้เท่ากับ 5.00</p>																																																	
<table border="1" style="width: 100%; border-collapse: collapse; text-align: center;"> <thead> <tr> <th rowspan="2" style="width: 40%;">ตัวชี้วัด/ข้อมูลพื้นฐาน</th> <th colspan="3" style="width: 30%;">ผลการดำเนินงาน ปีงบประมาณ พ.ศ.</th> <th colspan="3" style="width: 30%;">ร้อยละที่เพิ่มขึ้น</th> </tr> <tr> <th>2551</th> <th>2552</th> <th>2553</th> <th>2551</th> <th>2552</th> <th>2553</th> </tr> </thead> <tbody> <tr> <td style="text-align: left; padding: 5px;">ประกอบตัวชี้วัด</td> <td></td> <td></td> <td></td> <td></td> <td></td> <td></td> </tr> <tr> <td style="text-align: left; padding: 5px;">3.1.1 ร้อยละของจำนวนสหกรณ์และกลุ่มเกษตรกรที่มีความพร้อมได้รับการตรวจสอบและแสดงความเห็นต่องบการเงินภายใน 50 วัน</td> <td>99.77</td> <td>99.94</td> <td>99.94</td> <td></td> <td>0.17</td> <td>0.00</td> </tr> <tr> <td style="text-align: left; padding: 5px;">3.1.2 ร้อยละของจำนวนสหกรณ์ต้นแบบตามโครงการพลิกฟื้นธุรกิจสถาบันเกษตรกรผ่านกลไกทางบัญชี</td> <td></td> <td>เริ่มดำเนินการในปี 2553</td> <td>100.00</td> <td></td> <td>-</td> <td>-</td> </tr> <tr> <td style="text-align: left; padding: 5px;">3.1.3 ร้อยละของจำนวนวิสาหกิจชุมชนที่สามารถจัดทำบัญชีได้</td> <td></td> <td>100.00</td> <td>100.00</td> <td></td> <td>-</td> <td>-</td> </tr> <tr> <td style="text-align: left; padding: 5px;">3.1.4 ร้อยละของจำนวนเกษตรกรกลุ่มเป้าหมายที่ผ่านการพัฒนาศักยภาพทางบัญชีสามารถจัดทำบัญชีรับจ่ายในครัวเรือนได้</td> <td>42.26</td> <td>42.18</td> <td>48.25</td> <td></td> <td>0.08</td> <td>6.07</td> </tr> </tbody> </table>	ตัวชี้วัด/ข้อมูลพื้นฐาน	ผลการดำเนินงาน ปีงบประมาณ พ.ศ.			ร้อยละที่เพิ่มขึ้น			2551	2552	2553	2551	2552	2553	ประกอบตัวชี้วัด							3.1.1 ร้อยละของจำนวนสหกรณ์และกลุ่มเกษตรกรที่มีความพร้อมได้รับการตรวจสอบและแสดงความเห็นต่องบการเงินภายใน 50 วัน	99.77	99.94	99.94		0.17	0.00	3.1.2 ร้อยละของจำนวนสหกรณ์ต้นแบบตามโครงการพลิกฟื้นธุรกิจสถาบันเกษตรกรผ่านกลไกทางบัญชี		เริ่มดำเนินการในปี 2553	100.00		-	-	3.1.3 ร้อยละของจำนวนวิสาหกิจชุมชนที่สามารถจัดทำบัญชีได้		100.00	100.00		-	-	3.1.4 ร้อยละของจำนวนเกษตรกรกลุ่มเป้าหมายที่ผ่านการพัฒนาศักยภาพทางบัญชีสามารถจัดทำบัญชีรับจ่ายในครัวเรือนได้	42.26	42.18	48.25		0.08	6.07	
ตัวชี้วัด/ข้อมูลพื้นฐาน		ผลการดำเนินงาน ปีงบประมาณ พ.ศ.			ร้อยละที่เพิ่มขึ้น																																												
	2551	2552	2553	2551	2552	2553																																											
ประกอบตัวชี้วัด																																																	
3.1.1 ร้อยละของจำนวนสหกรณ์และกลุ่มเกษตรกรที่มีความพร้อมได้รับการตรวจสอบและแสดงความเห็นต่องบการเงินภายใน 50 วัน	99.77	99.94	99.94		0.17	0.00																																											
3.1.2 ร้อยละของจำนวนสหกรณ์ต้นแบบตามโครงการพลิกฟื้นธุรกิจสถาบันเกษตรกรผ่านกลไกทางบัญชี		เริ่มดำเนินการในปี 2553	100.00		-	-																																											
3.1.3 ร้อยละของจำนวนวิสาหกิจชุมชนที่สามารถจัดทำบัญชีได้		100.00	100.00		-	-																																											
3.1.4 ร้อยละของจำนวนเกษตรกรกลุ่มเป้าหมายที่ผ่านการพัฒนาศักยภาพทางบัญชีสามารถจัดทำบัญชีรับจ่ายในครัวเรือนได้	42.26	42.18	48.25		0.08	6.07																																											



รายงานผลการปฏิบัติราชการตามคำรับรองการปฏิบัติราชการ (รายตัวชี้วัด)				<input checked="" type="checkbox"/> รอบ 9 เดือน
				<input type="checkbox"/> รอบ 12 เดือน
เกณฑ์การให้คะแนน :คะแนน				
ช่วงการปรับเกณฑ์การให้คะแนน +/- ต่อ 1 คะแนน โดยกำหนดเกณฑ์การให้คะแนนดังนี้				
ระดับ 1	ระดับ 2	ระดับ 3	ระดับ 4	ระดับ 5
$\Sigma (W_{3.1i} \times SM_{3.1i}) = 1$	$\Sigma (W_{3.1i} \times SM_{3.1i}) = 2$	$\Sigma (W_{3.1i} \times SM_{3.1i}) = 3$	$\Sigma (W_{3.1i} \times SM_{3.1i}) = 4$	$\Sigma (W_{3.1i} \times SM_{3.1i}) = 5$
การคำนวณคะแนนจากผลการดำเนินงาน :				
ตัวชี้วัด / ข้อมูลพื้นฐานประกอบตัวชี้วัด	น้ำหนัก (ร้อยละ)	ผลการดำเนินงาน	ค่าคะแนนที่ได้	ค่าคะแนนถ่วงน้ำหนัก
3.1.1 ร้อยละของจำนวนสหกรณ์และกลุ่มเกษตรกรที่มีความพร้อมได้รับการตรวจสอบและแสดงความเห็น ต่องบการเงินภายใน 50 วัน	3	99.94	5.00	1.5000
3.1.2 ร้อยละของจำนวนสหกรณ์ต้นแบบตามโครงการพลิกฟื้นธุรกิจสถาบันเกษตรกรผ่านกลไกทางบัญชี	2	100.00	5.00	1.0000
3.1.3 ร้อยละของจำนวนวิสาหกิจชุมชนที่สามารถจัดทำบัญชีได้	2	100.00	5.00	1.0000
3.1.4 ร้อยละของจำนวนเกษตรกรกลุ่มเป้าหมายที่ผ่านการพัฒนาศักยภาพทางบัญชีสามารถจัดทำบัญชีรับจ่ายในครัวเรือนได้	3	48.25	5.00	1.5000
สรุป	10			5.00
ตัวชี้วัด / ข้อมูลพื้นฐานประกอบตัวชี้วัด	น้ำหนัก (ร้อยละ)	ผลการดำเนินงาน	ค่าคะแนนที่ได้	ค่าคะแนนถ่วงน้ำหนัก
ระดับความสำเร็จของร้อยละเฉลี่ยถ่วงน้ำหนักในการบรรลุเป้าหมายตามแผนปฏิบัติราชการ/ภารกิจหลัก/เอกสารงบประมาณรายจ่ายฯของส่วนราชการระดับกรมหรือเทียบเท่า	10	5.00	5.00	0.5000



รายงานผลการปฏิบัติราชการตามคำรับรองการปฏิบัติราชการ (รายตัวชี้วัด)	<input checked="" type="checkbox"/> รอบ 9 เดือน <input type="checkbox"/> รอบ 12 เดือน
คำชี้แจงการปฏิบัติงาน/มาตรการที่ได้ดำเนินการ คำชี้แจงการปฏิบัติงาน <ol style="list-style-type: none"> 1. การวางแผน กรมฯ มีการแต่งตั้งคณะทำงานติดตามผลการปฏิบัติราชการ มิติที่ 1 มิติด้านประสิทธิผลตามแผนปฏิบัติราชการ ตามคำสั่งกรมตรวจบัญชีสหกรณ์ที่ 50/2553 ลงวันที่ 14 มกราคม พ.ศ. 2553 2. การดำเนินการ -ในแต่ละตัวชี้วัดมีการมอบหมายให้มีผู้กำกับดูแลตัวชี้วัด และผู้จัดเก็บข้อมูล ทำหน้าที่ในการประสานงานกับผู้ปฏิบัติงาน การติดตามประเมินผล -ผู้ปฏิบัติงานรายงานผลการปฏิบัติงานผ่านระบบ Intranet ทำให้ทราบผลการปฏิบัติงานที่เป็น real time 3. การรายงาน ผู้จัดเก็บข้อมูลรายงานความก้าวหน้าผลการปฏิบัติงานให้กับผู้บริหารเป็นประจำทุกเดือน 	
ปัจจัยสนับสนุนต่อการดำเนินงาน : <ol style="list-style-type: none"> 1. ผู้ปฏิบัติงานในแต่ละตัวชี้วัดให้ความร่วมมือต่อการดำเนินงานตามตัวชี้วัด 2. มีระบบการรายงาน ที่เป็น real time (รายงานผ่านระบบ Intranet) 	
อุปสรรคต่อการดำเนินงาน : <ol style="list-style-type: none"> 1. งบประมาณที่มีอยู่อย่างจำกัด มีผลต่อการดำเนินงานตามโครงการเสริมสร้างภูมิปัญญาทางบัญชีสหกรณ์ เช่น สื่อการสอนไม่เพียงพอ ค่าตอบแทนสำหรับอาสาเกษตรด้านบัญชีน้อย เป็นต้น 2. อัตรากำลังมีอยู่อย่างจำกัด 	
ข้อเสนอแนะสำหรับการดำเนินงานในปีต่อไป : -	
หลักฐานอ้างอิง : <ol style="list-style-type: none"> 1. คู่มือการจัดทำรายงานแผนปฏิบัติงานและความก้าวหน้าผลการปฏิบัติงาน ปี 2553 (เอกสารหลักฐานที่ 31/1) จำนวน 1 เล่ม 2. ..รายงานความก้าวหน้าผลการปฏิบัติงาน ปีงบประมาณ 2552 เดือนมิถุนายน 2553 (เอกสารหลักฐานที่ 31/2) จำนวน 1 เล่ม 	



รายงานผลการปฏิบัติราชการตามคำรับรองการปฏิบัติราชการ (รายตัวชี้วัด)	<input checked="" type="checkbox"/> รอบ 9 เดือน <input type="checkbox"/> รอบ 12 เดือน
ตัวชี้วัดที่ 31.1 : ร้อยละของจำนวนสหกรณ์และกลุ่มเกษตรกรที่มีความพร้อมได้รับการตรวจสอบ และแสดงความเห็น ต่อการเงินภายใน 50 วัน	
ผู้กำกับดูแลตัวชี้วัด : นางสาวอรุณี วงศ์ราชน นางภาวิณี สุรอด	ผู้จัดเก็บข้อมูล : นายกานตพงษ์ รอดสิน นางสาวสลักจิตร์ โอพารกิจกุลชัย
โทรศัพท์ : 0 2628 5734, 0 2628 5240-59 ต่อ 2406	โทรศัพท์ : 0 2628 5240-59 ต่อ 2407
คำอธิบาย : สหกรณ์และกลุ่มเกษตรกรที่มีความพร้อม ได้รับการตรวจสอบและแสดงความเห็นต่อการเงิน ภายใน 50 วัน หมายถึง สหกรณ์และกลุ่มเกษตรกรที่สามารถจัดทำบัญชี งบการเงิน และรายละเอียดประกอบงบการเงินได้อย่างครบถ้วน ถูกต้อง พร้อมรับการตรวจสอบและผู้สอบบัญชีสามารถตรวจสอบและแสดงความเห็นต่อการเงินภายใน 50 วัน นับจากวันที่สหกรณ์และกลุ่มเกษตรกรมีความพร้อม โดยเปรียบเทียบกับจำนวนสหกรณ์และกลุ่มเกษตรกรที่มีความพร้อมทั้งสิ้น	
สูตรการคำนวณ : $\frac{\text{จำนวนสหกรณ์และกลุ่มเกษตรกรที่มีความพร้อมได้รับการตรวจสอบและแสดงความเห็นต่อการเงินภายใน 50 วัน} \times 100}{\text{จำนวนสหกรณ์และกลุ่มเกษตรกรที่มีความพร้อมทั้งสิ้น}}$	
ข้อมูลผลการดำเนินงาน ดำเนินการติดตาม รวบรวม ตรวจสอบ วิเคราะห์ข้อมูลจากสำนักงานตรวจบัญชีสหกรณ์จังหวัด (สตส.) และสำนักงานมาตรฐานการบัญชีและการสอบบัญชี (สมช.) โดยมีสหกรณ์และกลุ่มเกษตรกรเป้าหมายทั้งสิ้น จำนวน 10,380 แห่ง ในรอบ 9 เดือน (ตุลาคม 2552 - มิถุนายน 2553) มีสหกรณ์และกลุ่มเกษตรกรที่มีความพร้อมรับการตรวจสอบจำนวน 9,568 แห่ง ผู้สอบบัญชีได้เข้าตรวจสอบและแสดงความเห็นต่อการเงินได้ จำนวน 9,563 แห่ง ในจำนวนนี้สามารถแสดงความเห็นต่อการเงิน ภายใน 50 วัน นับจากวันที่สหกรณ์และกลุ่มเกษตรกรมีความพร้อมรับการตรวจสอบจนถึงวันที่ผู้สอบบัญชีแสดงความเห็นต่อการเงิน จำนวน 9,562 แห่ง หรือคิดเป็นร้อยละ 99.94 ของจำนวนสหกรณ์และกลุ่มเกษตรกรที่พร้อมทั้งสิ้น	



รายงานผลการปฏิบัติราชการตามคำรับรองการปฏิบัติราชการ (รายตัวชี้วัด)				<input checked="" type="checkbox"/> รอบ 9 เดือน <input type="checkbox"/> รอบ 12 เดือน	
ตัวชี้วัด/ข้อมูลพื้นฐาน ประกอบตัวชี้วัด	ผลการดำเนินงาน ปีงบประมาณ พ.ศ.			ร้อยละที่เพิ่มขึ้น (ลดลง)	
	2551	2552	2553	2552	2553
ร้อยละของสหกรณ์และกลุ่มเกษตรกร ที่มีความพร้อม ได้รับการตรวจสอบ และแสดงความเห็นต่องบการเงิน ภายใน 50 วัน	99.77	99.94	99.94	0.17	0.00
เกณฑ์การให้คะแนน : ร้อยละ					
ช่วงการปรับเกณฑ์การให้คะแนน +/- ร้อยละ .25 ต่อ 1 คะแนน โดยกำหนดเกณฑ์การให้คะแนนดังนี้					
ระดับ 1	ระดับ 2	ระดับ 3	ระดับ 4	ระดับ 5	
98.94	99.19	99.44	99.69	99.94	
การคำนวณคะแนนจากผลการดำเนินงาน :					
ตัวชี้วัด / ข้อมูลพื้นฐานประกอบตัวชี้วัด	น้ำหนัก (ร้อยละ)	ผลการ ดำเนินงาน	ค่าคะแนน ที่ได้	ค่าคะแนน ถ่วงน้ำหนัก	
ร้อยละของสหกรณ์และกลุ่มเกษตรกรที่มีความ พร้อมได้รับการตรวจสอบและแสดงความเห็น ต่องบการเงิน ภายใน 50 วัน	3	99.94	5.00	0.1500	



รายงานผลการปฏิบัติราชการตามคำรับรองการปฏิบัติราชการ (รายตัวชี้วัด)	<input checked="" type="checkbox"/> รอบ 9 เดือน <input type="checkbox"/> รอบ 12 เดือน
<p>คำชี้แจงการปฏิบัติงาน/มาตรการที่ได้ดำเนินการ</p> <ol style="list-style-type: none"> 1. หัวหน้าสำนักงานตรวจบัญชีสหกรณ์จัดระดับผู้สอบบัญชี และประเมินความยุ่งยากของสหกรณ์และ กลุ่มเกษตรกร เพื่อพิจารณามอบหมายงานให้ผู้สอบบัญชี 2. หัวหน้าสำนักงานตรวจบัญชีสหกรณ์มอบหมายงานให้ผู้สอบบัญชีตามระดับความยุ่งยาก และเสนอแต่งตั้งผู้สอบบัญชี 3. ผู้อำนวยการสำนักงานตรวจบัญชีสหกรณ์ที่ 1-10 จัดทำคำสั่งแต่งตั้งผู้สอบบัญชี 4. ผู้สอบบัญชีที่ได้รับแต่งตั้งเข้าร่วมประชุมหรือประสานงานกับสหกรณ์และกลุ่มเกษตรกรเพื่อชี้แจงและทำความเข้าใจเกี่ยวกับขั้นตอนการให้บริการตรวจสอบบัญชี 5. สหกรณ์และกลุ่มเกษตรกรจัดทำหนังสือขอรับบริการตรวจสอบ เมื่อผู้สอบบัญชีได้รับหนังสือดังกล่าวจะนำมาพิจารณากำหนดแผนปฏิบัติงานสอบบัญชีในโปรแกรม เพื่อแสดงความเห็นต่องบการเงิน 6. สหกรณ์และกลุ่มเกษตรกรจัดส่งงบการเงินและรายละเอียดประกอบงบการเงินให้ผู้สอบบัญชี พร้อมแจ้งวันที่พร้อมรับการตรวจสอบ 7. ผู้สอบบัญชีพิจารณาความพร้อมของสหกรณ์และกลุ่มเกษตรกรโดยตรวจสอบความถูกต้องในเบื้องต้น ของงบการเงินที่ได้รับ หากถูกต้อง ครบถ้วน ให้ผู้สอบบัญชีประสานงานกับสหกรณ์และกลุ่มเกษตรกร เพื่อให้ทราบกำหนดการเข้าตรวจสอบ 8. ผู้สอบบัญชีเข้าปฏิบัติงานตรวจสอบและแสดงความเห็นต่องบการเงินให้แล้วเสร็จภายใน 50 วัน นับจากวันที่สหกรณ์และกลุ่มเกษตรกรพร้อมรับการตรวจสอบ 9. ผู้สอบบัญชีรายงานผลการปฏิบัติงานผ่านระบบ INTRANET 	
<p>ปัจจัยสนับสนุนต่อการดำเนินงาน :</p> <ul style="list-style-type: none"> - กรมฯ มีคู่มือหรือแนวทางในการปฏิบัติงานด้านสอบบัญชี ให้สำนักงานตรวจบัญชีสหกรณ์จังหวัด (สตส.) และ สำนักมาตรฐานการบัญชีและการสอบบัญชี (สมช.) และผู้สอบบัญชี - สหกรณ์และกลุ่มเกษตรกรสามารถจัดทำบัญชี งบการเงิน และรายละเอียดประกอบงบการเงิน ได้อย่าง ครบถ้วน ถูกต้อง เพื่อให้ผู้สอบบัญชีสามารถตรวจสอบได้อย่างมีประสิทธิภาพ 	
<p>อุปสรรคต่อการดำเนินงาน :</p> <p>หลังจากวันที่สหกรณ์และกลุ่มเกษตรกรมีความพร้อมและผู้สอบบัญชีได้เข้าตรวจสอบแล้ว จะต้องไม่มีเหตุการณ์ที่เกิดจากการดำเนินงาน หรือการบริหารจัดการของสหกรณ์และกลุ่มเกษตรกรอันส่งผลให้ ผู้สอบบัญชีต้องขยายปริมาณและระยะเวลาการตรวจสอบเพิ่มขึ้น เพื่อให้ได้ข้อมูลที่เพียงพอและเหมาะสม ต่อการแสดงความเห็นต่องบการเงิน</p>	



รายงานผลการปฏิบัติราชการตามคำรับรองการปฏิบัติราชการ (รายตัวชี้วัด)	<input checked="" type="checkbox"/> รอบ 9 เดือน <input type="checkbox"/> รอบ 12 เดือน
ข้อเสนอแนะสำหรับการดำเนินงานในปีต่อไป : -	
หลักฐานอ้างอิง : <ol style="list-style-type: none"> 1. แบบรายงานแผนปฏิบัติงานและความก้าวหน้าผลการปฏิบัติงาน ประจำปีงบประมาณ 2553 (เอกสารหลักฐานที่ 31.1/1) จำนวน 1 เล่ม 2. รายงานความก้าวหน้าผลการปฏิบัติงาน ณ ไตรมาส 3 (ตุลาคม 2552 - มิถุนายน 2553) ปีงบประมาณ 2553 (เอกสารหลักฐาน ที่ 31.1/2) จำนวน 3 แผ่น 3. รายงานเพื่อการบริหาร 2553 (CAD_MIS 53) ผลผลิตที่ 1 : ตัวชี้วัดเชิงคุณภาพ ร้อยละของสหกรณ์และกลุ่มเกษตรกรที่มีความพร้อมได้รับการตรวจสอบ และแสดงความเห็นต่องบการเงิน ภายใน 50 วัน (เอกสารหลักฐานที่ 31.1/3) จำนวน 1 แผ่น 4. คู่มือระบบการควบคุมคุณภาพงานสอบบัญชี (Cooperative Auditing Quality Control : CAQC) (เอกสารหลักฐานที่ 31.1/4) จำนวน 1 เล่ม 	



รายงานผลการปฏิบัติราชการตามคำรับรองการปฏิบัติราชการ (รายตัวชี้วัด)		<input checked="" type="checkbox"/> รอบ 9 เดือน <input type="checkbox"/> รอบ 12 เดือน
ตัวชี้วัดที่ 31.2 : ร้อยละของจำนวนสหกรณ์ต้นแบบตามโครงการพลิกฟื้นธุรกิจสถาบันเกษตรกรผ่านกลไกทางบัญชี		
ผู้กำกับดูแลตัวชี้วัด : นางสาวอรุณี วงศ์ราชน นางภาวิณี สุรอด	ผู้จัดเก็บข้อมูล : นายกานตพงศ์ รอดสิน นางสาวสลักจิตร์ โอพารกิจกุลชัย	
โทรศัพท์ : 0 2628 5734, 0 2628 5240-59 ต่อ 2406	โทรศัพท์ : 0 2628 5240-59 ต่อ 2407	
<p>คำอธิบาย :</p> <p>“ สหกรณ์ต้นแบบตามโครงการพลิกฟื้นธุรกิจสถาบันเกษตรกรผ่านกลไกทางบัญชี ” หมายถึง สหกรณ์ที่สมัครใจเข้าร่วมโครงการพลิกฟื้นธุรกิจสถาบันเกษตรกรผ่านกลไกทางบัญชี ปีงบประมาณ พ.ศ. 2553 ได้รับการพัฒนาผ่าน 7 มิติการปรับเปลี่ยน คือ (1) มิติการสร้างมาตรฐานการบัญชีสถาบัน (2) มิติการสร้างเครื่องมือสารสนเทศ (IT/เดือ้นภัย) (3) มิติการสร้างความร่วมมือผู้ตรวจสอบกิจการ (WWR) (4) มิติการสร้างภูมิปัญญาทางบัญชีสมาชิก (5) มิติการสร้างเครือข่ายธุรกิจวิสาหกิจชุมชน (6) มิติการสร้างความสนใจเกษตรกรรุ่นใหม่ (นักเรียน) และ (7) มิติการสร้างอาสาสมัครและครูบัญชีอาสา เพื่อให้เป็นสหกรณ์ต้นแบบและเป็นตัวอย่างการเรียนรู้ให้กับสหกรณ์อื่นๆ เป้าหมายจำนวน 76 แห่งในพื้นที่ 76 จังหวัด (จังหวัดละ 1 แห่ง)</p> <p>ผลสำเร็จของสหกรณ์ต้นแบบ : สหกรณ์ต้นแบบตามโครงการพลิกฟื้นธุรกิจสถาบันเกษตรกรผ่านกลไกทางบัญชี จะต้องมีผลสำเร็จการพัฒนาอย่างน้อย 5 ตัวชี้วัดของจำนวนตัวชี้วัดทั้งสิ้น 7 ตัวชี้วัด ดังนี้</p> <ul style="list-style-type: none"> - สหกรณ์ใช้โปรแกรมระบบบัญชีกรมตรวจบัญชีสหกรณ์ Cooperative Full Pack Accounting Software : FAS - มีการสร้างเครือข่ายวิสาหกิจชุมชน - มีการสร้างโรงเรียนเครือข่าย - มีการสร้างกองทุนหมู่บ้านเครือข่าย - มีการสร้างอาสาสมัครเกษตรเครือข่าย - มีการสร้างภูมิปัญญาแก่สมาชิก - ผู้ตรวจสอบกิจการผ่านการอบรมจากกรมฯ 		
<p>สูตรการคำนวณ :</p> <p style="text-align: center;">ผลสำเร็จของจำนวนสหกรณ์ต้นแบบ X 100</p> <p style="text-align: center;"><u>76</u></p>		



<p style="text-align: center;">รายงานผลการปฏิบัติราชการตามคำรับรองการปฏิบัติราชการ (รายตัวชี้วัด)</p>	<input checked="" type="checkbox"/> รอบ 9 เดือน <input type="checkbox"/> รอบ 12 เดือน																	
<p>ข้อมูลผลการดำเนินงาน</p> <p>ดำเนินการติดตาม รวบรวม ตรวจสอบ วิเคราะห์ข้อมูลจากสำนักงานตรวจบัญชีสหกรณ์จังหวัด (สตจ.) โดยมีสหกรณ์ต้นแบบตาม โครงการพลิกฟื้นธุรกิจสถาบันเกษตรกรผ่านกลไกทางบัญชี ทั้งสิ้น จำนวน 76 สหกรณ์ ในรอบ 9 เดือน (ตุลาคม 2552 - มิถุนายน 2553) มีสหกรณ์ต้นแบบที่มีผลสำเร็จการพัฒนาอย่างน้อย 5 ตัวชี้วัด จำนวน 76 สหกรณ์ หรือร้อยละ 100.00 ของสหกรณ์ต้นแบบทั้งสิ้น</p>																		
<table border="1" style="width: 100%; border-collapse: collapse; text-align: center;"> <thead> <tr> <th rowspan="2" style="width: 40%;">ตัวชี้วัด/ข้อมูลพื้นฐานประกอบตัวชี้วัด</th> <th colspan="3" style="width: 30%;">ผลการดำเนินงาน ปีงบประมาณ พ.ศ.</th> <th colspan="2" style="width: 30%;">ร้อยละที่เพิ่มขึ้น (ลดลง)</th> </tr> <tr> <th style="width: 10%;">2551</th> <th style="width: 10%;">2552</th> <th style="width: 10%;">2553</th> <th style="width: 10%;">2552</th> <th style="width: 10%;">2553</th> </tr> </thead> <tbody> <tr> <td style="text-align: left; padding: 5px;">ร้อยละของจำนวนสหกรณ์ต้นแบบตามโครงการพลิกฟื้นธุรกิจสถาบันเกษตรกร ผ่านกลไกทางบัญชี</td> <td colspan="2" style="padding: 5px;">เริ่มดำเนินการ ในปีงบประมาณ 2553</td> <td style="padding: 5px;">100.00</td> <td style="padding: 5px;">-</td> <td style="padding: 5px;">-</td> </tr> </tbody> </table>	ตัวชี้วัด/ข้อมูลพื้นฐานประกอบตัวชี้วัด	ผลการดำเนินงาน ปีงบประมาณ พ.ศ.			ร้อยละที่เพิ่มขึ้น (ลดลง)		2551	2552	2553	2552	2553	ร้อยละของจำนวนสหกรณ์ต้นแบบตามโครงการพลิกฟื้นธุรกิจสถาบันเกษตรกร ผ่านกลไกทางบัญชี	เริ่มดำเนินการ ในปีงบประมาณ 2553		100.00	-	-	
ตัวชี้วัด/ข้อมูลพื้นฐานประกอบตัวชี้วัด		ผลการดำเนินงาน ปีงบประมาณ พ.ศ.			ร้อยละที่เพิ่มขึ้น (ลดลง)													
	2551	2552	2553	2552	2553													
ร้อยละของจำนวนสหกรณ์ต้นแบบตามโครงการพลิกฟื้นธุรกิจสถาบันเกษตรกร ผ่านกลไกทางบัญชี	เริ่มดำเนินการ ในปีงบประมาณ 2553		100.00	-	-													
<p>เกณฑ์การให้คะแนน : ร้อยละ</p> <p>ช่วงการปรับเกณฑ์การให้คะแนน +/- ร้อยละ .25 ต่อ 1 คะแนน โดยกำหนดเกณฑ์การให้คะแนนดังนี้</p> <table border="1" style="width: 100%; border-collapse: collapse; text-align: center;"> <thead> <tr> <th style="width: 20%;">ระดับ 1</th> <th style="width: 20%;">ระดับ 2</th> <th style="width: 20%;">ระดับ 3</th> <th style="width: 20%;">ระดับ 4</th> <th style="width: 20%;">ระดับ 5</th> </tr> </thead> <tbody> <tr> <td style="padding: 5px;">75.00</td> <td style="padding: 5px;">80.00</td> <td style="padding: 5px;">85.00</td> <td style="padding: 5px;">90.00</td> <td style="padding: 5px;">95.00</td> </tr> </tbody> </table>		ระดับ 1	ระดับ 2	ระดับ 3	ระดับ 4	ระดับ 5	75.00	80.00	85.00	90.00	95.00							
ระดับ 1	ระดับ 2	ระดับ 3	ระดับ 4	ระดับ 5														
75.00	80.00	85.00	90.00	95.00														
<p>การคำนวณคะแนนจากผลการดำเนินงาน :</p> <table border="1" style="width: 100%; border-collapse: collapse; text-align: center;"> <thead> <tr> <th style="width: 45%;">ตัวชี้วัด / ข้อมูลพื้นฐานประกอบตัวชี้วัด</th> <th style="width: 10%;">น้ำหนัก (ร้อยละ)</th> <th style="width: 15%;">ผลการดำเนินงาน</th> <th style="width: 15%;">ค่าคะแนน ที่ได้</th> <th style="width: 15%;">ค่าคะแนน ถ่วงน้ำหนัก</th> </tr> </thead> <tbody> <tr> <td style="text-align: left; padding: 5px;">ร้อยละของจำนวนสหกรณ์ต้นแบบตามโครงการพลิกฟื้นธุรกิจสถาบันเกษตรกร ผ่านกลไกทางบัญชี</td> <td style="padding: 5px;">2</td> <td style="padding: 5px;">100.00</td> <td style="padding: 5px;">5.0000</td> <td style="padding: 5px;">0.1000</td> </tr> </tbody> </table>		ตัวชี้วัด / ข้อมูลพื้นฐานประกอบตัวชี้วัด	น้ำหนัก (ร้อยละ)	ผลการดำเนินงาน	ค่าคะแนน ที่ได้	ค่าคะแนน ถ่วงน้ำหนัก	ร้อยละของจำนวนสหกรณ์ต้นแบบตามโครงการพลิกฟื้นธุรกิจสถาบันเกษตรกร ผ่านกลไกทางบัญชี	2	100.00	5.0000	0.1000							
ตัวชี้วัด / ข้อมูลพื้นฐานประกอบตัวชี้วัด	น้ำหนัก (ร้อยละ)	ผลการดำเนินงาน	ค่าคะแนน ที่ได้	ค่าคะแนน ถ่วงน้ำหนัก														
ร้อยละของจำนวนสหกรณ์ต้นแบบตามโครงการพลิกฟื้นธุรกิจสถาบันเกษตรกร ผ่านกลไกทางบัญชี	2	100.00	5.0000	0.1000														



<p>รายงานผลการปฏิบัติราชการตามคำรับรองการปฏิบัติราชการ (รายตัวชี้วัด)</p>	<input checked="" type="checkbox"/> รอบ 9 เดือน
	<input type="checkbox"/> รอบ 12 เดือน
<p>คำชี้แจงการปฏิบัติงาน/มาตรการที่ได้ดำเนินการ</p> <ol style="list-style-type: none"> 1. สำนักงานตรวจบัญชีสหกรณ์จังหวัด (สตจ.) คัดเลือกสหกรณ์ต้นแบบภายใต้โครงการพลิกฟื้นธุรกิจสถาบันเกษตรกรผ่านกลไกการบัญชี 2. สำนักงานตรวจบัญชีสหกรณ์เข้าร่วมประชุมหรือประสานงานกับสหกรณ์ต้นแบบ / เครือข่ายวิสาหกิจชุมชน/ กองทุนหมู่บ้าน / สถาบันการศึกษา / อาสาสมัครเกษตรด้านบัญชี และผู้ตรวจสอบกิจการสหกรณ์ เพื่อชี้แจงและทำความเข้าใจเกี่ยวกับการดำเนินงานตาม 7 มิติการปรับเปลี่ยนของกรมตรวจบัญชีสหกรณ์ 3. สำนักงานตรวจบัญชีสหกรณ์รายงานผลการปฏิบัติงานผ่านระบบ INTRANET 	
<p>ปัจจัยสนับสนุนต่อการดำเนินงาน :</p> <p>บุคลากร / ผู้ตรวจสอบกิจการของสหกรณ์ต้นแบบ และเครือข่ายที่เกี่ยวข้องมีความเข้าใจและให้ความร่วมมือกับการดำเนินงานของสำนักงานตรวจบัญชีสหกรณ์</p>	
<p>อุปสรรคต่อการดำเนินงาน :</p> <p>สหกรณ์ต้นแบบมีการใช้โปรแกรมระบบบัญชีที่พัฒนาโดยผู้อื่นอยู่ก่อนแล้ว จึงทำให้สหกรณ์ยังไม่พร้อมที่จะใช้โปรแกรมระบบบัญชีของกรมฯ อย่างเต็มระบบ</p>	
<p>ข้อเสนอแนะสำหรับการดำเนินงานในปีต่อไป : -</p>	
<p>หลักฐานอ้างอิง :</p> <ol style="list-style-type: none"> 1. เอกสาร 7 มิติการปรับเปลี่ยน โครงการพลิกฟื้นธุรกิจสถาบันเกษตรกรผ่านกลไกการบัญชี 2552-2553 (เอกสารหลักฐาน ที่ 31.2/1) จำนวน 1 ชุด 2. สรุปผลสำเร็จของสหกรณ์ต้นแบบตามโครงการพลิกฟื้นธุรกิจสถาบันเกษตรกรผ่านกลไกการบัญชี ณ 30 มิถุนายน 2553 ปีงบประมาณ 2553 (เอกสารหลักฐาน ที่ 31.2/2) จำนวน 11 แผ่น 3. รายงานเพื่อการบริหาร 2553 (CAD_MISS 53) ผลผลิตที่ 1: ตัวชี้วัดปริมาณ จำนวนสหกรณ์และกลุ่มเกษตรกรได้รับการตรวจสอบบัญชี (11,412 แห่ง) (เอกสารหลักฐาน ที่ 31.2/3) จำนวน 1 แผ่น 	



รายงานผลการปฏิบัติราชการตามคำรับรองการปฏิบัติราชการ (รายตัวชี้วัด)		<input checked="" type="checkbox"/> รอบ 9 เดือน			
		<input type="checkbox"/> รอบ 12 เดือน			
ตัวชี้วัดที่ 31.3 : ร้อยละของจำนวนวิสาหกิจชุมชนที่สามารถจัดทำบัญชีได้					
ผู้กำกับดูแลตัวชี้วัด : นางสาวเบญจมาพร พงษ์ศักดิ์ภักดี ผู้อำนวยการกลุ่มส่งเสริมพัฒนาการบัญชีชุมชน นางภาวิณี สุรอด กลุ่มพัฒนาระบบบริหาร		ผู้จัดเก็บข้อมูล : นางสาวภัทรพร หล้าทอง กรมตรวจบัญชีสหกรณ์			
โทรศัพท์ : 0 2628 5240-59 ต่อ 3408		โทรศัพท์ : -0- 2628- 5240-59 ต่อ 3408			
คำอธิบาย : วิสาหกิจชุมชนที่สามารถจัดทำบัญชีได้ หมายถึง วิสาหกิจชุมชนที่จดทะเบียนตาม พรบ. ส่งเสริมวิสาหกิจชุมชน พ.ศ. 2548 ที่เป็นกลุ่มเป้าหมาย จำนวน 608 แห่ง สามารถจัดทำบัญชีได้					
ข้อมูลการดำเนินงาน :					
ณ วันที่ 30 มิถุนายน 2553 ผลการดำเนินงานตามโครงการพัฒนาวิสาหกิจชุมชน ปี 2553 มีดังนี้					
- งานวางรูปแบบบัญชี 608 กลุ่ม					
- งานสอนแนะการจัดทำบัญชี 608 กลุ่ม					
- งานสอนแนะการใช้ข้อมูลทางการบัญชี 608 แห่ง					
- งานติดตามและประเมินผล 608 แห่ง พบว่าวิสาหกิจชุมชนสามารถจัดทำบัญชีได้ 608 กลุ่ม (ร้อยละ100.00)					
ตัวชี้วัด/ข้อมูลพื้นฐานประกอบตัวชี้วัด	ผลการดำเนินงาน ปีงบประมาณ			ร้อยละที่เพิ่มขึ้น (ร้อยละ)	
	พ.ศ.				
	2551	2552	2553	2552	2553
ร้อยละของจำนวนวิสาหกิจชุมชนที่สามารถจัดทำบัญชีได้		100.00	100.00		-
เกณฑ์การให้คะแนน:					
ช่วงการปรับเกณฑ์การให้คะแนน +/- ร้อยละ 5 ต่อ 1 คะแนน โดยกำหนดเกณฑ์การให้คะแนนดังนี้					
ระดับ 1	ระดับ 2	ระดับ 3	ระดับ 4	ระดับ 5	
80.00	85.00	90.00	95.00	100.00	



รายงานผลการปฏิบัติราชการตามคำรับรองการปฏิบัติราชการ (รายตัวชี้วัด)		<input checked="" type="checkbox"/> รอบ 9 เดือน <input type="checkbox"/> รอบ 12 เดือน		
การคำนวณคะแนนจากผลการดำเนินงาน				
ตัวชี้วัด / ข้อมูลพื้นฐานประกอบตัวชี้วัด	น้ำหนัก (ร้อยละ)	ผลการ ดำเนินงาน	ค่าคะแนน ที่ได้	ค่าคะแนนถ่วง น้ำหนัก
ร้อยละความสำเร็จของการบูรณาการการส่งเสริม วิสาหกิจชุมชนแก่กลุ่มวิสาหกิจชุมชน	2	100.00	5.00	0.1000
คำชี้แจงการปฏิบัติงาน/มาตรการที่ได้ดำเนินการ : <ol style="list-style-type: none"> 1. สำนักงานตรวจบัญชีสหกรณ์จังหวัด (สคส.) คัดเลือกวิสาหกิจเป้าหมาย 2. สำนักงานตรวจบัญชีสหกรณ์ดำเนินการตามโครงการพัฒนาวิสาหกิจชุมชน ปีงบประมาณ 2553 3. สำนักงานตรวจบัญชีสหกรณ์รายงานผลการปฏิบัติงานผ่านระบบ INTRANET 				
ปัจจัยสนับสนุนต่อการดำเนินงาน : <ol style="list-style-type: none"> 1. ผู้บริหารให้ความสนับสนุน 2. ผู้ปฏิบัติงานมีความตั้งใจทำงาน ร่วมมือร่วมใจกัน ทำให้ผลงานมีประสิทธิภาพ 				
อุปสรรคต่อการดำเนินงาน : ยังไม่พบอุปสรรคในการดำเนินงาน				
หลักฐานอ้างอิง : <ol style="list-style-type: none"> 1. รายชื่อวิสาหกิจชุมชนที่เข้าร่วมกิจกรรม (เอกสารหลักฐาน ที่ 31.3/1) จำนวน 1 ชุด 2. รายงานความก้าวหน้าผลการปฏิบัติงานระบบแผนและผลการปฏิบัติงาน 2553 ตาม โครงการพัฒนาวิสาหกิจชุมชน (เอกสารหลักฐาน ที่ 31.3/2) จำนวน 1 ชุด 				



รายงานผลการปฏิบัติราชการตามคำรับรองการปฏิบัติราชการ (รายตัวชี้วัด)	<input checked="" type="checkbox"/> รอบ 9 เดือน <input type="checkbox"/> รอบ 12 เดือน																				
ตัวชี้วัดที่ 31.4: ร้อยละของจำนวนเกษตรกรกลุ่มเป้าหมายที่ผ่านการพัฒนาศักยภาพทางบัญชีสามารถ จัดทำบัญชีรับ - จ่ายในครัวเรือนได้																					
ผู้กำกับดูแลตัวชี้วัด : นางฉัตรนลิน ศรีเทพ ผู้อำนวยการกลุ่มส่งเสริมพัฒนาการบัญชีครัวเรือน นางภาวิณี สุรอด กลุ่มพัฒนาระบบบริหาร	ผู้จัดเก็บข้อมูล : นายโอม ยืนนาน นักวิชาการตรวจสอบบัญชีชำนาญการ																				
โทรศัพท์ : 0 2628 5240-59 ต่อ 3410	โทรศัพท์ : 0- 2628- 5240-59 ต่อ 3406																				
คำอธิบาย : เกษตรกรกลุ่มเป้าหมายที่ผ่านการพัฒนาศักยภาพทางบัญชี หมายถึง เกษตรกร เยาวชน และบุคคลทั่วไป ที่ ได้รับการ สอนแนะเพื่อให้มีความรู้ความเข้าใจการจัดทำบัญชีรับ-จ่ายในครัวเรือน ในปีงบประมาณ พ.ศ. 2553 สามารถจัดทำบัญชีรับจ่ายในครัวเรือนได้ หมายถึง สามารถผ่านการฝึกปฏิบัติการจัดทำบัญชีรับ-จ่ายในครัวเรือน																					
ข้อมูลการดำเนินงาน : ณ วันที่ 30 มิถุนายน 2553 เกษตรกร เยาวชน และบุคคลทั่วไป ที่ได้รับการ สอนแนะเพื่อให้มี ความรู้ความเข้าใจการจัดทำบัญชีรับ-จ่ายในครัวเรือน จำนวน 612,172 ราย สามารถผ่านการฝึกปฏิบัติการจัดทำบัญชี รับ-จ่ายในครัวเรือน จำนวน 295,364 รายหรือร้อยละ 48.25 ของเกษตรกร เยาวชน และบุคคลทั่วไปที่ได้รับการ การสอนแนะทั้งสิ้น																					
ตัวชี้วัด/ข้อมูลพื้นฐานประกอบตัวชี้วัด	ผลการดำเนินงาน ปีงบประมาณ พ.ศ. <table border="1" style="width: 100%; border-collapse: collapse;"> <tr> <td style="width: 25%; text-align: center;">2551</td> <td style="width: 25%; text-align: center;">2552</td> <td style="width: 25%; text-align: center;">2553</td> <td colspan="2" style="width: 25%;"></td> </tr> <tr> <td style="text-align: center;">ร้อยละของจำนวนเกษตรกรกลุ่มเป้าหมายที่ผ่านการพัฒนาศักยภาพทางบัญชีสามารถจัดทำบัญชีรับ - จ่ายในครัวเรือนได้</td> <td style="text-align: center;">42.18</td> <td style="text-align: center;">48.25</td> <td colspan="2" style="text-align: center;">ร้อยละที่เพิ่มขึ้น (ร้อยละ)</td> </tr> <tr> <td></td> <td></td> <td></td> <td style="width: 25%; text-align: center;">2552</td> <td style="width: 25%; text-align: center;">2553</td> </tr> <tr> <td></td> <td></td> <td></td> <td style="text-align: center;">6.04</td> <td></td> </tr> </table>	2551	2552	2553			ร้อยละของจำนวนเกษตรกรกลุ่มเป้าหมายที่ผ่านการพัฒนาศักยภาพทางบัญชีสามารถจัดทำบัญชีรับ - จ่ายในครัวเรือนได้	42.18	48.25	ร้อยละที่เพิ่มขึ้น (ร้อยละ)					2552	2553				6.04	
2551	2552	2553																			
ร้อยละของจำนวนเกษตรกรกลุ่มเป้าหมายที่ผ่านการพัฒนาศักยภาพทางบัญชีสามารถจัดทำบัญชีรับ - จ่ายในครัวเรือนได้	42.18	48.25	ร้อยละที่เพิ่มขึ้น (ร้อยละ)																		
			2552	2553																	
			6.04																		
เกณฑ์การให้คะแนน: ช่วงการปรับเกณฑ์การให้คะแนน +/- ร้อยละ 0.95 ต่อ 1 คะแนน โดยกำหนดเกณฑ์การให้คะแนนดังนี้																					
ระดับ 1	ระดับ 2	ระดับ 3	ระดับ 4	ระดับ 5																	
40.28	41.23	42.18	43.13	44.08																	



รายงานผลการปฏิบัติราชการตามคำรับรองการปฏิบัติราชการ (รายตัวชี้วัด)		<input checked="" type="checkbox"/> รอบ 9 เดือน <input type="checkbox"/> รอบ 12 เดือน		
การคำนวณคะแนนจากผลการดำเนินงาน				
ตัวชี้วัด / ข้อมูลพื้นฐานประกอบตัวชี้วัด	น้ำหนัก (ร้อยละ)	ผลการ ดำเนินงาน	ค่าคะแนน ที่ได้	ค่าคะแนนถ่วง น้ำหนัก
ร้อยละของจำนวนเกษตรกรกลุ่มเป้าหมายที่ผ่านการพัฒนาศักยภาพทางบัญชีสามารถจัดทำบัญชีรับ - จ่ายในครัวเรือนได้	3	48.25	5.00	0.1500
คำชี้แจงการปฏิบัติงาน/มาตรการที่ได้ดำเนินการ :				
<p>1. กำหนดให้สำนักงานตรวจบัญชีสหกรณ์จังหวัด (สศส.) รายงานแผนและผลการปฏิบัติงานผ่านโปรแกรมระบบการรายงานแผน-ผล ด้วยระบบ Intranet โดยมีกลุ่มส่งเสริมพัฒนาการบัญชีครัวเรือน สำนักส่งเสริมพัฒนาการบัญชีและถ่ายทอดเทคโนโลยี รับผิดชอบในการรวบรวม ตรวจสอบ วิเคราะห์และรายงานผลการปฏิบัติงาน</p> <p>2. ความถี่ในการจัดเก็บข้อมูล กลุ่มส่งเสริมพัฒนาการบัญชีครัวเรือน สำนักส่งเสริมพัฒนาการบัญชีและถ่ายทอดเทคโนโลยี จะสรุปผลการปฏิบัติงานเป็นรายเดือน/รายไตรมาส</p>				
ปัจจัยสนับสนุนต่อการดำเนินงาน :				
<p>1. ผู้บริหารให้ความสนับสนุนและมีนโยบายมุ่งเน้นการส่งเสริมและพัฒนาสถาบันเกษตรกรให้เป็นศูนย์กลางการให้บริการเชื่อมโยงเครือข่ายชุมชน รวมถึงการพัฒนาคุณภาพชีวิตของสมาชิกและเกษตรกรให้ดีขึ้นตามแนวคิดปรัชญาเศรษฐกิจพอเพียง</p> <p>2. กรมตรวจบัญชีสหกรณ์ได้จัดทำเส้นทางการทำงานปีงบประมาณ พ.ศ. 2553 เพื่อให้หน่วยงานในสังกัดใช้เป็นกรอบแนวทางในการขับเคลื่อนการดำเนินงานตามภารกิจให้บรรลุเป้าหมายที่กำหนดไว้</p> <p>3. ผู้ปฏิบัติงานมีความตั้งใจทำงาน ร่วมมือร่วมใจกัน ทำให้ผลงานมีประสิทธิภาพ</p>				
อุปสรรคต่อการดำเนินงาน :				
ยังไม่พบอุปสรรคในการดำเนินงาน				
หลักฐานอ้างอิง :				
<p>1. รายงานความก้าวหน้าผลการปฏิบัติงาน ณ ไตรมาส 3 (ตุลาคม 2552 - มิถุนายน 2553) ปีงบประมาณ 2553 (เอกสารหลักฐาน ที่ 31.4/1) จำนวน 1 ชุด</p>				



รายงานผลการปฏิบัติราชการตามคำรับรองการปฏิบัติราชการ (รายตัวชี้วัด)		<input checked="" type="checkbox"/> รอบ 9 เดือน																																																											
		<input type="checkbox"/> รอบ 12 เดือน																																																											
ตัวชี้วัด 32 : ระดับความสำเร็จของร้อยละเฉลี่ยถ่วงน้ำหนักตามเป้าหมายผลผลิตของส่วนราชการ (ตามเอกสารงบประมาณรายจ่าย)																																																													
ผู้กำกับดูแลตัวชี้วัด : นางสาวอรุณี วงศ์ราชน นางภาวิณี สุรอด	ผู้จัดเก็บข้อมูล : นายกานตพงศ์ รอดสิน นางสาวสลักจิตร โอปารกิจกุลชัย																																																												
โทรศัพท์ : 0 2628 5733, 0 2628 5240-59 ต่อ 2406	โทรศัพท์ : 0 2628 5240-59 ต่อ 2407																																																												
<p>คำอธิบาย :</p> <p>วัดผลสำเร็จจากร้อยละของผลผลิต (Output) เปรียบปริมาณของงานหรือโครงการที่ส่วนราชการ ทำได้ในปีงบประมาณ พ.ศ. 2553 เทียบกับเป้าหมายผลผลิตของตัวชี้วัดเชิงปริมาณสำหรับปีงบประมาณ พ.ศ.2553 ที่กำหนดไว้ตาม “เอกสารงบประมาณรายจ่ายประจำปีงบประมาณ พ.ศ. 2553”</p> <p>ตารางและสูตรการคำนวณ :</p> <table border="1" style="width: 100%; border-collapse: collapse; text-align: center;"> <thead> <tr> <th rowspan="2">ผลผลิต (i)</th> <th rowspan="2">น้ำหนัก (W_i)</th> <th colspan="5">เกณฑ์การให้คะแนนเทียบกับร้อยละของเป้าหมายผลผลิต</th> <th rowspan="2">คะแนนที่ได้ (SM)</th> <th rowspan="2">คะแนนเฉลี่ยถ่วงน้ำหนัก (W_i x SM)</th> </tr> <tr> <th>1</th> <th>2</th> <th>3</th> <th>4</th> <th>5</th> </tr> </thead> <tbody> <tr> <td>ผลผลิตที่1</td> <td>W₁</td> <td>80</td> <td>85</td> <td>90</td> <td>95</td> <td>100</td> <td>SM₁</td> <td>(W₁ x C₁)</td> </tr> <tr> <td>ผลผลิตที่2</td> <td>W₂</td> <td>80</td> <td>85</td> <td>90</td> <td>95</td> <td>100</td> <td>SM₂</td> <td>(W₂ x C₂)</td> </tr> <tr> <td>ผลผลิตที่3</td> <td>W₃</td> <td>80</td> <td>85</td> <td>90</td> <td>95</td> <td>100</td> <td>SM₃</td> <td>(W₃ x C₃)</td> </tr> <tr> <td>ผลผลิตที่4</td> <td>W₄</td> <td>80</td> <td>85</td> <td>90</td> <td>95</td> <td>100</td> <td>SM₄</td> <td>(W₄ x C₄)</td> </tr> <tr> <td>น้ำหนักรวม</td> <td>Σ W_i=1</td> <td colspan="5">ค่าคะแนนของตัวชี้วัดนี้เท่ากับ</td> <td></td> <td>Σ (W_i x C_i)</td> </tr> </tbody> </table>			ผลผลิต (i)	น้ำหนัก (W _i)	เกณฑ์การให้คะแนนเทียบกับร้อยละของเป้าหมายผลผลิต					คะแนนที่ได้ (SM)	คะแนนเฉลี่ยถ่วงน้ำหนัก (W _i x SM)	1	2	3	4	5	ผลผลิตที่1	W ₁	80	85	90	95	100	SM ₁	(W ₁ x C ₁)	ผลผลิตที่2	W ₂	80	85	90	95	100	SM ₂	(W ₂ x C ₂)	ผลผลิตที่3	W ₃	80	85	90	95	100	SM ₃	(W ₃ x C ₃)	ผลผลิตที่4	W ₄	80	85	90	95	100	SM ₄	(W ₄ x C ₄)	น้ำหนักรวม	Σ W _i =1	ค่าคะแนนของตัวชี้วัดนี้เท่ากับ						Σ (W _i x C _i)
ผลผลิต (i)	น้ำหนัก (W _i)	เกณฑ์การให้คะแนนเทียบกับร้อยละของเป้าหมายผลผลิต					คะแนนที่ได้ (SM)	คะแนนเฉลี่ยถ่วงน้ำหนัก (W _i x SM)																																																					
		1	2	3	4	5																																																							
ผลผลิตที่1	W ₁	80	85	90	95	100	SM ₁	(W ₁ x C ₁)																																																					
ผลผลิตที่2	W ₂	80	85	90	95	100	SM ₂	(W ₂ x C ₂)																																																					
ผลผลิตที่3	W ₃	80	85	90	95	100	SM ₃	(W ₃ x C ₃)																																																					
ผลผลิตที่4	W ₄	80	85	90	95	100	SM ₄	(W ₄ x C ₄)																																																					
น้ำหนักรวม	Σ W _i =1	ค่าคะแนนของตัวชี้วัดนี้เท่ากับ						Σ (W _i x C _i)																																																					
<p>ผลรวมคะแนนเฉลี่ยถ่วงน้ำหนัก เท่ากับ</p> $\frac{\sum (W_i \times SM_i)}{\sum W_i} \quad \text{หรือ} \quad \frac{(W_1 \times SM_1) + (W_2 \times SM_2) + (W_3 \times SM_3) + (W_4 \times SM_4)}{W_1 + W_2 + W_3 + W_4}$ <p>โดยที่ :</p> <table border="1" style="width: 100%; border-collapse: collapse;"> <tr> <td style="padding: 5px;">W หมายถึง</td> <td style="padding: 5px;">น้ำหนักความสำคัญที่ให้กับแต่ละเป้าหมายผลผลิต และผลรวมของน้ำหนักของทุกเป้าหมายผลผลิต เท่ากับ 1</td> </tr> <tr> <td style="padding: 5px;">C หมายถึง</td> <td style="padding: 5px;">คะแนนที่ได้จากการเทียบกับร้อยละของเป้าหมายผลผลิต</td> </tr> <tr> <td style="padding: 5px;">i หมายถึง</td> <td style="padding: 5px;">ลำดับที่ของเป้าหมายผลผลิต ; 1, 2, ..., i</td> </tr> </table>			W หมายถึง	น้ำหนักความสำคัญที่ให้กับแต่ละเป้าหมายผลผลิต และผลรวมของน้ำหนักของทุกเป้าหมายผลผลิต เท่ากับ 1	C หมายถึง	คะแนนที่ได้จากการเทียบกับร้อยละของเป้าหมายผลผลิต	i หมายถึง	ลำดับที่ของเป้าหมายผลผลิต ; 1, 2, ..., i																																																					
W หมายถึง	น้ำหนักความสำคัญที่ให้กับแต่ละเป้าหมายผลผลิต และผลรวมของน้ำหนักของทุกเป้าหมายผลผลิต เท่ากับ 1																																																												
C หมายถึง	คะแนนที่ได้จากการเทียบกับร้อยละของเป้าหมายผลผลิต																																																												
i หมายถึง	ลำดับที่ของเป้าหมายผลผลิต ; 1, 2, ..., i																																																												



รายงานผลการปฏิบัติราชการตามคำรับรองการปฏิบัติราชการ (รายตัวชี้วัด)	<input checked="" type="checkbox"/> รอบ 9 เดือน <input type="checkbox"/> รอบ 12 เดือน				
ข้อมูลผลการดำเนินงาน :					
ข้อมูลประกอบตัวชี้วัด	ผลการดำเนินงาน ปีงบประมาณ พ.ศ.	ร้อยละที่เพิ่มขึ้น (ลดลง)			
	2551	2552	2553	2552	2553
ระดับความสำเร็จของร้อยละเฉลี่ย ถ่วงน้ำหนักตามเป้าหมายผลผลิต ของส่วนราชการ	4.5792	4.9930	4.8940	9.04	(0.099)
เกณฑ์การให้คะแนน : คะแนน					
ช่วงการปรับเกณฑ์การให้คะแนน +/- ต่อ 1 คะแนน โดยกำหนดเกณฑ์การให้คะแนนดังนี้					
ระดับ 1	ระดับ 2	ระดับ 3	ระดับ 4	ระดับ 5	
$\Sigma (W_i \times SM_i) = 1$	$\Sigma (W_i \times SM_i) = 2$	$\Sigma (W_i \times SM_i) = 3$	$\Sigma (W_i \times SM_i) = 4$	$\Sigma (W_i \times SM_i) = 5$	



รายงานผลการปฏิบัติราชการตามคำรับรองการปฏิบัติราชการ (รายตัวชี้วัด)								<input checked="" type="checkbox"/> รอบ 9 เดือน <input type="checkbox"/> รอบ 12 เดือน	
								การคำนวณคะแนนจากผลการดำเนินงาน :	
ตัวชี้วัด (i)	น้ำหนัก (W _i)	เกณฑ์การให้คะแนนเทียบกับร้อยละของผลสำเร็จตามเป้าหมายของตัวชี้วัด					คะแนนที่ได้ (SM _i)	คะแนนถ่วงน้ำหนัก (W _i x SM _i)	
		1	2	3	4	5			
3.2.1 ร้อยละของสหกรณ์และกลุ่มเกษตรกรที่ได้รับการตรวจสอบ	0.3	80	85	90	95	100	3.2340	0.1940	
3.2.2 ร้อยละของสหกรณ์และกลุ่มเกษตรกรที่ได้รับการกำกับแนะนำและฝึกอบรมการจัดการการเงินและการบัญชี	0.3	80	85	90	95	100	5.0000	0.3000	
3.2.3 ร้อยละของสหกรณ์และกลุ่มเกษตรกรที่ได้รับการฝึกอบรมด้านบริหารจัดการทางการเงินการบัญชี	0.6	80	85	90	95	100	5.0000	0.6000	
3.2.4 ร้อยละของสหกรณ์ใน 3 จังหวัดชายแดนภาคใต้ได้รับการเสริมสร้างความเข้มแข็ง	0.4	80	85	90	95	100	5.0000	0.4000	
3.2.5 ร้อยละของวิสาหกิจชุมชนได้รับการพัฒนา	0.5	80	85	90	95	100	5.0000	0.5000	
3.2.6 ร้อยละของจำนวนเรื่องที่ สถาบัน องค์การ และสาธารณชนได้รับข้อมูลสารสนเทศทางการเงินของสหกรณ์และกลุ่มเกษตรกร	1.0	80	85	90	95	100	5.0000	1.0000	
3.2.7 ร้อยละของเกษตรกร เยาวชน และประชาชนทั่วไป ได้รับการสอนแนะการจัดทำบัญชีรับจ่ายในครัวเรือน	1.3	80	85	90	95	100	5.0000	1.3000	
3.2.8 ร้อยละของกลุ่มเป้าหมายตามโครงการพระราชดำริได้รับการฝึกอบรมการจัดทำบัญชี	0.6	80	85	90	95	100	5.0000	0.6000	
น้ำหนักรวม	5.0							48940	



รายงานผลการปฏิบัติราชการตามคำรับรองการปฏิบัติราชการ (รายตัวชี้วัด)				<input checked="" type="checkbox"/> รอบ 9 เดือน
				<input type="checkbox"/> รอบ 12 เดือน
ตัวชี้วัด/ข้อมูลพื้นฐานประกอบตัวชี้วัด	น้ำหนัก (ร้อยละ)	ผลการดำเนินงาน	ค่าคะแนน ที่ได้	ค่าคะแนน ถ่วงน้ำหนัก
ระดับความสำเร็จของร้อยละเฉลี่ยถ่วงน้ำหนักตามเป้าหมายผลผลิตของส่วนราชการ (ตามเอกสารงบประมาณรายจ่าย)	5	5.0000	5.0000	0.2500
คำชี้แจงการปฏิบัติงาน/มาตรการที่ได้ดำเนินการ: กลุ่มติดตามและประเมินผล สำนักแผนงานและโครงการพิเศษ ดำเนินการติดตาม รวบรวมตรวจสอบวิเคราะห์และสรุปข้อมูลจากการรายงานผลการปฏิบัติงานผ่านระบบ Intranet				
ปัจจัยสนับสนุนต่อการดำเนินงาน : ระบบการรายงานแผนและผลการปฏิบัติงาน และระบบรายงานเพื่อการบริหารงานผ่านระบบ Intranet ทำให้ข้อมูล / สารสนเทศที่ได้เป็นปัจจุบัน (real time) และรวดเร็ว				
อุปสรรคต่อการดำเนินงาน : 1. เป้าหมายตามเอกสารงบประมาณ เป็นการประมาณการจำนวนหรือสหกรณ์และกลุ่มเกษตรกรที่จะเข้าตรวจสอบล่วงหน้า 1 ปี ซึ่งหากสหกรณ์และกลุ่มเกษตรกรมีการจดทะเบียนใหม่ มีการเลิกระหว่างปี จะทำให้จำนวนสหกรณ์และกลุ่มเกษตรกรที่มีอยู่จริงแตกต่างจากจำนวนเป้าหมายที่ตั้งไว้ ซึ่งหากจำนวนที่มีอยู่จริงต่ำกว่าเป้าหมายก็จะ ส่งผล ให้ผู้สอบบัญชีไม่สามารถปฏิบัติงานได้ตามเป้าหมายที่กำหนดไว้ 2. หลังจากวันที่สหกรณ์และกลุ่มเกษตรกรมีความพร้อมและผู้สอบบัญชีได้เข้าตรวจสอบแล้ว จะต้องไม่มีเหตุการณ์ที่เกิดขึ้นจากการดำเนินงาน หรือการบริหารจัดการของสหกรณ์และกลุ่มเกษตรกร อันส่งผลให้ผู้สอบบัญชีต้องขยายปริมาณและระยะเวลาการตรวจสอบเพิ่มขึ้น เพื่อให้ได้ข้อมูลที่เพียงพอและเหมาะสมต่อการแสดงความเห็นต่องบการเงิน				
ข้อเสนอแนะสำหรับการดำเนินงานในปีต่อไป :				
หลักฐานอ้างอิง : 1. แบบรายงานแผนปฏิบัติงานและความก้าวหน้าผลการปฏิบัติงาน ปีงบประมาณ 2553 (เอกสารหลักฐานที่ 321/1) จำนวน 1 เล่ม 2. รายงานความก้าวหน้าผลการปฏิบัติงาน ณ ไตรมาส 3 (ตุลาคม 2552 - มิถุนายน 2553) ปีงบประมาณ 2553 (เอกสารหลักฐาน ที่ 321/2) จำนวน 3 แผ่น				



รายงานผลการปฏิบัติราชการตามคำรับรองการปฏิบัติราชการ (รายตัวชี้วัด)		<input checked="" type="checkbox"/> รอบ 9 เดือน			
		<input type="checkbox"/> รอบ 12 เดือน			
ตัวชี้วัดที่ 321: จำนวนสหกรณ์และกลุ่มเกษตรกรที่ได้รับการตรวจสอบ					
ผู้กำกับดูแลตัวชี้วัด : นางสาวอรุณี วงศ์ราชน นางภาวิณี สุรอด		ผู้จัดเก็บข้อมูล : นายกานตพงษ์ รอดสิน นางสาวสลักจิตร์ โอพารกิจกุลชัย			
โทรศัพท์ : 0 2628 5734, 0 2628 5240-59 ต่อ 2406		โทรศัพท์ : 0 2628 5240-59 ต่อ 2407			
<p>คำอธิบาย : สหกรณ์และกลุ่มเกษตรกรที่ได้รับการตรวจสอบ หมายถึง สหกรณ์และกลุ่มเกษตรกรที่ได้รับการตรวจสอบในกิจกรรมใดกิจกรรมหนึ่งดังนี้</p> <ol style="list-style-type: none"> (1) นิเทศ/สอนแนะ/อบรม (2) วางรูปแบบบัญชี (3) ตรวจสอบบัญชีประจำปี 					
<p>สูตรการคำนวณ :</p> <p style="text-align: center;">จำนวนสหกรณ์และกลุ่มเกษตรกรที่ได้รับการตรวจสอบ X 100</p> <p style="text-align: center;">11,412</p>					
<p>ข้อมูลผลการดำเนินงาน</p> <p>ดำเนินการติดตาม รวบรวม ตรวจสอบ วิเคราะห์ข้อมูลจากสำนักงานตรวจบัญชีสหกรณ์จังหวัด (สจด.) และสำนักมาตรฐานการบัญชีและการสอบบัญชี (สมช.) โดยในรอบ 9 เดือน (ตุลาคม 2552 - 30 มิถุนายน 2553) ผู้สอบบัญชีได้ดำเนินการเข้านิเทศ/สอนแนะ/อบรมเพื่อการสอบบัญชี หรือ วางรูปแบบบัญชี หรือเข้าตรวจสอบบัญชีประจำปี จำนวน 10,404 แห่ง หรือคิดเป็นร้อยละ 91.17 ของเป้าหมายทั้งสิ้น (11,412 แห่ง)</p>					
ตัวชี้วัด/ข้อมูลพื้นฐาน	ผลการดำเนินงาน ปีงบประมาณ พ.ศ.			ร้อยละที่เพิ่มขึ้น (ลดลง)	
ประกอบตัวชี้วัด	2551	2552	2553	2552	2553
จำนวนสหกรณ์และกลุ่มเกษตรกรที่ได้รับการตรวจสอบ (แห่ง)	11,673	13,539	10,404	15.98	(23.15)



รายงานผลการปฏิบัติราชการตามคำรับรองการปฏิบัติราชการ (รายตัวชี้วัด)		<input checked="" type="checkbox"/> รอบ 9 เดือน		
		<input type="checkbox"/> รอบ 12 เดือน		
เกณฑ์การให้คะแนน : ร้อยละ				
ระดับ 1	ระดับ 2	ระดับ 3	ระดับ 4	ระดับ 5
80	85	90	95	100
การคำนวณคะแนนจากผลการดำเนินงาน :				
ตัวชี้วัด / ข้อมูลพื้นฐานประกอบตัวชี้วัด	น้ำหนัก (ร้อยละ)	ผลการดำเนินงาน	ค่าคะแนนที่ได้	ค่าคะแนนถ่วงน้ำหนัก
ร้อยละของสหกรณ์และกลุ่มเกษตรกรได้รับการตรวจสอบ	0.3	91.17	3.2340	0.0097
<p>คำชี้แจงการปฏิบัติงาน/มาตรการที่ได้ดำเนินการ</p> <p>คำชี้แจงการปฏิบัติงาน</p> <p>ผู้สอบบัญชีได้ดำเนินการเข้านิเทศ / สอนแนะ / อบรมเพื่อการสอบบัญชี หรือวางรูปแบบบัญชี หรือเข้าตรวจสอบบัญชีประจำปี การบันทึกบัญชี เอกสารหลักฐานประกอบการบันทึกบัญชี งบการเงิน และรายละเอียดประกอบงบการเงินตามพระราชบัญญัติสหกรณ์ พ.ศ. 2542 และพระราชกฤษฎีกาว่าด้วยกลุ่มเกษตรกร พ.ศ. 2547</p>				
<p>มาตรการที่ได้ดำเนินการ</p> <p>กรมฯ กำหนดให้สำนักงานตรวจบัญชีสหกรณ์ จังหวัด(สตส.) และสำนักมาตรฐานการบัญชีและการสอบบัญชี (สมช.) วางแผนเข้านิเทศ / สอนแนะ / อบรมเพื่อการสอบบัญชี หรือวางรูปแบบบัญชี หรือเข้าตรวจสอบบัญชีประจำปีของสหกรณ์และกลุ่มเกษตรกรที่อยู่ในความรับผิดชอบ</p>				
<p>ปัจจัยสนับสนุนต่อการดำเนินงาน :</p> <p>การที่ผู้สอบบัญชีเข้าดำเนินการนิเทศ / สอนแนะ / อบรมเพื่อการสอบบัญชี หรือวางรูปแบบบัญชี หรือเข้าตรวจสอบบัญชีประจำปีได้ตามเป้าหมาย ขึ้นอยู่กับความพร้อมของสหกรณ์/กลุ่มเกษตรกรในการจัดทำบัญชี ตามที่บัญชีได้ไว้ในมาตรา 65 แห่งพระราชบัญญัติสหกรณ์ พ.ศ. 2542 และระเบียบนายทะเบียนสหกรณ์ว่าด้วยการบัญชีของสหกรณ์ พ.ศ. 2542 หมวด 1 ข้อความทั่วไป ข้อ 6 - ข้อ 9 รวมถึงพระราชกฤษฎีกาว่าด้วยกลุ่มเกษตรกร พ.ศ. 2547 ข้อ 24</p>				



รายงานผลการปฏิบัติราชการตามคำรับรองการปฏิบัติราชการ (รายตัวชี้วัด)				<input checked="" type="checkbox"/> รอบ 9 เดือน <input type="checkbox"/> รอบ 12 เดือน	
ตัวชี้วัดที่ 322 : จำนวนสหกรณ์และกลุ่มเกษตรกร ได้รับการกำกับแนะนำและฝึกอบรมการบริหารการเงินและการบัญชี					
ผู้กำกับดูแลตัวชี้วัด : นางสาวอรุณี วงศ์ราชน นางภาวิณี สุรอด			ผู้จัดเก็บข้อมูล : นายกานตพงศ์ รอดสิน นางสาวสลักจิตร โอปารกิจกุลชัย		
โทรศัพท์ : 0 2628 5734, 0 2628 5240-59 ต่อ 2406			โทรศัพท์ : 0 2628 5240-59 ต่อ 2407		
คำอธิบาย : สหกรณ์และกลุ่มเกษตรกรได้รับการกำกับแนะนำและฝึกอบรม หมายถึง สหกรณ์และกลุ่มเกษตรกรที่มี ขอบการทางการเงิน / ไม่มีพนักงานบัญชี ได้รับการกำกับแนะนำและฝึกอบรมการบริหารการเงินและการบัญชี					
สูตรการคำนวณ : : $\frac{\text{จำนวนสหกรณ์และกลุ่มเกษตรกรที่ได้รับการกำกับแนะนำและฝึกอบรม} \times 100}{380}$					
ข้อมูลผลการดำเนินงาน ดำเนินการติดตาม รวบรวม ตรวจสอบ และวิเคราะห์ข้อมูลจากสำนักงานตรวจบัญชีสหกรณ์ (สตส.) โดย สำนักงานฯ ได้เข้ากำกับแนะนำและฝึกอบรมการบริหารการเงินและการบัญชี โดยในรอบ 9 เดือน (ตุลาคม 2552 - 30 มิถุนายน 2553) ปฏิบัติได้ จำนวน 384 แห่ง หรือ คิดเป็นร้อยละ 101.05 ของเป้าหมายทั้งสิ้น (380 แห่ง)					
ตัวชี้วัด/ข้อมูลพื้นฐาน ประกอบตัวชี้วัด	ผลการดำเนินงาน ปีงบประมาณ พ.ศ.			ร้อยละที่เพิ่มขึ้น (ลดลง)	
	2551	2552	2553	2552	2553
จำนวนสหกรณ์และกลุ่มเกษตรกร ได้รับการกำกับแนะนำและ ฝึกอบรมการบริหารการเงินและการ บัญชี	-	385	384	-	(0.26)
เกณฑ์การให้คะแนน : ร้อยละ					
ระดับ 1	ระดับ 2	ระดับ 3	ระดับ 4	ระดับ 5	
80	85	90	95	100	



รายงานผลการปฏิบัติราชการตามคำรับรองการปฏิบัติราชการ (รายตัวชี้วัด)	<input checked="" type="checkbox"/> รอบ 9 เดือน <input type="checkbox"/> รอบ 12 เดือน										
การคำนวณคะแนนจากผลการดำเนินงาน :											
<table border="1" style="width: 100%; border-collapse: collapse;"> <thead> <tr> <th style="width: 45%;">ตัวชี้วัด / ข้อมูลพื้นฐานประกอบตัวชี้วัด</th> <th style="width: 10%;">น้ำหนัก (ร้อยละ)</th> <th style="width: 15%;">ผลการดำเนินงาน</th> <th style="width: 15%;">ค่าคะแนน ที่ได้</th> <th style="width: 15%;">ค่าคะแนน ถ่วงน้ำหนัก</th> </tr> </thead> <tbody> <tr> <td>จำนวนสหกรณ์และกลุ่มเกษตรกรได้รับการกำกับ แนะนำและฝึกอบรมการบริหารการเงินและการ บัญชี (แห่ง)</td> <td style="text-align: center;">0.3</td> <td style="text-align: center;">101.05</td> <td style="text-align: center;">5.0000</td> <td style="text-align: center;">0.0150</td> </tr> </tbody> </table>	ตัวชี้วัด / ข้อมูลพื้นฐานประกอบตัวชี้วัด	น้ำหนัก (ร้อยละ)	ผลการดำเนินงาน	ค่าคะแนน ที่ได้	ค่าคะแนน ถ่วงน้ำหนัก	จำนวนสหกรณ์และกลุ่มเกษตรกรได้รับการกำกับ แนะนำและฝึกอบรมการบริหารการเงินและการ บัญชี (แห่ง)	0.3	101.05	5.0000	0.0150	
ตัวชี้วัด / ข้อมูลพื้นฐานประกอบตัวชี้วัด	น้ำหนัก (ร้อยละ)	ผลการดำเนินงาน	ค่าคะแนน ที่ได้	ค่าคะแนน ถ่วงน้ำหนัก							
จำนวนสหกรณ์และกลุ่มเกษตรกรได้รับการกำกับ แนะนำและฝึกอบรมการบริหารการเงินและการ บัญชี (แห่ง)	0.3	101.05	5.0000	0.0150							
คำชี้แจงการปฏิบัติงาน/มาตรการที่ได้ดำเนินการ กรมฯ ได้กำหนดให้สำนักงานตรวจบัญชีสหกรณ์จังหวัด (สศส.) วางแผนเข้ากำกับแนะนำและฝึกอบรม การบริหารการเงินและการบัญชีแก่สหกรณ์และกลุ่มเกษตรกรที่มีข้อบกพร่อง / ไม่มีพนักงานบัญชี											
ปัจจัยสนับสนุนต่อการดำเนินงาน สหกรณ์/กลุ่มเกษตรกรเห็นความสำคัญต่อการรับการฝึกอบรมการบริหารการเงินและการบัญชี											
อุปสรรคต่อการดำเนินงาน : -											
ข้อเสนอแนะสำหรับการดำเนินงานในปีต่อไป: -											
หลักฐานอ้างอิง : <ol style="list-style-type: none"> 1. แบบรายงานแผนปฏิบัติงานและความก้าวหน้าผลการปฏิบัติงาน ปีงบประมาณ 2553 (เอกสารหลักฐานที่ 322/1) จำนวน 1 เล่ม 2. รายงานความก้าวหน้าผลการปฏิบัติงาน ณ ไตรมาส 3 (ตุลาคม 2552 - มิถุนายน 2553) ปีงบประมาณ 2553 (เอกสารหลักฐาน ที่ 322/2) จำนวน 3 แผ่น 3. รายงานเพื่อการบริหาร 2553 (CAD_MIS 53) ผลผลิตที่ 2 : ตัวชี้วัดเชิงปริมาณ สหกรณ์ กลุ่มเกษตรกร และวิสาหกิจชุมชนได้รับการพัฒนาความรู้ด้านการบริหารจัดการทางการเงินการบัญชี (เอกสารหลักฐานที่ 322/3) จำนวน 1 แผ่น 											



รายงานผลการปฏิบัติราชการตามคำรับรองการปฏิบัติราชการ (รายตัวชี้วัด)		<input checked="" type="checkbox"/> รอบ 9 เดือน <input type="checkbox"/> รอบ 12 เดือน			
ตัวชี้วัดที่ 323: จำนวนสหกรณ์และกลุ่มเกษตรกรได้รับการฝึกอบรมด้านบริหารจัดการทางการเงินการบัญชี					
ผู้กำกับดูแลตัวชี้วัด : นางสาวอรุณี วงศ์ราชน นางภาวิณี สุรอด		ผู้จัดเก็บข้อมูล : นายกานตพงศ์ รอดสิน นางสาวสลักจิตร โอพารกิจกุลชัย			
โทรศัพท์ : 0 2628 5734, 0 2628 5240-59 ต่อ 2406		โทรศัพท์ : 0 2628 5240-59 ต่อ 2407			
คำอธิบาย: สหกรณ์และกลุ่มเกษตรกรได้รับการฝึกอบรม หมายถึง สหกรณ์และกลุ่มเกษตรกรได้รับการอบรมให้มีความรู้ด้านการบริหารจัดการทางการเงินการบัญชี ดังนี้ <ol style="list-style-type: none"> 1. อบรมให้ความรู้แก่สหกรณ์ที่ตรวจสอบบัญชีโดยผู้สอบบัญชีภาคเอกชน 2. อบรมให้ความรู้แก่คณะกรรมการ / ผู้จัดการ / พนักงานบัญชี และผู้ตรวจสอบกิจการ 					
สูตรการคำนวณ : $\frac{\text{จำนวนสหกรณ์และกลุ่มเกษตรกรที่ได้รับการฝึกอบรม} \times 100}{1,600}$					
ข้อมูลผลการดำเนินงาน ดำเนินการติดตาม รวบรวม ตรวจสอบและวิเคราะห์ข้อมูลจากสำนักงานตรวจบัญชีสหกรณ์ (สตส.) และสำนักมาตรฐานการบัญชีและการสอบบัญชี (สมช.) โดยในรอบ 9 เดือน (ตุลาคม 2552 - 30 มิถุนายน 2553) ได้ฝึกอบรมให้ความรู้ด้านบริหารจัดการทางการเงินการบัญชีแก่บุคลากรสหกรณ์ จำนวน 1,602 แห่ง หรือ ร้อยละ 100.13 ของเป้าหมายทั้งสิ้น (1,600 แห่ง)					
ตัวชี้วัด/ข้อมูลพื้นฐาน ประกอบตัวชี้วัด	ผลการดำเนินงาน ปีงบประมาณ พ.ศ.			ร้อยละที่เพิ่มขึ้น (ร้อยละ)	
	2551	2552	2553	2552	2553
จำนวนสหกรณ์และกลุ่มเกษตรกรได้รับการฝึกอบรมด้านบริหารจัดการทางการเงิน การบัญชี (แห่ง)	1,116	1,622	1,602	(45.34)	(1.23)



รายงานผลการปฏิบัติราชการตามคำรับรองการปฏิบัติราชการ (รายตัวชี้วัด)	<input checked="" type="checkbox"/> รอบ 9 เดือน										
	<input type="checkbox"/> รอบ 12 เดือน										
เกณฑ์การให้คะแนน : ร้อยละ											
<table border="1"> <tr> <th>ระดับ 1</th> <th>ระดับ 2</th> <th>ระดับ 3</th> <th>ระดับ 4</th> <th>ระดับ 5</th> </tr> <tr> <td>80</td> <td>85</td> <td>90</td> <td>95</td> <td>100</td> </tr> </table>		ระดับ 1	ระดับ 2	ระดับ 3	ระดับ 4	ระดับ 5	80	85	90	95	100
ระดับ 1	ระดับ 2	ระดับ 3	ระดับ 4	ระดับ 5							
80	85	90	95	100							
การคำนวณคะแนนจากผลการดำเนินงาน :											
<table border="1"> <thead> <tr> <th>ตัวชี้วัด / ข้อมูลพื้นฐานประกอบตัวชี้วัด</th> <th>น้ำหนัก (ร้อยละ)</th> <th>ผลการดำเนินงาน</th> <th>ค่าคะแนนที่ได้</th> <th>ค่าคะแนนถ่วงน้ำหนัก</th> </tr> </thead> <tbody> <tr> <td>ร้อยละของสหกรณ์และกลุ่มเกษตรกรได้รับการฝึกอบรมด้านบริหารจัดการทางการเงิน การบัญชี</td> <td>0.6</td> <td>100.13</td> <td>5.00</td> <td>0.0300</td> </tr> </tbody> </table>		ตัวชี้วัด / ข้อมูลพื้นฐานประกอบตัวชี้วัด	น้ำหนัก (ร้อยละ)	ผลการดำเนินงาน	ค่าคะแนนที่ได้	ค่าคะแนนถ่วงน้ำหนัก	ร้อยละของสหกรณ์และกลุ่มเกษตรกรได้รับการฝึกอบรมด้านบริหารจัดการทางการเงิน การบัญชี	0.6	100.13	5.00	0.0300
ตัวชี้วัด / ข้อมูลพื้นฐานประกอบตัวชี้วัด	น้ำหนัก (ร้อยละ)	ผลการดำเนินงาน	ค่าคะแนนที่ได้	ค่าคะแนนถ่วงน้ำหนัก							
ร้อยละของสหกรณ์และกลุ่มเกษตรกรได้รับการฝึกอบรมด้านบริหารจัดการทางการเงิน การบัญชี	0.6	100.13	5.00	0.0300							
<p>คำชี้แจงการปฏิบัติงาน/มาตรการที่ได้ดำเนินการ</p> <p>กรมฯ ได้กำหนดให้ สำนักงานตรวจบัญชีสหกรณ์จังหวัด (สตส.) และสำนักมาตรฐานการบัญชีและการสอบบัญชี (สมข.) วางแผนเข้าฝึกอบรมให้กับบุคลากรของสหกรณ์ อันได้แก่ คณะกรรมการ , ผู้จัดการ พนักงานบัญชีและผู้ตรวจสอบกิจการ</p>											
<p>ปัจจัยสนับสนุนต่อการดำเนินงาน :</p> <p>ผู้เข้ารับการอบรมเห็นความสำคัญการฝึกอบรมด้านบริหารจัดการทางการเงินการบัญชี</p>											
<p>อุปสรรคต่อการดำเนินงาน : -</p>											
<p>ข้อเสนอแนะสำหรับการดำเนินงานในปีต่อไป : -</p>											



รายงานผลการปฏิบัติราชการตามคำรับรองการปฏิบัติราชการ (รายตัวชี้วัด)	<input checked="" type="checkbox"/> รอบ 9 เดือน <input type="checkbox"/> รอบ 12 เดือน
หลักฐานอ้างอิง : <ol style="list-style-type: none"> 1. แบบรายงานแผนปฏิบัติงานและความก้าวหน้าผลการปฏิบัติงาน ปีงบประมาณ 2553 (เอกสารหลักฐานที่ 323/1) จำนวน 1 เล่ม 2. รายงานความก้าวหน้าผลการปฏิบัติงาน ณ ไตรมาส 3 (ตุลาคม 2552 - มิถุนายน 2553) ปีงบประมาณ 2553 (เอกสารหลักฐาน ที่ 323/2) จำนวน 3 แผ่น 3. รายงานเพื่อการบริหาร 2553 (CAD_MIS 53) ผลผลิตที่ 2 : ตัวชี้วัดเชิงปริมาณ สหกรณ์ กลุ่มเกษตรกร และวิสาหกิจชุมชนได้รับการพัฒนาความรู้ด้านการบริหารจัดการทางการเงินการบัญชี (เอกสารหลักฐานที่ 323/3) จำนวน 1 แผ่น 	



รายงานผลการปฏิบัติราชการตามคำรับรองการปฏิบัติราชการ (รายตัวชี้วัด)		<input checked="" type="checkbox"/> รอบ 9 เดือน			
		<input type="checkbox"/> รอบ 12 เดือน			
ตัวชี้วัดที่ 324 : จำนวนสหกรณ์ใน 3 จังหวัดชายแดนภาคใต้ได้รับการเสริมสร้างความเข้มแข็ง					
ผู้กำกับดูแลตัวชี้วัด : นางสาวอรุณี วงศ์ราชน นางภาวิณี สุรอด		ผู้จัดเก็บข้อมูล : นายกานตพงศ์ รอดสิน นางสาวสลักจิตร โอปารกิจกุลชัย			
โทรศัพท์ : 0 2628 5734, 0 2628 5240-59 ต่อ 2406		โทรศัพท์ : 0 2628 5240-59 ต่อ 2407			
คำอธิบาย : สหกรณ์ได้รับการเสริมสร้างความเข้มแข็ง หมายถึง สหกรณ์เป้าหมายใน 3 จังหวัดชายแดนภาคใต้ ได้รับการอบรมด้านการบริหารจัดการทางการเงินและการบัญชี					
สูตรการคำนวณ : $\frac{\text{จำนวนสหกรณ์ที่ได้รับการเสริมสร้างความเข้มแข็ง}}{87} \times 100$					
ข้อมูลผลการดำเนินงาน ดำเนินการติดตาม รวบรวม ตรวจสอบ และวิเคราะห์ข้อมูลจากสำนักงานตรวจบัญชีสหกรณ์ปัตตานี, ยะลา และนราธิวาส และได้ขยายผลเพิ่ม 2 จังหวัด ได้แก่ จังหวัดสงขลาและสตูล โดยสำนักงานฯ ได้เข้าฝึกอบรมให้ความรู้ในการจัดทำบัญชีงบการเงินแก่สหกรณ์เป้าหมาย โดยในรอบ 9 เดือน (ตุลาคม 2552 - 30 มิถุนายน 2553) ปฏิบัติได้ จำนวน 97 สหกรณ์ หรือคิดเป็นร้อยละ 111.49 ของเป้าหมายทั้งสิ้น (87 แห่ง)					
ตัวชี้วัด/ข้อมูลพื้นฐาน ประกอบตัวชี้วัด	ผลการดำเนินงาน ปีงบประมาณ พ.ศ.			ร้อยละที่เพิ่มขึ้น (ลดลง)	
	2551	2552	2553	2552	2553
จำนวนสหกรณ์ใน 3 จังหวัดชายแดนภาคใต้ที่ได้รับการเสริมสร้างความเข้มแข็ง(สหกรณ์)	91	87	97	(4.40)	11.49
เกณฑ์การให้คะแนน : ร้อยละ					
ระดับ 1	ระดับ 2	ระดับ 3	ระดับ 4	ระดับ 5	
80	85	90	95	100	



รายงานผลการปฏิบัติราชการตามคำรับรองการปฏิบัติราชการ (รายตัวชี้วัด)	<input checked="" type="checkbox"/> รอบ 9 เดือน										
	<input type="checkbox"/> รอบ 12 เดือน										
การคำนวณคะแนนจากผลการดำเนินงาน :											
<table border="1"> <thead> <tr> <th>ตัวชี้วัด / ข้อมูลพื้นฐานประกอบตัวชี้วัด</th> <th>น้ำหนัก (ร้อยละ)</th> <th>ผลการ ดำเนินงาน</th> <th>ค่าคะแนน ที่ได้</th> <th>ค่าคะแนน ถ่วงน้ำหนัก</th> </tr> </thead> <tbody> <tr> <td>ร้อยละของสหกรณ์ใน 3 จังหวัดชายแดนภาคใต้ได้รับการเสริมสร้างความเข้มแข็ง</td> <td>0.4</td> <td>111.49</td> <td>5.0000</td> <td>0.0200</td> </tr> </tbody> </table>	ตัวชี้วัด / ข้อมูลพื้นฐานประกอบตัวชี้วัด	น้ำหนัก (ร้อยละ)	ผลการ ดำเนินงาน	ค่าคะแนน ที่ได้	ค่าคะแนน ถ่วงน้ำหนัก	ร้อยละของสหกรณ์ใน 3 จังหวัดชายแดนภาคใต้ได้รับการเสริมสร้างความเข้มแข็ง	0.4	111.49	5.0000	0.0200	
ตัวชี้วัด / ข้อมูลพื้นฐานประกอบตัวชี้วัด	น้ำหนัก (ร้อยละ)	ผลการ ดำเนินงาน	ค่าคะแนน ที่ได้	ค่าคะแนน ถ่วงน้ำหนัก							
ร้อยละของสหกรณ์ใน 3 จังหวัดชายแดนภาคใต้ได้รับการเสริมสร้างความเข้มแข็ง	0.4	111.49	5.0000	0.0200							
<p>คำชี้แจงการปฏิบัติงาน/มาตรการที่ได้ดำเนินการ</p> <p>กรมฯ ได้กำหนดให้สำนักงานตรวจบัญชีสหกรณ์ปัตตานี, ยะลา และนราธิวาส ฝึกอบรมให้ความรู้ในการจัดทำบัญชี งบการเงินแก่สหกรณ์เป้าหมาย</p>											
ปัจจัยสนับสนุนต่อการดำเนินงาน : -											
อุปสรรคต่อการดำเนินงาน : -											
ข้อเสนอแนะสำหรับการดำเนินงานในปีต่อไป: -											
<p>หลักฐานอ้างอิง :</p> <ol style="list-style-type: none"> แบบรายงานแผนปฏิบัติงานและความก้าวหน้าผลการปฏิบัติงาน ปีงบประมาณ 2553 (เอกสารหลักฐานที่ 324/1) จำนวน 1 เล่ม รายงานความก้าวหน้าผลการปฏิบัติงาน ณ ไตรมาส 3 (ตุลาคม 2552 - มิถุนายน 2553) ปีงบประมาณ 2553 (เอกสารหลักฐาน ที่ 324/2) จำนวน 3 แผ่น รายงานเพื่อการบริหาร 2553 (CAD_MIS 53) ผลผลิตที่ 2 : ตัวชี้วัดเชิงปริมาณสหกรณ์กลุ่มเกษตรกร และวิสาหกิจชุมชนได้รับการพัฒนาความรู้ด้านการบริหารจัดการทางการเงินการบัญชี (เอกสารหลักฐานที่ 324/3) จำนวน 1 แผ่น 											



รายงานผลการปฏิบัติราชการตามคำรับรองการปฏิบัติราชการ (รายตัวชี้วัด)			<input checked="" type="checkbox"/> รอบ 9 เดือน			
			<input type="checkbox"/> รอบ 12 เดือน			
ตัวชี้วัดที่ 325: จำนวนวิสาหกิจชุมชนได้รับการพัฒนา						
ผู้กำกับดูแลตัวชี้วัด : นางสาวอรุณี วงศ์ราชน นางภาวิณี สุรอด			ผู้จัดเก็บข้อมูล : นายกานตพงศ์ รอดสิน นางสาวสลักจิตร โอปารกิจกุลชัย			
โทรศัพท์ : 0 2628 5734, 0 2628 5240-59 ต่อ 2406			โทรศัพท์ : 0 2628 5240-59 ต่อ 2407			
คำอธิบาย : วิสาหกิจชุมชน หมายถึง วิสาหกิจชุมชนที่จดทะเบียนตาม พรบ. ส่งเสริมวิสาหกิจชุมชน พ.ศ. 2548 วิสาหกิจชุมชนได้รับการพัฒนา หมายถึง วิสาหกิจชุมชน ที่ได้รับการวางรูปแบบบัญชี/ สอนแนะ การจัดทำบัญชี						
สูตรการคำนวณ : $\frac{\text{จำนวนวิสาหกิจชุมชนที่ได้รับการพัฒนา} \times 100}{608}$						
ข้อมูลผลการดำเนินงาน ดำเนินการติดตาม รวบรวม ตรวจสอบ และวิเคราะห์ข้อมูลจากสำนักงานตรวจบัญชีสหกรณ์จังหวัด (สตส.) โดยสำนักงานฯ ได้วางรูปแบบบัญชี (ด้วยมือ และ/หรือ โปรแกรม)/สอนแนะบัญชีแก่วิสาหกิจชุมชน โดยในรอบ 9 เดือน (ตุลาคม 2552 - 30 มิถุนายน 2553) ปฏิบัติได้ จำนวน 1,092 แห่ง หรือคิดเป็นร้อยละ 179.61 ของเป้าหมาย ทั้งสิ้น (608 แห่ง) อนึ่ง กรมฯ สามารถดำเนินการได้เกินกว่าเป้าหมาย จำนวน 468 แห่ง เนื่องจากเป็นนโยบาย ที่ส่งเสริมการพัฒนาวิสาหกิจชุมชนระดับอำเภอให้ได้รับความรู้ด้านบัญชี						
ตัวชี้วัด/ข้อมูลพื้นฐาน ประกอบตัวชี้วัด		ผลการดำเนินงาน ปีงบประมาณ พ.ศ.			ร้อยละที่เพิ่มขึ้น (ลดลง)	
		2551	2552	2553	2552	2553
จำนวนวิสาหกิจชุมชนได้รับการ พัฒนา (แห่ง)		304	939	1,092	208.88	16.29



รายงานผลการปฏิบัติราชการตามคำรับรองการปฏิบัติราชการ (รายตัวชี้วัด)		<input checked="" type="checkbox"/> รอบ 9 เดือน <input type="checkbox"/> รอบ 12 เดือน		
เกณฑ์การให้คะแนน : ร้อยละ				
ระดับ 1	ระดับ 2	ระดับ 3	ระดับ 4	ระดับ 5
80	85	90	95	100
การคำนวณคะแนนจากผลการดำเนินงาน :				
ตัวชี้วัด / ข้อมูลพื้นฐานประกอบตัวชี้วัด	น้ำหนัก (ร้อยละ)	ผลการ ดำเนินงาน	ค่าคะแนน ที่ได้	ค่าคะแนน ถ่วงน้ำหนัก
ร้อยละของวิสาหกิจชุมชนได้รับการพัฒนา	0.5	179.61	5.0000	0.0250
คำชี้แจงการปฏิบัติงาน/มาตรการที่ได้ดำเนินการ				
มาตรการที่ได้ดำเนินการ - กรมฯ ได้กำหนดให้สำนักงานตรวจบัญชีสหกรณ์จังหวัด(สตจ.) ได้วางรูปแบบบัญชี (ด้วยมือ และ/หรือโปรแกรม)/สอนแนะบัญชีแก่วิสาหกิจชุมชนที่อยู่ในความรับผิดชอบ				
ปัจจัยสนับสนุนต่อการดำเนินงาน :				
วิสาหกิจชุมชนเห็นความสำคัญการที่ได้รับการวางรูปแบบบัญชี/ สอนแนะ การจัดทำบัญชี				
อุปสรรคต่อการดำเนินงาน : -				
ข้อเสนอแนะสำหรับการดำเนินงานในปีต่อไป: -				
หลักฐานอ้างอิง : 1. แบบรายงานแผนปฏิบัติงานและความก้าวหน้าผลการปฏิบัติงาน ปีงบประมาณ 2553 (เอกสารหลักฐานที่ 325/1) จำนวน 1 เล่ม 2. รายงานความก้าวหน้าผลการปฏิบัติงาน ณ ไตรมาส 3 (ตุลาคม 2552- มิถุนายน 2553) ปีงบประมาณ 2553 (เอกสารหลักฐาน ที่ 325/2) จำนวน 3 แผ่น 3. รายงานเพื่อการบริหาร 2553 (CAD_MIS 53) ผลผลิตที่ 2 : ตัวชี้วัดเชิงปริมาณสหกรณ์ กลุ่มเกษตรกรและวิสาหกิจชุมชนได้รับการพัฒนาความรู้ด้านการบริหารจัดการทางการเงินการบัญชี (เอกสารหลักฐานที่ 325/3) จำนวน 1 แผ่น				



รายงานผลการปฏิบัติราชการตามคำรับรองการปฏิบัติราชการ (รายตัวชี้วัด)			<input checked="" type="checkbox"/> รอบ 9 เดือน			
			<input type="checkbox"/> รอบ 12 เดือน			
ตัวชี้วัดที่ 326 : สถาบัน องค์กรและสาธารณชนได้รับข้อมูลสารสนเทศทางการเงินของสหกรณ์และกลุ่มเกษตรกร						
ผู้กำกับดูแลตัวชี้วัด : นางสาวอรุณี วงศ์ราชน นางภาวิณี สุรอด			ผู้จัดเก็บข้อมูล : นายกานตพงศ์ รอดสิน นางสาวสลักจิตร โอปารกิจกุลชัย			
โทรศัพท์ : 0 2628 5734, 0 2628 5240-59 ต่อ 2406			โทรศัพท์ : 0 2628 5240-59 ต่อ 2407			
คำอธิบาย : ข้อมูลสารสนเทศทางการเงิน หมายถึง ข้อมูลทางการเงินของสหกรณ์และกลุ่มเกษตรกรที่นำมาจัดทำเป็นสารสนเทศด้านภาวะเศรษฐกิจทางการเงิน, ผลการดำเนินงาน/ฐานะการเงิน, การศึกษา/วิเคราะห์เกณฑ์ชี้วัดทางการเงิน และได้เผยแพร่ผ่านทางหนังสือ, แผ่นพับ, CD, วารสาร, Website และอื่นๆ ให้กับสถาบัน องค์กรและสาธารณชน						
สูตรการคำนวณ : $\frac{\text{จำนวนเรื่องที่เผยแพร่ข้อมูลทางการเงินของสหกรณ์และกลุ่มเกษตรกร} \times 100}{100}$						
ข้อมูลผลการดำเนินงาน ดำเนินการรวบรวมข้อมูลจากสำนักเทคโนโลยีสารสนเทศ โดยในรอบ 9 เดือน (ตุลาคม 2552 - 30 มิถุนายน 2553) สถาบัน องค์กรและสาธารณชน ได้รับข้อมูลสารสนเทศทางการเงินของสหกรณ์และกลุ่มเกษตรกรจำนวน 114 เรื่อง หรือคิดเป็นร้อยละ 11400 ของเป้าหมายทั้งสิ้น (100 เรื่อง)						
ตัวชี้วัด/ข้อมูลพื้นฐานประกอบตัวชี้วัด		ผลการดำเนินงาน ปีงบประมาณ พ.ศ.			ร้อยละที่เพิ่มขึ้น (ร้อยละ)	
		2551	2552	2553	2552	2553
สถาบัน องค์กรและสาธารณชนได้รับข้อมูลสารสนเทศทางการเงินของสหกรณ์และกลุ่มเกษตรกร (เรื่อง)		100	103	114	3.00	10.68



รายงานผลการปฏิบัติราชการตามคำรับรองการปฏิบัติราชการ (รายตัวชี้วัด)		<input checked="" type="checkbox"/> รอบ 9 เดือน <input type="checkbox"/> รอบ 12 เดือน		
เกณฑ์การให้คะแนน : ร้อยละ				
ระดับ 1	ระดับ 2	ระดับ 3	ระดับ 4	ระดับ 5
80	85	90	95	100
การคำนวณคะแนนจากผลการดำเนินงาน :				
ตัวชี้วัด / ข้อมูลพื้นฐานประกอบตัวชี้วัด	น้ำหนัก (ร้อยละ)	ผลการดำเนินงาน	ค่าคะแนนที่ได้	ค่าคะแนนถ่วงน้ำหนัก
ร้อยละของจำนวนเรื่องที่สถาบัน องค์กรและสาธารณชน ได้รับข้อมูลสารสนเทศทางการเงินของสหกรณ์และกลุ่มเกษตรกร	1.0	114.00	5.0000	0.0500
คำชี้แจงการปฏิบัติงาน/มาตรการที่ได้ดำเนินการ กรมฯ ได้กำหนดให้สำนักเทคโนโลยีสารสนเทศ วางแผนเผยแพร่ข้อมูลสารสนเทศทางการเงินของสหกรณ์และกลุ่มเกษตรกร				
ปัจจัยสนับสนุนต่อการดำเนินงาน : -				
อุปสรรคต่อการดำเนินงาน : -				
ข้อเสนอแนะสำหรับการดำเนินงานในปีต่อไป: -				
หลักฐานอ้างอิง :				
<ol style="list-style-type: none"> แบบรายงานแผนปฏิบัติงานและความก้าวหน้าผลการปฏิบัติงาน ปีงบประมาณ 2553 (เอกสารหลักฐานที่ 326/1) จำนวน 1 เล่ม รายงานความก้าวหน้าผลการปฏิบัติงาน ณ ไตรมาส 3 (ตุลาคม 2552 - มิถุนายน 2553) ปีงบประมาณ 2553 (เอกสารหลักฐาน ที่ 326/2) จำนวน 3 แผ่น รายงานเพื่อการบริหาร 2553 (CAD_MIS 53) ผลผลิตที่ 3 : ตัวชี้วัดเชิงปริมาณ ข้อมูลสารสนเทศทางการเงินการบัญชีของสหกรณ์และกลุ่มเกษตรกรที่เผยแพร่ (เอกสารหลักฐานที่ 326/3) จำนวน 1 แผ่น 				



รายงานผลการปฏิบัติราชการตามคำรับรองการปฏิบัติราชการ (รายตัวชี้วัด)		<input checked="" type="checkbox"/> รอบ 9 เดือน			
		<input type="checkbox"/> รอบ 12 เดือน			
ตัวชี้วัดที่ 327: จำนวนเกษตรกร เยาวชน และประชาชนทั่วไป ได้รับการสอนและการจัดทำบัญชีรับ-จ่ายในครัวเรือน					
ผู้กำกับดูแลตัวชี้วัด : นางสาวอรุณี วงศ์ราชน นางภาวิณี สุรอด		ผู้จัดเก็บข้อมูล : นายกานตพงศ์ รอดสิน นางสาวสลักจิตร โอปารกิจกุลชัย			
โทรศัพท์ : 0 2628 5734, 0 2628 5240-59 ต่อ 2406		โทรศัพท์ : 0 2628 5240-59 ต่อ 2407			
คำอธิบาย : เกษตรกร เยาวชน และประชาชนทั่วไป ได้รับการสอนและการจัดทำบัญชีรับ-จ่ายในครัวเรือน หมายถึง จำนวนเกษตรกร เยาวชน และประชาชนทั่วไป ได้รับการสอนและเพื่อให้มีความรู้ความเข้าใจ การจัดทำบัญชีรับ-จ่ายในครัวเรือน					
สูตรการคำนวณ : $\frac{\text{จำนวนที่ได้รับการสอนและการจัดทำบัญชีรับ-จ่ายในครัวเรือน}}{600,000} \times 100$					
ข้อมูลผลการดำเนินงาน ดำเนินการติดตาม รวบรวม ตรวจสอบ และวิเคราะห์ข้อมูลจากสำนักงานตรวจบัญชีสหกรณ์จังหวัด (สตส.) โดยในรอบ 9 เดือน (ตุลาคม 2552 - 30 มิถุนายน 2553) เกษตรกรได้รับการสอนและการจัดทำบัญชีรับ-จ่าย ในครัวเรือน จำนวน 612,172 คน หรือร้อยละ 102.03 ของเป้าหมายทั้งสิ้น (600,000 คน)					
ตัวชี้วัด/ข้อมูลพื้นฐาน ประกอบตัวชี้วัด	ผลการดำเนินงาน ปีงบประมาณ พ.ศ.			ร้อยละที่เพิ่มขึ้น (ลดลง)	
	2551	2552	2553	2552	2553
จำนวนจำนวนเกษตรกร เยาวชน และประชาชนทั่วไป ได้รับการ สอนและการจัดทำบัญชีรับ-จ่าย ในครัวเรือน (ราย)	1,001,824	1,008,330	612,172	0.65	(39.28)
เกณฑ์การให้คะแนน : ร้อยละ					
ระดับ 1	ระดับ 2	ระดับ 3	ระดับ 4	ระดับ 5	
80	85	90	95	100	



รายงานผลการปฏิบัติราชการตามคำรับรองการปฏิบัติราชการ (รายตัวชี้วัด)		<input checked="" type="checkbox"/> รอบ 9 เดือน <input type="checkbox"/> รอบ 12 เดือน												
การคำนวณคะแนนจากผลการดำเนินงาน :														
<table border="1"> <thead> <tr> <th>ตัวชี้วัด / ข้อมูลพื้นฐานประกอบตัวชี้วัด</th> <th>น้ำหนัก (ร้อยละ)</th> <th>ผลการดำเนินงาน</th> <th>ค่าคะแนนที่ได้</th> <th>ค่าคะแนนถ่วงน้ำหนัก</th> </tr> </thead> <tbody> <tr> <td>ร้อยละของเกษตรกร เยาวชน และประชาชนทั่วไป ได้รับการสอนแนะนำการจัดทำบัญชีรับจ่ายในครัวเรือน</td> <td>1.3</td> <td>102.03</td> <td>5.0000</td> <td>0.0650</td> </tr> </tbody> </table>					ตัวชี้วัด / ข้อมูลพื้นฐานประกอบตัวชี้วัด	น้ำหนัก (ร้อยละ)	ผลการดำเนินงาน	ค่าคะแนนที่ได้	ค่าคะแนนถ่วงน้ำหนัก	ร้อยละของเกษตรกร เยาวชน และประชาชนทั่วไป ได้รับการสอนแนะนำการจัดทำบัญชีรับจ่ายในครัวเรือน	1.3	102.03	5.0000	0.0650
ตัวชี้วัด / ข้อมูลพื้นฐานประกอบตัวชี้วัด	น้ำหนัก (ร้อยละ)	ผลการดำเนินงาน	ค่าคะแนนที่ได้	ค่าคะแนนถ่วงน้ำหนัก										
ร้อยละของเกษตรกร เยาวชน และประชาชนทั่วไป ได้รับการสอนแนะนำการจัดทำบัญชีรับจ่ายในครัวเรือน	1.3	102.03	5.0000	0.0650										
คำชี้แจงการปฏิบัติงาน/มาตรการที่ได้ดำเนินการ กรมฯ ได้กำหนดให้สำนักงานตรวจบัญชีสหกรณ์จังหวัด (สจด.) วางแผนสอนแนะนำการจัดทำบัญชีรับจ่ายในครัวเรือน แก่เกษตรกร เยาวชน และประชาชนทั่วไป เพื่อให้มีความรู้ความเข้าใจการจัดทำบัญชี														
ปัจจัยสนับสนุนต่อการดำเนินงาน : -														
อุปสรรคต่อการดำเนินงาน : -														
ข้อเสนอแนะสำหรับการดำเนินงานในปีต่อไป : -														
หลักฐานอ้างอิง : <ol style="list-style-type: none"> แบบรายงานแผนปฏิบัติงานและความก้าวหน้าผลการปฏิบัติงาน ปีงบประมาณ 2553 (เอกสารหลักฐานที่ 327/1) จำนวน 1 เล่ม รายงานความก้าวหน้าผลการปฏิบัติงาน ณ ไตรมาส 3 (ตุลาคม 2552- มิถุนายน 2553) ปีงบประมาณ 2553 (เอกสารหลักฐานที่ 327/2) จำนวน 3 แผ่น รายงานเพื่อการบริหาร 2553 (CAD_MIS 53) ผลผลิตที่ 4 : ตัวชี้วัดเชิงปริมาณ เกษตรกรได้รับการส่งเสริมและพัฒนาศักยภาพ (เอกสารหลักฐานที่ 327/3) จำนวน 1 แผ่น 														



รายงานผลการปฏิบัติราชการตามคำรับรองการปฏิบัติราชการ (รายตัวชี้วัด)		<input checked="" type="checkbox"/> รอบ 9 เดือน			
		<input type="checkbox"/> รอบ 12 เดือน			
ตัวชี้วัดที่ 328: จำนวนกลุ่มเป้าหมายตามโครงการพระราชดำริได้รับการฝึกอบรมการจัดทำบัญชี					
ผู้กำกับดูแลตัวชี้วัด : นางสาวอรุณี วงศ์ราชน นางภาวิณี สุรอด		ผู้จัดเก็บข้อมูล : นายกานตพงศ์ รอดสิน นางสาวสลักจิตร์ โอปารกิจกุลชัย			
โทรศัพท์ : 0 2628 5734, 0 2628 5240-59 ต่อ 2406		โทรศัพท์ : 0 2628 5240-59 ต่อ 2407			
คำอธิบาย : กลุ่มเป้าหมายตามโครงการพระราชดำริได้รับการฝึกอบรมการจัดทำบัญชี หมายถึง กลุ่มเป้าหมายตามโครงการส่งเสริมสหกรณ์ฯ, โครงการพัฒนาพื้นที่ลุ่มน้ำปากพนัง, ศูนย์ศึกษาพัฒนาอันเนื่องมาจากพระราชดำริและโครงการศิลปาชีพ ได้รับการอบรมสอนแนะนำการจัดทำบัญชีรับ-จ่ายในครัวเรือน					
สูตรการคำนวณ : จำนวนที่ได้รับการฝึกอบรมการจัดทำบัญชี x 100 <div style="text-align: center; margin-left: 100px;">9,521</div>					
ข้อมูลผลการดำเนินงาน ดำเนินการติดตาม รวบรวม ตรวจสอบ และวิเคราะห์ข้อมูลจากสำนักงานตรวจบัญชีสหกรณ์จังหวัด (สตส.) โดยในรอบ 9 เดือน (ตุลาคม 2552 - 30 มิถุนายน 2553) ได้อบรมการจัดทำบัญชีรับจ่าย ในครัวเรือนแก่กลุ่มเป้าหมายตามโครงการพระราชดำริ จำนวน 9,871 ราย หรือร้อยละ 103.68 ของเป้าหมายทั้งสิ้น (9,521 คน)					
ตัวชี้วัด/ข้อมูลพื้นฐาน ประกอบตัวชี้วัด	ผลการดำเนินงาน ปีงบประมาณ พ.ศ.			ร้อยละที่เพิ่มขึ้น (ลดลง)	
	2551	2552	2553	2552	2553
จำนวนกลุ่มเป้าหมายตามโครงการพระราชดำริได้รับการฝึกอบรมการจัดทำบัญชี(ราย)	10,037	10,119	9,871	0.82	(2.45)
เกณฑ์การให้คะแนน : ร้อยละ					
ระดับ 1	ระดับ 2	ระดับ 3	ระดับ 4	ระดับ 5	
80	85	90	95	100	



รายงานผลการปฏิบัติราชการตามคำรับรองการปฏิบัติราชการ (รายตัวชี้วัด)	<input checked="" type="checkbox"/> รอบ 9 เดือน <input type="checkbox"/> รอบ 12 เดือน										
การคำนวณคะแนนจากผลการดำเนินงาน :											
<table border="1" style="width: 100%; border-collapse: collapse;"> <thead> <tr> <th style="width: 40%;">ตัวชี้วัด / ข้อมูลพื้นฐานประกอบตัวชี้วัด</th> <th style="width: 10%;">น้ำหนัก (ร้อยละ)</th> <th style="width: 15%;">ผลการ ดำเนินงาน</th> <th style="width: 15%;">ค่าคะแนน ที่ได้</th> <th style="width: 20%;">ค่าคะแนน ถ่วงน้ำหนัก</th> </tr> </thead> <tbody> <tr> <td>ร้อยละของกลุ่มเป้าหมายตาม โครงการพระราชดำริได้รับการฝึกอบรมการจัดทำบัญชี</td> <td style="text-align: center;">0.6</td> <td style="text-align: center;">103.68</td> <td style="text-align: center;">5.00</td> <td style="text-align: center;">0.0300</td> </tr> </tbody> </table>	ตัวชี้วัด / ข้อมูลพื้นฐานประกอบตัวชี้วัด	น้ำหนัก (ร้อยละ)	ผลการ ดำเนินงาน	ค่าคะแนน ที่ได้	ค่าคะแนน ถ่วงน้ำหนัก	ร้อยละของกลุ่มเป้าหมายตาม โครงการพระราชดำริได้รับการฝึกอบรมการจัดทำบัญชี	0.6	103.68	5.00	0.0300	
ตัวชี้วัด / ข้อมูลพื้นฐานประกอบตัวชี้วัด	น้ำหนัก (ร้อยละ)	ผลการ ดำเนินงาน	ค่าคะแนน ที่ได้	ค่าคะแนน ถ่วงน้ำหนัก							
ร้อยละของกลุ่มเป้าหมายตาม โครงการพระราชดำริได้รับการฝึกอบรมการจัดทำบัญชี	0.6	103.68	5.00	0.0300							
คำชี้แจงการปฏิบัติงาน/มาตรการที่ได้ดำเนินการ กรมฯ ได้กำหนดให้สำนักงานตรวจบัญชีสหกรณ์จังหวัด (สศต.) วางแผนอบรมการจัดทำบัญชีรับจ่ายในครัวเรือน แก่กลุ่มเป้าหมายตาม โครงการส่งเสริมสหกรณ์ , โครงการพัฒนาพื้นที่ลุ่มน้ำปากพนัง , โครงการศูนย์ศึกษาพัฒนาอันเนื่องมาจากพระราชดำริ และ โครงการศิลปอาชีพ ที่อยู่ในความรับผิดชอบ											
ปัจจัยสนับสนุนต่อการดำเนินงาน : -											
อุปสรรคต่อการดำเนินงาน : -											
ข้อเสนอแนะสำหรับการดำเนินงานในปีต่อไป: -											
หลักฐานอ้างอิง : <ol style="list-style-type: none"> 1. แบบรายงานแผนปฏิบัติงานและความก้าวหน้าผลการปฏิบัติงาน ปีงบประมาณ 2553 (เอกสารหลักฐานที่ 328/1) จำนวน 1 เล่ม 2. รายงานความก้าวหน้าผลการปฏิบัติงาน ณ ไตรมาส 3 (ตุลาคม 2552 - มิถุนายน 2553) ปีงบประมาณ 2553 (เอกสารหลักฐาน ที่ 328/2) จำนวน 3 แผ่น 3. รายงานเพื่อการบริหาร 2553 (CAD_MIS 53) ผลผลิตที่ 4 : ตัวชี้วัดเชิงปริมาณ เกษตรกรได้รับการส่งเสริมและพัฒนาศักยภาพ (เอกสารหลักฐานที่ 328/3) จำนวน 1 แผ่น 											



รายงานผลการปฏิบัติราชการตามคำรับรองการปฏิบัติราชการ (รายตัวชี้วัด)		<input checked="" type="checkbox"/> รอบ 9 เดือน										
		<input type="checkbox"/> รอบ 12 เดือน										
ชื่อตัวชี้วัด ที่ 4 : ร้อยละของระดับความพึงพอใจของผู้รับบริการ												
ผู้กำกับดูแลตัวชี้วัด : นายประยวน พันธุ์สวัสดิ์ หัวหน้ากลุ่มพัฒนาระบบบริหาร		ผู้จัดเก็บข้อมูล : นางสาวสุขพรรษา สีแดง										
โทรศัพท์ : 026285240 - 59 ต่อ 2100		โทรศัพท์ : 026285240- 59 ต่อ 2104, 2100										
<p>คำอธิบาย :</p> <ul style="list-style-type: none"> ผู้รับบริการ หมายถึง ประชาชนผู้มารับบริการโดยตรง หรือเจ้าหน้าที่ของรัฐ (ที่ไม่ใช่เจ้าหน้าที่ของส่วนราชการ ผู้ให้บริการ) หรือหน่วยงานทั้งภาครัฐและเอกชนที่มารับบริการจากส่วนราชการ พิจารณาจากผลสำรวจความพึงพอใจของผู้รับบริการของส่วนราชการ โดยสำนักงาน ก.พ.ร. จะเป็นผู้จัดจ้างหน่วยงานผู้ประเมินอิสระภายนอกมาดำเนินการสำรวจ ประเด็นการสำรวจประกอบด้วยประเด็นสำคัญ ๆ ดังนี้ <ol style="list-style-type: none"> (1) ความพึงพอใจด้านกระบวนการ ขั้นตอนการให้บริการ (2) ความพึงพอใจด้านเจ้าหน้าที่ผู้ให้บริการ (3) ความพึงพอใจด้านสิ่งอำนวยความสะดวก (4) ความพึงพอใจต่อคุณภาพการให้บริการ (5) ความเชื่อมั่นเกี่ยวกับคุณภาพการให้บริการ โดยเน้นวาระแห่งชาติด้านจริยธรรม ชรรมาภิบาล และการป้องกันการทุจริตและประพฤติมิชอบในภาครัฐ สำนักงาน ก.พ.ร. จะเป็นผู้สำรวจ วิเคราะห์ และคัดเลือกงานบริการหลักของส่วนราชการไม่เกิน 3 งานบริการ ตามหลักเกณฑ์ที่กำหนด และแจ้งให้ส่วนราชการทราบ หลักเกณฑ์ในการคัดเลือกงานบริการ <ol style="list-style-type: none"> (1) เป็นงานบริการ ที่เป็นภารกิจหลักของส่วนราชการ (2) เป็นงานบริการที่มีผู้ใช้บริการจำนวนมาก มีผลกระทบสูงต่อประชาชน 												
<p>ข้อมูลผลการดำเนินงาน :</p> <p>อยู่ระหว่างรอการแจ้งข้อมูลการดำเนินการในปีงบประมาณ พ.ศ. 2553</p>												
<p>เกณฑ์การให้คะแนน :</p> <table border="1"> <thead> <tr> <th>ระดับ 1</th> <th>ระดับ 2</th> <th>ระดับ 3</th> <th>ระดับ 4</th> <th>ระดับ 5</th> </tr> </thead> <tbody> <tr> <td>65</td> <td>70</td> <td>75</td> <td>80</td> <td>85</td> </tr> </tbody> </table>			ระดับ 1	ระดับ 2	ระดับ 3	ระดับ 4	ระดับ 5	65	70	75	80	85
ระดับ 1	ระดับ 2	ระดับ 3	ระดับ 4	ระดับ 5								
65	70	75	80	85								



รายงานผลการปฏิบัติราชการตามคำรับรองการปฏิบัติราชการ (รายตัวชี้วัด)	<input checked="" type="checkbox"/> รอบ 9 เดือน										
	<input type="checkbox"/> รอบ 12 เดือน										
การคำนวณคะแนนจากผลการดำเนินงาน :											
<table border="1"> <thead> <tr> <th>ตัวชี้วัด/ข้อมูลพื้นฐานประกอบตัวชี้วัด</th> <th>น้ำหนัก (ร้อยละ)</th> <th>ผลการดำเนินงาน</th> <th>ค่าคะแนน ที่ได้</th> <th>ค่าคะแนน ถ่วงน้ำหนัก</th> </tr> </thead> <tbody> <tr> <td>ร้อยละของระดับความพึงพอใจของผู้รับบริการ</td> <td>6</td> <td>N/A</td> <td>1.00</td> <td>0.0600</td> </tr> </tbody> </table>	ตัวชี้วัด/ข้อมูลพื้นฐานประกอบตัวชี้วัด	น้ำหนัก (ร้อยละ)	ผลการดำเนินงาน	ค่าคะแนน ที่ได้	ค่าคะแนน ถ่วงน้ำหนัก	ร้อยละของระดับความพึงพอใจของผู้รับบริการ	6	N/A	1.00	0.0600	
ตัวชี้วัด/ข้อมูลพื้นฐานประกอบตัวชี้วัด	น้ำหนัก (ร้อยละ)	ผลการดำเนินงาน	ค่าคะแนน ที่ได้	ค่าคะแนน ถ่วงน้ำหนัก							
ร้อยละของระดับความพึงพอใจของผู้รับบริการ	6	N/A	1.00	0.0600							
คำชี้แจงการปฏิบัติงาน/มาตรการที่ได้ดำเนินการ:											
<p>1. การรวบรวมข้อมูลรายชื่อกลุ่มตัวอย่างเพื่อส่งให้สำนักงานสถิติแห่งชาติ ตามที่สำนักงาน ก.พ.ร. ได้แจ้งงานบริการที่จะสำรวจความพึงพอใจของผู้รับบริการ ประจำปี พ.ศ. 2553 ตามตัวชี้วัดจำนวน 2 งานบริการ คือ 1. งานบริการตรวจสอบบัญชีสหกรณ์ของกรมตรวจบัญชีสหกรณ์ 2. งานบริการตรวจสอบบัญชีสหกรณ์ออมทรัพย์ของผู้สอบบัญชีภาคเอกชน</p> <p>1.1 งานบริการตรวจสอบบัญชีสหกรณ์การเกษตรของกรมตรวจบัญชีสหกรณ์ กรมฯ ได้กำหนดรายชื่อสหกรณ์การเกษตรที่จะสำรวจความพึงพอใจ เป็นสหกรณ์ที่เข้าร่วมโครงการพลิกฟื้นธุรกิจสถาบันเกษตรกรผ่านกลไกการบัญชี จำนวน 1,551 รายชื่อ เพื่อเป็นกลุ่มตัวอย่างสำหรับส่งให้สำนักงานสถิติแห่งชาติ</p> <p>1.2 งานบริการตรวจสอบบัญชีสหกรณ์ออมทรัพย์ของผู้สอบบัญชีภาคเอกชน กรมฯ ได้ให้สำนักมาตรฐานการสอบบัญชีภาคเอกชนคัดเลือกสหกรณ์ออมทรัพย์ จำนวน 400 แห่ง ที่ตรวจสอบโดยผู้สอบบัญชีภาคเอกชนที่อยู่ภายใต้การกำกับดูแล เพื่อเป็นกลุ่มตัวอย่างสำหรับส่งให้สำนักงานสถิติแห่งชาติ</p> <p>2 จัดส่งข้อมูลรายชื่อกลุ่มตัวอย่างให้สำนักงานสถิติ ในวันที่ 25 มิถุนายน 2553 และวันที่ 5 กรกฎาคม 2553 (เพิ่มเติม) ประกอบด้วย</p> <ol style="list-style-type: none"> 1. รายชื่อสหกรณ์การเกษตร 1,551 รายชื่อ 2. รายชื่อสหกรณ์ออมทรัพย์ 400 รายชื่อ 											
ปัจจัยสนับสนุนต่อการดำเนินงาน : -											
อุปสรรคต่อการดำเนินงาน : การประสานงานจาก สำนักงานสถิติแห่งชาติยังล่าช้า เป็นผลให้การทอดแบบสอบถามและ นำผลมาใช้ประโยชน์ในการปรับปรุงการให้บริการของกรมตรวจบัญชีสหกรณ์ ต่อผู้รับบริการและผู้มีส่วนได้ส่วนเสีย ไม่ทันในปีงบประมาณ 2553											
ข้อเสนอแนะสำหรับการดำเนินงานในปีต่อไป : ควรให้มีการทอดแบบสอบถามและสรุปผลความพึงพอใจให้แล้วเสร็จ เสนอส่วนราชการทราบผลภายในไตรมาส 4											



รายงานผลการปฏิบัติราชการตามคำรับรองการปฏิบัติราชการ (รายตัวชี้วัด)	<input checked="" type="checkbox"/> รอบ 9 เดือน <input type="checkbox"/> รอบ 12 เดือน
<p>หลักฐานอ้างอิง :</p> <ol style="list-style-type: none"> 1. หนังสือสำนักงาน ก.พ.ร. ที่ นร 1201/4134 ลงวันที่ 30 ธันวาคม 2552 เรื่อง ขอส่งรายละเอียดตัวชี้วัด “ร้อยละ ของระดับความพึงพอใจของผู้รับบริการ” ประจำปีงบประมาณ พ.ศ. 2553 แจ้งงานบริการที่จะสำรวจความพึงพอใจของผู้รับบริการ ตามตัวชี้วัด จำนวน 2 งานบริการ คือ 1. งานบริการตรวจสอบบัญชีสหกรณ์ของกรมตรวจบัญชีสหกรณ์ 2. งานบริการตรวจสอบบัญชีสหกรณ์ออมทรัพย์ของผู้สอบบัญชีภาคเอกชน (เอกสารหลักฐานที่ 4/1) จำนวน 1 ชุด 2. รายชื่อกลุ่มตัวอย่าง 2 งานบริการ คือ 1. งานบริการตรวจสอบบัญชีของกรมตรวจบัญชีสหกรณ์ 2. งานบริการตรวจสอบบัญชีสหกรณ์ออมทรัพย์ของผู้สอบบัญชีภาคเอกชน (เอกสารหลักฐานที่ 4/2) จำนวน 2 ชุด 3. หนังสือที่ กษ 0400.6/272 ลงวันที่ 25 มิถุนายน 2553 เรื่อง ส่งข้อมูลพื้นฐานการสำรวจความพึงพอใจต่อคุณภาพการให้บริการ ประจำปีงบประมาณ พ.ศ. 2553 (เอกสารหลักฐานที่ 4/3) จำนวน 1 ชุด 4. หนังสือที่ กษ 0400.6/285 ลงวันที่ 30 มิถุนายน 2553 เรื่อง ส่งข้อมูลพื้นฐานการสำรวจความพึงพอใจต่อคุณภาพการให้บริการ ประจำปีงบประมาณ พ.ศ. 2553 (เพิ่มเติม) (เอกสารหลักฐานที่ 4/4) จำนวน 1 ชุด 	



รายงานผลการปฏิบัติราชการตามคำรับรองการปฏิบัติราชการ (รายตัวชี้วัด)		<input checked="" type="checkbox"/> รอบ 9 เดือน										
		<input type="checkbox"/> รอบ 12 เดือน										
ชื่อตัวชี้วัด ที่ 5 : ร้อยละของระดับความพึงพอใจของผู้กำหนดนโยบาย												
ผู้กำกับดูแลตัวชี้วัด : นายประยวน พันธุ์สวัสดิ์ หัวหน้ากลุ่มพัฒนาระบบบริหาร		ผู้จัดเก็บข้อมูล : นางสาวสุขพรรณษา สีแดง										
โทรศัพท์ : 026285240 - 59 ต่อ 2100		โทรศัพท์ : 026285240- 59 ต่อ 2104, 2100										
คำอธิบาย : <ul style="list-style-type: none"> ผู้กำหนดนโยบาย หมายถึง หน่วยงาน บุคคล หรือคณะบุคคลที่ตั้งขึ้น โดยกฎหมายซึ่งกำหนดนโยบายให้แก่ส่วนราชการ เช่น นายกรัฐมนตรี รัฐมนตรีว่าการ/รัฐมนตรีช่วยว่าการกระทรวงที่ส่วนราชการสังกัด พิจารณาจากผลสำรวจความพึงพอใจของผู้กำหนดนโยบายแก่ส่วนราชการ โดยสำนักงาน ก.พ.ร. ประเด็นการสำรวจประกอบด้วยประเด็นสำคัญ ๆ ดังนี้ <ol style="list-style-type: none"> (1) ความพึงพอใจด้านความเข้าใจก่อนนโยบายที่มอบหมาย (2) ความพึงพอใจด้านการนำนโยบายไปปฏิบัติ (3) ความพึงพอใจด้านการติดตามและนำเสนอผลให้ทราบ 												
ข้อมูลผลการดำเนินงาน : สำนักงาน ก.พ.ร. จะดำเนินการสำรวจความพึงพอใจของผู้กำหนดนโยบายแก่ส่วนราชการเอง												
เกณฑ์การให้คะแนน :												
<table border="1"> <thead> <tr> <th>ระดับ 1</th> <th>ระดับ 2</th> <th>ระดับ 3</th> <th>ระดับ 4</th> <th>ระดับ 5</th> </tr> </thead> <tbody> <tr> <td>65</td> <td>70</td> <td>75</td> <td>80</td> <td>85</td> </tr> </tbody> </table>			ระดับ 1	ระดับ 2	ระดับ 3	ระดับ 4	ระดับ 5	65	70	75	80	85
ระดับ 1	ระดับ 2	ระดับ 3	ระดับ 4	ระดับ 5								
65	70	75	80	85								
การคำนวณคะแนนจากผลการดำเนินงาน :												
<table border="1"> <thead> <tr> <th>ตัวชี้วัด/ข้อมูลพื้นฐานประกอบตัวชี้วัด</th> <th>น้ำหนัก (ร้อยละ)</th> <th>ผลการดำเนินงาน</th> <th>ค่าคะแนนที่ได้</th> <th>ค่าคะแนนถ่วงน้ำหนัก</th> </tr> </thead> <tbody> <tr> <td>ร้อยละของระดับความพึงพอใจของผู้กำหนดนโยบาย</td> <td>3</td> <td>N/A</td> <td>1.00</td> <td>0.0300</td> </tr> </tbody> </table>			ตัวชี้วัด/ข้อมูลพื้นฐานประกอบตัวชี้วัด	น้ำหนัก (ร้อยละ)	ผลการดำเนินงาน	ค่าคะแนนที่ได้	ค่าคะแนนถ่วงน้ำหนัก	ร้อยละของระดับความพึงพอใจของผู้กำหนดนโยบาย	3	N/A	1.00	0.0300
ตัวชี้วัด/ข้อมูลพื้นฐานประกอบตัวชี้วัด	น้ำหนัก (ร้อยละ)	ผลการดำเนินงาน	ค่าคะแนนที่ได้	ค่าคะแนนถ่วงน้ำหนัก								
ร้อยละของระดับความพึงพอใจของผู้กำหนดนโยบาย	3	N/A	1.00	0.0300								
คำชี้แจงการปฏิบัติงาน/มาตรการที่ได้ดำเนินการ: สำนักงาน กพ.ร. เป็นผู้ดำเนินการจัดจ้างผู้ประเมินอิสระ ในการสำรวจความพึงพอใจของผู้กำหนดนโยบายของส่วนราชการ												
ปัจจัยสนับสนุนต่อการดำเนินงาน : -												
อุปสรรคต่อการดำเนินงาน : -												
ข้อเสนอแนะสำหรับการดำเนินงานในปีต่อไป : -												
หลักฐานอ้างอิง : -												



รายงานผลการปฏิบัติราชการตามคำรับรองการปฏิบัติราชการ (รายตัวชี้วัด)		<input checked="" type="checkbox"/> รอบ 9 เดือน
		<input type="checkbox"/> รอบ 12 เดือน
ชื่อตัวชี้วัดที่ 6 : ระดับความสำเร็จของการดำเนินการตามมาตรการป้องกันและปราบปรามการทุจริต		
ผู้กำกับดูแลตัวชี้วัด : นางสาวสิริกาญจน์ วิทยาฤทธิพากร นายปรีชา ไตรทิพชาติสกุล นางสาวสุขพรรณษา สีแดง	ผู้จัดเก็บข้อมูล : นายสมาน มูลโคตร นางสาวเอื้ออารี จิตต์ตรง นายประสพสุข พุ่มทิม	
โทรศัพท์ : 022828491 , 2628 5742	โทรศัพท์ : 026285240 - 59 ต่อ 2110 026285240 - 59 ต่อ 4208	
<p>คำอธิบาย :</p> <ul style="list-style-type: none"> ● พิจารณาจากระดับความสำเร็จของการดำเนินการตามแผนปฏิบัติการป้องกันและปราบปรามการทุจริตของส่วนราชการ เพื่อขับเคลื่อนยุทธศาสตร์ชาติว่าด้วยการป้องกันและปราบปรามการทุจริตภาครัฐและการจัดการข้อร้องเรียนเรื่องการทุจริต การปฏิบัติ หรือละเว้นการปฏิบัติหน้าที่โดยมิชอบของเจ้าหน้าที่ของรัฐในปีงบประมาณ พ.ศ. 2553 		
<p>ข้อมูลผลการดำเนินงาน :</p> <p>กำหนดเป็นระดับขั้นของความสำเร็จ (Milestone) แบ่งเกณฑ์การให้คะแนนเป็น 5 ระดับ พิจารณาจากความก้าวหน้าของขั้นตอนการดำเนินงานตามเป้าหมายแต่ละระดับ ดังนี้</p>		
ระดับ คะแนน	การดำเนินงานในแต่ละขั้นตอน ปีงบประมาณ พ.ศ. 2553	
1	<p>❖ กรมฯ ได้ทบทวนแผนปฏิบัติการป้องกันและปราบปรามการทุจริตภาครัฐของส่วนราชการ 4 ปี (ปีงบประมาณ พ.ศ. 2552-2555) ซึ่งสอดคล้องกับยุทธศาสตร์ชาติว่าด้วยการป้องกันและปราบปรามการทุจริตภาครัฐทั้ง 4 ยุทธศาสตร์ ดังนี้</p> <ol style="list-style-type: none"> 1. ยุทธศาสตร์ที่ 1 เสริมสร้างจิตสำนึกและค่านิยม วางมาตรการ ส่งเสริมการปฏิบัติงานและการดำเนินชีวิตตามหลักปรัชญาเศรษฐกิจพอเพียง 2. ยุทธศาสตร์ที่ 2 บูรณาการหน่วยงานทุกภาคส่วนในการป้องกันและปราบปรามการทุจริตภาครัฐ 3. ยุทธศาสตร์ที่ 3 เสริมสร้างความเข้มแข็งในการป้องกันและปราบปรามการทุจริตภาครัฐ 4. ยุทธศาสตร์ที่ 4 พัฒนาศักยภาพเจ้าหน้าที่ของรัฐในการป้องกันและปราบปรามการทุจริตภาครัฐ 	



รายงานผลการปฏิบัติราชการตามคำรับรองการปฏิบัติราชการ (รายตัวชี้วัด)		<input checked="" type="checkbox"/> รอบ 9 เดือน
		<input type="checkbox"/> รอบ 12 เดือน
<p>ข้อมูลผลการดำเนินงาน :</p> <p>กำหนดเป็นระดับขั้นของความสำเร็จ (Milestone) แบ่งเกณฑ์การให้คะแนนเป็น 5 ระดับ พิจารณาจากความก้าวหน้าของขั้นตอนการดำเนินงานตามเป้าหมายแต่ละระดับ ดังนี้</p>		
ระดับคะแนน	การดำเนินงานในแต่ละขั้นตอน ปีงบประมาณ พ.ศ. 2553	
	<p>❖ ทบทวน / วิเคราะห์ ความเสี่ยงต่างๆ ที่อาจจะก่อให้เกิดการทุจริต การปฏิบัติและ/หรือละเว้นการปฏิบัติหน้าที่โดยมิชอบในการปฏิบัติราชการ โดยวิเคราะห์เพื่อให้ทราบถึงปัจจัยเสี่ยงที่อาจเป็นเหตุทำให้</p> <ol style="list-style-type: none"> 1) การปฏิบัติราชการตามอำนาจหน้าที่ของข้าราชการเป็นไปในลักษณะที่ขาดหรือมีความรับผิดชอบไม่เพียงพอ 2) การปฏิบัติหน้าที่ไปในทางที่ทำให้ประชาชนขาดความเชื่อถือในความมีคุณธรรม ความมีจริยธรรม 3) การปฏิบัติหน้าที่โดยการขาดการคำนึงถึงประโยชน์ส่วนรวมมากกว่าประโยชน์ส่วนตนและการยึดมั่นในหลักธรรมาภิบาล <p>- ทบทวนผลการดำเนินการตามมาตรการในการป้องกันและปราบปรามการทุจริตในปีที่ผ่านมา</p> <p>- ข้อมูลที่ได้จากระบบการรับฟังข้อร้องเรียนของส่วนราชการหรือที่มีการร้องเรียนผ่านศูนย์ดำรงธรรม กระทรวงมหาดไทย หรือศูนย์บริการประชาชน สำนักงานปลัดสำนักนายกรัฐมนตรี</p> <p>❖ วิเคราะห์ความเสี่ยงที่อาจจะก่อให้เกิดการทุจริต การปฏิบัติและ/หรือละเว้นการปฏิบัติหน้าที่โดยมิชอบของโครงการสำคัญที่ได้รับการจัดสรรงบประมาณในปีงบประมาณ พ.ศ. 2553 จำนวน 3 โครงการ โดยการคัดเลือกโครงการต้องสอดคล้องกับหลักเกณฑ์ที่สำนักงานป.ป.ท. กำหนด</p>	
2	<p>❖ กรมฯ ได้จัดทำแผนปฏิบัติการการป้องกันและปราบปรามการทุจริต ประจำปีงบประมาณ พ.ศ. 2553 ของกรมตรวจบัญชีสหกรณ์ ได้ ระบุกิจกรรม/โครงการได้สอดคล้องกับยุทธศาสตร์ชาติว่าด้วยการป้องกันและปราบปรามการทุจริตครบถ้วนทั้ง 4 ยุทธศาสตร์ และครอบคลุมการบริหารความเสี่ยงที่อาจจะก่อให้เกิดการทุจริต การปฏิบัติและ/หรือละเว้นการปฏิบัติหน้าที่โดย มิชอบของโครงการสำคัญทั้ง 3 โครงการ พร้อมทั้งได้รับความเห็นชอบจากผู้บริหารระดับสูง ภายในวันที่ 31 มีนาคม พ.ศ.2552 และนำเสนอแพร่ผ่านทางเว็บไซต์ของกรมฯ</p>	



รายงานผลการปฏิบัติราชการตามคำรับรองการปฏิบัติราชการ (รายตัวชี้วัด)		<input checked="" type="checkbox"/> รอบ 9 เดือน <input type="checkbox"/> รอบ 12 เดือน										
3	<p>❖ กรมฯ ได้ดำเนินการสำรวจความคิดเห็นของประชาชน และผู้มีส่วนได้เสีย เกี่ยวกับสถานการณ์ด้านการทุจริตและประพฤติมิชอบในส่วนราชการ ตามแบบฟอร์มที่ ป.ป.ท.กำหนด เพื่อนำข้อมูลจากสรุปผลการสำรวจดังกล่าวมาใช้ประกอบการปรับปรุงแผนปฏิบัติการป้องกันและปราบปรามการทุจริตภาครัฐของส่วนราชการ ในปีงบประมาณต่อไป</p>											
<p>เกณฑ์การให้คะแนน :</p> <p>กำหนดเป็นระดับขั้นของความสำเร็จ (Milestone) แบ่งเกณฑ์การให้คะแนนเป็น 5 ระดับ พิจารณาจากความก้าวหน้าของขั้นตอนการดำเนินงานตามเป้าหมายแต่ละระดับ ดังนี้</p> <table border="1" style="margin: 10px auto; border-collapse: collapse; text-align: center;"> <tr> <td style="width: 20%;">ระดับ 1</td> <td style="width: 20%;">ระดับ 2</td> <td style="width: 20%;">ระดับ 3</td> <td style="width: 20%;">ระดับ 4</td> <td style="width: 20%;">ระดับ 5</td> </tr> <tr> <td>1</td> <td>2</td> <td>3</td> <td>4</td> <td>5</td> </tr> </table>			ระดับ 1	ระดับ 2	ระดับ 3	ระดับ 4	ระดับ 5	1	2	3	4	5
ระดับ 1	ระดับ 2	ระดับ 3	ระดับ 4	ระดับ 5								
1	2	3	4	5								
<p>การคำนวณคะแนนจากผลการดำเนินงาน :</p> <table border="1" style="width: 100%; border-collapse: collapse; text-align: center;"> <thead> <tr> <th style="width: 40%;">ตัวชี้วัด/ข้อมูลพื้นฐานประกอบตัวชี้วัด</th> <th style="width: 10%;">น้ำหนัก (ร้อยละ)</th> <th style="width: 15%;">ผลการดำเนินงาน</th> <th style="width: 15%;">ค่าคะแนนที่ได้</th> <th style="width: 20%;">ค่าคะแนนถ่วงน้ำหนัก</th> </tr> </thead> <tbody> <tr> <td>ระดับความสำเร็จของการดำเนินการตามมาตรการป้องกันและปราบปรามการทุจริต</td> <td>6</td> <td>3</td> <td>2.00</td> <td>0.1800</td> </tr> </tbody> </table>			ตัวชี้วัด/ข้อมูลพื้นฐานประกอบตัวชี้วัด	น้ำหนัก (ร้อยละ)	ผลการดำเนินงาน	ค่าคะแนนที่ได้	ค่าคะแนนถ่วงน้ำหนัก	ระดับความสำเร็จของการดำเนินการตามมาตรการป้องกันและปราบปรามการทุจริต	6	3	2.00	0.1800
ตัวชี้วัด/ข้อมูลพื้นฐานประกอบตัวชี้วัด	น้ำหนัก (ร้อยละ)	ผลการดำเนินงาน	ค่าคะแนนที่ได้	ค่าคะแนนถ่วงน้ำหนัก								
ระดับความสำเร็จของการดำเนินการตามมาตรการป้องกันและปราบปรามการทุจริต	6	3	2.00	0.1800								
<p>คำชี้แจงการปฏิบัติงาน/มาตรการที่ได้ดำเนินการ:</p> <p><u>ขั้นตอนที่ 1</u></p> <ol style="list-style-type: none"> 1. กรมฯ แต่งตั้งคณะทำงานป้องกันและปราบปรามการทุจริตประพฤติมิชอบของกรมตรวจบัญชีสหกรณ์ ตามคำสั่งกรมตรวจบัญชีสหกรณ์ที่ 51/2553 ลงวันที่ 14 มกราคม 2553 2. คณะทำงานฯ มีการประชุมทบทวนแผนปฏิบัติการป้องกันและปราบปรามการทุจริตภาครัฐของส่วนราชการ 4 ปี (ปีงบประมาณ พ.ศ. 2552-2555) วิเคราะห์ความเสี่ยงต่าง ๆ ที่อาจก่อให้เกิดการทุจริต ปฏิบัติและ/หรือละเว้นการปฏิบัติหน้าที่โดยมิชอบในการปฏิบัติราชการ และสรุปข้อมูลที่ได้จากระบบรับฟังข้อร้องเรียน รวมทั้งวิเคราะห์ความเสี่ยงที่อาจจะก่อให้เกิดการทุจริต การปฏิบัติและ/หรือละเว้นการปฏิบัติหน้าที่โดยมิชอบของโครงการสำคัญที่ได้รับการจัดสรรงบประมาณในปีงบประมาณ พ.ศ. 2553 จำนวน 3 โครงการ 												



รายงานผลการปฏิบัติราชการตามคำรับรองการปฏิบัติราชการ (รายตัวชี้วัด)	<input checked="" type="checkbox"/> รอบ 9 เดือน <input type="checkbox"/> รอบ 12 เดือน
<p>ขั้นตอนที่ 2</p> <p>กรมฯ ได้ดำเนินการจัดทำแผนปฏิบัติการป้องกันและปราบปรามการทุจริตภาครัฐของส่วนราชการ ประจำปีงบประมาณ พ.ศ. 2553 ของกรมตรวจบัญชีสหกรณ์ ได้ ระบุกิจกรรม/โครงการได้สอดคล้องกับ ยุทธศาสตร์ชาติว่าด้วยการป้องกันและปราบปราม การทุจริตครบถ้วนทั้ง 4 ยุทธศาสตร์ และครอบคลุม การบริหาร ความเสี่ยงที่อาจจะก่อให้เกิดการทุจริต การปฏิบัติและ/หรือละเว้นการปฏิบัติหน้าที่โดยมิชอบของโครงการสำคัญทั้ง 3 โครงการ พร้อมทั้งได้รับความเห็นชอบจากผู้บริหารระดับสูง ภายในวันที่ 31 มีนาคม พ.ศ.2552 และนำเผยแพร่ ผ่านทางเว็บไซต์ของกรมฯ</p>	
<p>ขั้นตอนที่ 3</p> <p>กรมฯ ได้ดำเนินการสำรวจความคิดเห็นของประชาชน และผู้มีส่วนได้เสีย เกี่ยวกับสถานการณ์ด้าน การทุจริตและประพฤติมิชอบในส่วนราชการ ตามแบบฟอร์มที่ ป.ป.ท.กำหนดเพื่อนำข้อมูลจากสรุปผลการสำรวจ ดังกล่าวมาใช้ประกอบการปรับปรุงแผนปฏิบัติการป้องกันและปราบปรามการทุจริตภาครัฐของส่วนราชการ ในปีงบประมาณต่อไป</p>	
<p>ปัจจัยสนับสนุนต่อการดำเนินงาน :</p> <ol style="list-style-type: none"> 1. ผู้บริหารและเจ้าหน้าที่ที่เกี่ยวข้องให้ความร่วมมือ 2. กรมฯ แต่งตั้งคณะทำงานในการดำเนินการป้องกันและปราบปรามการทุจริตและประพฤติมิชอบภายในกรม ตรวจบัญชีสหกรณ์ ประจำปีงบประมาณ 2553 3. กรมฯ มีการใช้มาตรการต่าง ๆ ให้แผนงานดำเนินไปอย่างมีประสิทธิภาพ 4. กรมฯ มีการเปิดโอกาสให้ประชาชนตรวจสอบ ร้องเรียน ร้องทุกข์ในการปฏิบัติงานของเจ้าหน้าที่ 5. กรมฯ มีข้อบังคับกรมตรวจบัญชีสหกรณ์ว่าด้วยจรรยาข้าราชการกรมตรวจบัญชีสหกรณ์ พ.ศ. 2552 6. กรมฯ มีการสร้างมาตรฐานความโปร่งใสในองค์กร ตามแนวทางของ สำนักงาน ก.พ. 7. กรมฯ มีแผนกลยุทธ์กรมตรวจบัญชีสหกรณ์ใสสะอาด ประจำปีงบประมาณ พ.ศ. 2552 8. กรมฯ มีแผนปฏิบัติการป้องกันและปราบปรามการทุจริต กรมตรวจบัญชีสหกรณ์ ประจำปีงบประมาณ พ.ศ. 2553 	
<p>อุปสรรคต่อการดำเนินงาน : -</p>	
<p>ข้อเสนอแนะสำหรับการดำเนินงานในปีต่อไป : -</p>	



รายงานผลการปฏิบัติราชการตามคำรับรองการปฏิบัติราชการ (รายตัวชี้วัด)	<input checked="" type="checkbox"/> รอบ 9 เดือน <input type="checkbox"/> รอบ 12 เดือน
<p>หลักฐานอ้างอิง :</p> <ol style="list-style-type: none"> 1. คำสั่งแต่งตั้งคณะกรรมการป้องกันและปราบปรามการทุจริตและประพฤติมิชอบภายในกรมตรวจบัญชีสหกรณ์ ตามคำสั่งกรมตรวจบัญชีสหกรณ์ที่ 51/2553 ลงวันที่ 14 มกราคม 2553 และคำสั่งที่ 276/2553 ลงวันที่ 26 มีนาคม 2553 (เอกสาร/หลักฐาน 6/1) จำนวน ...4...แผ่น 2. รายงานการประชุมคณะทำงานฯ ครั้งที่ 1/2553 วันที่ 26 มีนาคม 2553 แผนป้องกันและปราบปรามการทุจริต 4 ปี (ปีงบประมาณ 2552 - 2555) และแผนปฏิบัติการป้องกันและปราบปรามการทุจริต ประจำปีงบประมาณ 2553 ซึ่งผู้บริหารระดับสูงให้ความเห็นชอบภายในวันที่ 31 มีนาคม 2552 และเผยแพร่ผ่านทางเว็บไซต์ของกรมฯ (เอกสาร/หลักฐาน 6/2) จำนวน ..24...แผ่น 3. สำเนาแผนป้องกันและปราบปรามการทุจริต 4 ปี (ปีงบประมาณ 2552 - 2555) (เอกสารหลักฐาน 6/3) จำนวน ..12.. แผ่น 4. สำเนาข้อบังคับกรมตรวจบัญชีสหกรณ์ว่าด้วยจรรยาข้าราชการกรมตรวจบัญชีสหกรณ์ พ.ศ. 2552 (เอกสารหลักฐาน 6/4) จำนวน ..2.. แผ่น 5. สำเนารายงานสรุปผลการดำเนินการตามแผนปฏิบัติการป้องกันและปราบปรามการทุจริต กรมตรวจบัญชีสหกรณ์ ประจำปีงบประมาณ พ.ศ. 2552 (เอกสารหลักฐาน 6/5) จำนวน16...แผ่น 6. สำเนาแผนปฏิบัติการป้องกันและปราบปรามการทุจริต กรมตรวจบัญชีสหกรณ์ ประจำปีงบประมาณ พ.ศ. 2553 (เอกสารหลักฐาน 6/6) จำนวน7...แผ่น 7. หนังสือที่ กษ 0401(วน)/4 ลงวันที่ 14 มิถุนายน 2553 เรื่องแบบสอบถามความคิดเห็นเกี่ยวกับการป้องกันและปราบปรามการทุจริตและประพฤติมิชอบ (เอกสารหลักฐาน 6/7) จำนวน1...แผ่น 8. หนังสือที่ กษ 0401(วน)/6 ลงวันที่ 23 มิถุนายน 2553 เรื่อง ขอความอนุเคราะห์ดำเนินการจัดส่งแบบสอบถามให้ผู้เคยติดต่อกับกรมตรวจบัญชีสหกรณ์ (เอกสารหลักฐาน 6/8) จำนวน1...แผ่น 9. รายละเอียด แผนปฏิบัติการป้องกันและปราบปรามการทุจริต กรมตรวจบัญชีสหกรณ์ ประจำปีงบประมาณ พ.ศ. 2553 เผยแพร่ทางเว็บไซต์ http://www.cad.go.th/main.php?filename=cooperation (เอกสารหลักฐาน 6/9) จำนวน ..1...แผ่น 	



รายงานผลการปฏิบัติราชการตามคำรับรองการปฏิบัติราชการ (รายตัวชี้วัด)		<input checked="" type="checkbox"/> รอบ 9 เดือน
		<input type="checkbox"/> รอบ 12 เดือน
ชื่อตัวชี้วัด ที่ 7 : ระดับความสำเร็จในการดำเนินการเกี่ยวกับเรื่องร้องเรียนจนได้ข้อยุติ		
ผู้กำกับดูแลตัวชี้วัด : นางสาวสิริกาญจน์ วิทยาฤทธิพากร นายปรีชา ไตรทิพชาติสกุล นางสาวสุขพรพริษา สีแดง	ผู้จัดเก็บข้อมูล : นายสมาน มูลโคตร นางสาวเอื้ออารีย์ จิตต์ตรง นางอัจฉราพร ชัยอาภรณ์	
โทรศัพท์ : 0 2282 8491 , 02628 5742	โทรศัพท์ : 0 2628 5240 - 59 ต่อ 2110 0 2628 5240 - 59 ต่อ 4208 0 2628 5240 - 59 ต่อ 2108	
คำอธิบาย : <ul style="list-style-type: none"> ● เรื่องร้องเรียน หมายถึง เรื่องร้องเรียน/ร้องทุกข์ ที่ได้รับการประสานงานจากศูนย์บริการประชาชน สำนักงานปลัดสำนักนายกรัฐมนตรีผ่านช่องทางการร้องเรียนต่าง ๆ มาเพื่อทราบหรือพิจารณาดำเนินการแก้ไขปัญหาตามอำนาจหน้าที่ ● การนับจำนวนเรื่องร้องเรียนให้นับจำนวน เรื่องร้องเรียนในอดีตที่ยังค้างอยู่ (ปีงบประมาณ พ.ศ. 2551-2552) และเรื่องร้องเรียนของปีงบประมาณ พ.ศ. 2553 โดยกำหนดระยะเวลาในการดำเนินการจนได้ข้อยุติจนถึงสิ้นเดือนพฤศจิกายน พ.ศ. 2553 ● ดำเนินการจนได้ข้อยุติ ได้แก่ <ol style="list-style-type: none"> 1. เรื่องที่ดำเนินการแล้ว ได้ตามความประสงค์ของผู้ร้องทั้งหมด และแจ้งให้ผู้ร้องทราบ 2. เรื่องที่ดำเนินการแล้ว ได้ตามความประสงค์ของผู้ร้องบางส่วน (หน่วยงานเจ้าของเรื่องดำเนินการตามขอบเขตเต็มที่แล้ว) หรือได้บรรเทา เยียวยาปัญหาความเดือดร้อนของผู้ร้องตามความเหมาะสม และได้แจ้งให้ผู้ร้องทราบ 3. เรื่องที่ดำเนินการแล้ว แต่ไม่ได้ตามความประสงค์ของผู้ร้อง (เช่น พันวิสัยดำเนินการแล้ว) และได้ชี้แจงทำความเข้าใจกับผู้ร้อง 4. เรื่องที่ส่งต่อให้หน่วยงานอื่นเพื่อทราบ หรือดำเนินการตามอำนาจหน้าที่แล้ว และได้แจ้งให้ผู้ร้องทราบหน่วยงานที่รับดูแลเรื่องต่อ 5. เรื่องร้องเรียนที่ระงับการพิจารณา หรือรวบรวมเรื่อง เช่น บัตรสนเท่ห์ เรื่องที่อยู่ในกระบวนการทางศาล เรื่องร้องทุกข์กล่าวโทษแต่ไม่มีหลักฐาน และได้แจ้งให้ผู้ร้องทราบตามควรแก่กรณี 6. เรื่องเสนอข้อคิดเห็นที่พันวิสัยดำเนินการหรือเป็นกรณีที่หน่วยงานได้ดำเนินการอยู่แล้ว 7. กรณีที่เป็นการเสนอข้อคิดเห็นที่มีผลต่อส่วนรวม ให้หน่วยงานประมวลข้อมูลและเสนอข้อคิดเห็นเชิงนโยบายต่อผู้บริหาร 		



รายงานผลการปฏิบัติราชการตามคำรับรองการปฏิบัติราชการ (รายตัวชี้วัด)	<input checked="" type="checkbox"/> รอบ 9 เดือน <input type="checkbox"/> รอบ 12 เดือน										
สูตรการคำนวณ											
จำนวนเรื่องร้องเรียนในอดีตที่ยังค้างอยู่และเรื่องของปีงบประมาณ พ.ศ. 2553 ที่ดำเนินการจนได้ข้อยุติ X 100 จำนวนเรื่องร้องเรียนในอดีตที่ยังค้างอยู่และเรื่องของปีงบประมาณ พ.ศ. 2553											
ข้อมูลผลการดำเนินงาน :											
กรมตรวจบัญชีสหกรณ์ไม่มีเรื่องร้องเรียนที่ได้รับจากศูนย์บริการประชาชน ศูนย์ดำรงธรรม กระทรวงมหาดไทย สำนักปลัดสำนักนายกรัฐมนตรี											
เกณฑ์การให้คะแนน :											
<table border="1" style="margin: auto; border-collapse: collapse;"> <tr> <td style="padding: 5px;">ระดับ 1</td> <td style="padding: 5px;">ระดับ 2</td> <td style="padding: 5px;">ระดับ 3</td> <td style="padding: 5px;">ระดับ 4</td> <td style="padding: 5px;">ระดับ 5</td> </tr> <tr> <td style="text-align: center; padding: 5px;">74</td> <td style="text-align: center; padding: 5px;">77</td> <td style="text-align: center; padding: 5px;">80</td> <td style="text-align: center; padding: 5px;">83</td> <td style="text-align: center; padding: 5px;">86</td> </tr> </table>		ระดับ 1	ระดับ 2	ระดับ 3	ระดับ 4	ระดับ 5	74	77	80	83	86
ระดับ 1	ระดับ 2	ระดับ 3	ระดับ 4	ระดับ 5							
74	77	80	83	86							
การคำนวณคะแนนจากผลการดำเนินงาน :											
<table border="1" style="margin: auto; border-collapse: collapse;"> <thead> <tr> <th style="padding: 5px;">ตัวชี้วัด/ข้อมูลพื้นฐานประกอบตัวชี้วัด</th> <th style="padding: 5px;">น้ำหนัก (ร้อยละ)</th> <th style="padding: 5px;">ผลการดำเนินงาน</th> <th style="padding: 5px;">ค่าคะแนน ที่ได้</th> <th style="padding: 5px;">ค่าคะแนน ถ่วงน้ำหนัก</th> </tr> </thead> <tbody> <tr> <td style="padding: 5px;">ระดับความสำเร็จในการดำเนินการเกี่ยวกับเรื่องร้องเรียนจนได้ข้อยุติ</td> <td style="text-align: center; padding: 5px;">5</td> <td style="text-align: center; padding: 5px;">5</td> <td style="text-align: center; padding: 5px;">5.00</td> <td style="text-align: center; padding: 5px;">0.25</td> </tr> </tbody> </table>		ตัวชี้วัด/ข้อมูลพื้นฐานประกอบตัวชี้วัด	น้ำหนัก (ร้อยละ)	ผลการดำเนินงาน	ค่าคะแนน ที่ได้	ค่าคะแนน ถ่วงน้ำหนัก	ระดับความสำเร็จในการดำเนินการเกี่ยวกับเรื่องร้องเรียนจนได้ข้อยุติ	5	5	5.00	0.25
ตัวชี้วัด/ข้อมูลพื้นฐานประกอบตัวชี้วัด	น้ำหนัก (ร้อยละ)	ผลการดำเนินงาน	ค่าคะแนน ที่ได้	ค่าคะแนน ถ่วงน้ำหนัก							
ระดับความสำเร็จในการดำเนินการเกี่ยวกับเรื่องร้องเรียนจนได้ข้อยุติ	5	5	5.00	0.25							
คำชี้แจงการปฏิบัติงาน/มาตรการที่ได้ดำเนินการ:											
<ul style="list-style-type: none"> – กรมตรวจบัญชีสหกรณ์ได้มอบหมายให้ส่วนนิติการและหน่วยงานในสังกัด เป็นผู้รับผิดชอบดูแลเกี่ยวกับเรื่องร้องเรียน ร้องทุกข์ต่าง ๆ – กรมฯ มีการกำหนดหลักเกณฑ์ วิธีการ และ ขั้นตอนการดำเนินการเกี่ยวกับการร้องเรียน – กรมฯ มีแผนกลยุทธ์กรมตรวจบัญชีสหกรณ์ใส่สระอาด ประจำปีงบประมาณ พ.ศ. 2552 – กรมฯ มีแผนปฏิบัติการป้องกันและปราบปรามการทุจริตภาครัฐของส่วนราชการ 4 ปี (ปีงบประมาณ พ.ศ. 2552-2555) – กรมฯ มีแผนปฏิบัติการป้องกันและปราบปรามการทุจริตภาครัฐของส่วนราชการ ประจำปีงบประมาณ พ.ศ.2553 – กรมฯ มีข้อบังคับกรมตรวจบัญชีสหกรณ์ว่าด้วยจรรยาข้าราชการกรมตรวจบัญชีสหกรณ์ พ.ศ. 2552 ให้ข้าราชการกรมตรวจบัญชีสหกรณ์ถือปฏิบัติ 											



รายงานผลการปฏิบัติราชการตามคำรับรองการปฏิบัติราชการ (รายตัวชี้วัด)	<input checked="" type="checkbox"/> รอบ 9 เดือน <input type="checkbox"/> รอบ 12 เดือน
<p>ปัจจัยสนับสนุนต่อการดำเนินงาน :</p> <ol style="list-style-type: none"> 1. ผู้บริหารและเจ้าหน้าที่ที่เกี่ยวข้องให้ความร่วมมือ 2. กรมฯ มีศูนย์รับเรื่องราวร้องทุกข์ หลักเกณฑ์การร้องทุกข์/ร้องเรียน วิธีการร้องทุกข์/ร้องเรียน ช่องทางการร้องทุกข์/ร้องเรียน 3. กรมฯ มีการใช้มาตรการต่าง ๆ ให้การดำเนินงานเป็นไปอย่างมีประสิทธิภาพ 4. กรมฯ มีการเปิดโอกาสให้ประชาชนตรวจสอบ ร้องเรียน ร้องทุกข์ในการปฏิบัติงานของเจ้าหน้าที่ 5. กรมฯ มีการจัดตั้งกลุ่มงานคุ้มครองจริยธรรม 	
<p>อุปสรรคต่อการดำเนินงาน : -</p>	
<p>ข้อเสนอแนะสำหรับการดำเนินงานในปีต่อไป : -</p>	
<p>หลักฐานอ้างอิง : -</p> <ol style="list-style-type: none"> 1. กรมตรวจบัญชีสหกรณ์ มีช่องทางการร้องเรียนร้องทุกข์ ตามช่องทางต่าง ๆ ผ่านกลุ่มประสานราชการ ดังนี้ (เอกสารหลักฐาน 7/1) จำนวน ...5...แผ่น <ul style="list-style-type: none"> - ร้องเรียนด้วยตนเองที่กรมตรวจบัญชีสหกรณ์ หรือหน่วยงานในสังกัดทุกแห่ง - ผ่านทางตู้ ปณ. 187 ปณจ.ราชดำเนิน เขตพระนคร กรุงเทพฯ 10200 - ผ่านทางศูนย์บริการประชาชน call center ที่ 02-625240-59 ต่อ 2108 - ผ่านทางเว็บไซต์ เครือข่ายกรมตรวจบัญชีสหกรณ์ เครือข่ายสำนักงานตรวจบัญชีสหกรณ์ที่ 1-10 และสำนักงานตรวจบัญชีสหกรณ์ทุกจังหวัด 2. กลุ่มนิติการ มีช่องทางการร้องเรียนร้องทุกข์ ทางเว็บไซต์ http://legal.cad.go.th/main.php?filename=receptionist1 (เอกสารหลักฐาน 7/2) จำนวน ...2....แผ่น 3. รายละเอียดหลักเกณฑ์ วิธีการ และ ขั้นตอนการดำเนินการเกี่ยวกับการร้องเรียน http:// 203.154.183.18/ewf/correspondence/main.php?filename=complain (เอกสารหลักฐาน 7/3) จำนวน ...2....แผ่น 4. สำเนาแผนป้องกันและปราบปรามการทุจริต 4 ปี (งบประมาณ 2552 - 2555) (เอกสารหลักฐาน 7/4) จำนวน..12.. แผ่น 5. สำเนาแผนป้องกันและปราบปรามการทุจริต ประจำปีงบประมาณ พ.ศ. 2553 (เอกสารหลักฐาน 7/5) จำนวน..7.. แผ่น 6. สำเนาข้อบังคับกรมตรวจบัญชีสหกรณ์ว่าด้วยจรรยาข้าราชการกรมตรวจบัญชีสหกรณ์ พ.ศ. 2552 (เอกสารหลักฐาน 7/6) จำนวน...2.. แผ่น 7. สำเนาแผนปฏิบัติการตามแผนกลยุทธ์กรมตรวจบัญชีสหกรณ์ 15 สัปดาห์ ประจำปีงบประมาณ พ.ศ. 2552 (เอกสารหลักฐาน 7/7) จำนวน ..6..แผ่น 	



รายงานผลการปฏิบัติราชการตามคำรับรองการปฏิบัติราชการ (รายตัวชี้วัด)		<input checked="" type="checkbox"/> รอบ 9 เดือน
		<input type="checkbox"/> รอบ 12 เดือน
ตัวชี้วัด ที่ 8 ระดับความสำเร็จของร้อยละเฉลี่ยถ่วงน้ำหนักในการรักษามาตรฐานระยะเวลาการให้บริการ		
ผู้กำกับดูแลตัวชี้วัด : นายสมชาย ศิริรุ่งกิจ นางบุญพาสน์ ทองสวัสดิวงศ์ นางภาวิณี สุรอด	ผู้จัดเก็บข้อมูล : นางเกศรา ยลพัทธ์ นางรพีพร กลั่นเนียม	
โทรศัพท์ : 026285764 02281 0634	โทรศัพท์ : 026285240 - 59 ต่อ 2313 026285240 - 59 ต่อ 2404	
<p>คำอธิบาย :</p> <ul style="list-style-type: none"> ● รอบระยะเวลามาตรฐาน หมายถึง ระยะเวลาให้บริการที่ส่วนราชการสามารถดำเนินการลด และสามารถดำเนินการได้จริง ณ สิ้นปีงบประมาณ พ.ศ. 2552 ● กระบวนการที่นำมาประเมินผลการปฏิบัติราชการในปีงบประมาณ พ.ศ. 2553 หมายถึง <ol style="list-style-type: none"> 1) กระบวนการที่ส่วนราชการได้ดำเนินการลดรอบระยะเวลาได้ตั้งแต่ร้อยละ 30 ขึ้นไป ในช่วงปีงบประมาณ พ.ศ. 2547-2550 และ / หรือ 2) กระบวนการใหม่ ที่ส่วนราชการไม่เคยแจ้งสำนักงาน ก.พ.ร. มาก่อน เนื่องจาก <ul style="list-style-type: none"> - มีการสำรวจกระบวนการให้บริการของส่วนราชการใหม่ - มีการเปลี่ยนแปลงบทบาท ภารกิจหน้าที่ ของส่วนราชการใหม่ เป็นต้น ทั้งนี้ ส่วนราชการต้องคัดเลือกกระบวนการหลักที่สำคัญ และ / หรือมีผู้มารับบริการจำนวนมากและ/หรือมีผู้ร้องเรียนจำนวนมาก และ/หรือมีผลกระทบต่อประชาชนในวงกว้าง และ/หรือสอดคล้องกับงานบริการในตัวชี้วัดร้อยละของระดับความพึงพอใจของผู้รับบริการในปีงบประมาณ พ.ศ. 2553 เพื่อนำมาประเมินผลการปฏิบัติราชการในปีงบประมาณ พ.ศ. 2553 อย่างน้อย 5 กระบวนการ 		
<p>ข้อมูลผลการดำเนินงาน :</p> <ol style="list-style-type: none"> 1. พิจารณาจากระดับความสำเร็จของร้อยละเฉลี่ยถ่วงน้ำหนักของผู้รับบริการที่ได้รับบริการตามรอบระยะเวลามาตรฐาน โดยเปรียบเทียบกับผู้รับบริการทั้งหมดในแต่ละกระบวนการบริการ 2. กรมฯ ได้เลือกกระบวนการ 5 งานบริการ ที่นำมาประเมินผลการปฏิบัติราชการ ในปีงบประมาณ พ.ศ. 2547 - 2550 และส่วนราชการสามารถดำเนินการลดรอบระยะเวลาได้ตั้งแต่ร้อยละ 30 ขึ้นไป เรียบร้อยแล้ว เพื่อนำมาประเมินผลในปีงบประมาณ พ.ศ. 2553 3. กระบวนการที่คัดเลือกมาประเมินผลในปีงบประมาณ พ.ศ. 2553 นี้เป็นกระบวนการหลักที่สำคัญของหน่วยงาน และมีจำนวนผู้ใช้บริการมาก 4. กรมฯ ระบุน้ำหนักที่จัดสรรให้แต่ละกระบวนการ โดยกำหนดให้ทุกกระบวนการมีน้ำหนักเท่ากัน ดังนี้ 		



รายงานผลการปฏิบัติราชการตามคำรับรองการปฏิบัติราชการ (รายตัวชี้วัด)		<input checked="" type="checkbox"/> รอบ 9 เดือน <input type="checkbox"/> รอบ 12 เดือน		
รายชื่อกระบวนงาน น้าหนัก และรอบระยะเวลามาตรฐาน ที่ส่วนราชการเสนอประเมินผลในปีงบประมาณ พ.ศ. 2553				
ชื่อกระบวนงาน	ปีงบประมาณ ที่เสนอตลอด ระยะเวลา	น้ำหนัก	รอบระยะเวลามาตรฐาน (ที่ให้บริการจริง)	
1. การให้บริการข้อมูลการเงินการบัญชี ของสหกรณ์ และกลุ่มเกษตรกร - เอกสารสำเร็จรูป - ข้อมูลที่ต้องประมวลเพิ่มจากโปรแกรม สารสนเทศทางการเงิน	2547	0.2	20 นาที 3 วัน	
2. การให้บริการ โปรแกรมคอมพิวเตอร์ (ระบบบัญชี)	2550	0.2	3 วัน	
3. การให้บริการวางรูปแบบบัญชี สหกรณ์/ กลุ่มฯ ที่จดทะเบียนใหม่	2547	0.2	2 วัน	
4. การให้บริการตรวจสอบบัญชีสำหรับ สหกรณ์ที่ผ่านการประเมินความ พร้อม	2548	0.2	60 วัน	
5. การให้บริการข้อมูลสารสนเทศทาง การเงิน การบัญชีของสหกรณ์/ กลุ่มฯ - สารสนเทศทางการเงิน (งบการเงิน) - สารสนเทศทางการเงิน (ปริมาณ ธุรกิจ)	2549	0.2	3 วัน	
รวม		1.00		
ตารางและสูตรการคำนวณ: <p style="text-align: center;">จำนวนผู้รับบริการที่ได้รับบริการตามรอบระยะเวลามาตรฐาน X 100 จำนวนผู้รับบริการทั้งหมดที่ได้รับบริการในแต่ละงานบริการ</p> เกณฑ์การให้คะแนน :				
ระดับ 1	ระดับ 2	ระดับ 3	ระดับ 4	ระดับ 5
$\Sigma (W_i \times C_i) =$ 1	$\Sigma (W_i \times C_i) =$ 2	$\Sigma (W_i \times C_i) =$ 3	$\Sigma (W_i \times C_i) =$ 4	$\Sigma (W_i \times C_i) =$ 5



รายงานผลการปฏิบัติราชการตามคำรับรองการปฏิบัติราชการ (รายตัวชี้วัด)						<input checked="" type="checkbox"/> รอบ 9 เดือน		
						<input type="checkbox"/> รอบ 12 เดือน		
ตารางสรุปการคำนวณคะแนนจากผลการดำเนินงาน								
ชื่อกระบวนงาน	น้ำหนัก	รอบระยะเวลา มาตรฐาน	จำนวน ผู้รับบริการ ที่ได้รับ บริการตาม รอบ ระยะเวลา มาตรฐาน	จำนวน ผู้รับบริการ ทั้งหมด	ร้อยละของ ผู้รับบริการ ที่ได้รับบริการตาม รอบระยะเวลา มาตรฐานเทียบกับ จำนวนผู้รับบริการ ทั้งหมด	คะแนน	คะแนน ถ่วง น้ำหนัก	
งานบริการที่ 1 การให้บริการข้อมูล								
1.1เอกสารสำเร็จ	0.1	20 นาที	112	112	100.00	5.00	0.50	
1.2ข้อมูลที่เพิ่มจาก โปรแกรมฯ	0.1	3 วัน	14	14	100.00	5.00	0.50	
งานบริการที่ 2 การให้บริการ โปรแกรม คอมพิวเตอร์ฯ	0.2	3 วัน	1,630	1,630	100.00	5.00	1.00	
งานบริการที่ 3 การให้บริการวาง รูปแบบบัญชีฯ	0.2	2 วัน	193	193	100.00	5.00	1.00	
งานบริการที่ 4 การให้บริการ ตรวจสอบบัญชีฯ	0.2	60 วัน	4,818	4,818	100.00	5.00	1.00	
งานบริการที่ 5 การให้บริการข้อมูล สารสนเทศทาง การเงินฯ	0.2	3 วัน	9,357	9,357	100.00	5.00	1.00	
รวม	1.00	ผลคะแนนของตัวชี้วัด (หรือผลรวมของคะแนนถ่วงน้ำหนักของทุกงานบริการ)					5.00	



รายงานผลการปฏิบัติราชการตามคำรับรองการปฏิบัติราชการ (รายตัวชี้วัด)	<input checked="" type="checkbox"/> รอบ 9 เดือน										
	<input type="checkbox"/> รอบ 12 เดือน										
<p>การคำนวณคะแนนจากผลการดำเนินงาน :</p> <table border="1" style="width: 100%; border-collapse: collapse;"> <thead> <tr> <th style="width: 40%;">ตัวชี้วัด/ข้อมูลพื้นฐานประกอบตัวชี้วัด</th> <th style="width: 10%;">น้ำหนัก (ร้อยละ)</th> <th style="width: 15%;">ผลการดำเนินงาน</th> <th style="width: 15%;">ค่าคะแนน ที่ได้</th> <th style="width: 20%;">ค่าคะแนน ถ่วงน้ำหนัก</th> </tr> </thead> <tbody> <tr> <td>ระดับความสำเร็จของร้อยละเฉลี่ยถ่วงน้ำหนักในการรักษามาตรฐานระยะเวลาการให้บริการ</td> <td style="text-align: center;">2</td> <td style="text-align: center;">5.00</td> <td style="text-align: center;">5.00</td> <td style="text-align: center;">0.1000</td> </tr> </tbody> </table>		ตัวชี้วัด/ข้อมูลพื้นฐานประกอบตัวชี้วัด	น้ำหนัก (ร้อยละ)	ผลการดำเนินงาน	ค่าคะแนน ที่ได้	ค่าคะแนน ถ่วงน้ำหนัก	ระดับความสำเร็จของร้อยละเฉลี่ยถ่วงน้ำหนักในการรักษามาตรฐานระยะเวลาการให้บริการ	2	5.00	5.00	0.1000
ตัวชี้วัด/ข้อมูลพื้นฐานประกอบตัวชี้วัด	น้ำหนัก (ร้อยละ)	ผลการดำเนินงาน	ค่าคะแนน ที่ได้	ค่าคะแนน ถ่วงน้ำหนัก							
ระดับความสำเร็จของร้อยละเฉลี่ยถ่วงน้ำหนักในการรักษามาตรฐานระยะเวลาการให้บริการ	2	5.00	5.00	0.1000							
<p>คำชี้แจงการปฏิบัติงาน/มาตรการที่ได้ดำเนินการ :-</p> <p>ในการปฏิบัติงานสอบบัญชีผู้สอบบัญชีจะต้อง ปฏิบัติงานสอบบัญชี ให้เป็นไปตามมาตรฐานการสอบบัญชีที่รับรองทั่วไป ตามมาตรฐานวิชาชีพสอบบัญชี และระยะเวลาการสอบบัญชีตามที่กรมตรวจบัญชีสหกรณ์ กำหนดให้ผู้สอบบัญชีจะต้องตรวจสอบบัญชีสหกรณ์ที่มีความพร้อมรวมทั้งแสดงความเห็นต่องบการเงิน ภายใน 50 วัน และดำเนินการสอบทานผลงานของผู้สอบบัญชี แล้วแจ้งผลการตรวจสอบให้สหกรณ์และหน่วยงานที่เกี่ยวข้อง ตามประกาศลดขั้นตอน ภายใน 10 วัน รวมระยะเวลามาตรฐาน 60 วัน</p>											
<p>ปัจจัยสนับสนุนต่อการดำเนินงาน :</p> <ol style="list-style-type: none"> 1. กรมตรวจบัญชีสหกรณ์ได้จัดทำคู่มือปฏิบัติงานระบบมาตรฐานการควบคุมคุณภาพงานสอบบัญชี เพื่อให้ผู้ปฏิบัติงานสามารถนำไปถือปฏิบัติเป็นแนวทางเดียวกัน 2. ผู้บริหารกรมตรวจบัญชีสหกรณ์ตระหนักและเห็นความสำคัญของการรักษามาตรฐานระยะเวลาการให้บริการ ได้แต่งตั้งคณะทำงานดำเนินการเพื่อรักษามาตรฐานระยะเวลาการให้บริการ เพื่อให้งานบริการกรมตรวจบัญชีสหกรณ์สามารถตอบสนองความต้องการและความคาดหวังของผู้รับบริการและผู้มีส่วนได้เสีย ทั้งยังเกิดโอกาสในการพัฒนาประสิทธิภาพการปฏิบัติงาน 											
<p>อุปสรรคต่อการดำเนินงาน :</p> <p>ปฏิบัติงานสอบบัญชี ให้เป็นไปตามมาตรฐานการสอบบัญชีที่รับรองทั่วไป ตามมาตรฐานวิชาชีพสอบบัญชี และระยะเวลาการสอบบัญชีตามที่กรมตรวจบัญชีสหกรณ์กำหนดให้ผู้สอบบัญชีจะต้องตรวจสอบบัญชีสหกรณ์ที่มีความพร้อมรวมทั้งแสดงความเห็นต่องบการเงิน ภายใน 50 วัน และดำเนินการสอบทานผลงานของผู้สอบบัญชี แล้วแจ้งผลการตรวจสอบให้สหกรณ์และหน่วยงานที่เกี่ยวข้องตามประกาศลดขั้นตอน ภายใน 10 วัน รวมระยะเวลามาตรฐาน 60 วัน ดังนั้น หากกำหนดระยะเวลามาตรฐานน้อยกว่านี้อาจทำให้ผู้สอบบัญชีเร่งรีบในการตรวจสอบบัญชีและเกิดความเสี่ยงในการตรวจสอบบัญชี</p>											
<p>ข้อเสนอแนะสำหรับการดำเนินงานในปีต่อไป :-</p>											



รายงานผลการปฏิบัติราชการตามคำรับรองการปฏิบัติราชการ (รายตัวชี้วัด)	<input checked="" type="checkbox"/> รอบ 9 เดือน <input type="checkbox"/> รอบ 12 เดือน
<p>หลักฐานอ้างอิง :</p> <ol style="list-style-type: none"> 1. ประกาศกรมตรวจบัญชีสหกรณ์ เรื่อง การกำหนดระยะเวลามาตรฐานงานให้บริการ พ.ศ. 2552 ประกาศ ณ วันที่ 30 มกราคม 2551 (เอกสารหลักฐานที่ 81) จำนวน 1 ชุด 2. คำสั่งกรมตรวจบัญชีสหกรณ์ที่ 55/2553 เรื่อง แต่งตั้งคณะทำงานดำเนินการเพื่อรักษามาตรฐานระยะเวลาการให้บริการ ณ วันที่ 14 มกราคม 2553 (เอกสารหลักฐานที่ 82) จำนวน 1 ชุด 3. จำนวนและชื่อของกระบวนงานที่รักษามาตรฐานระยะเวลาที่เสนอในปีงบประมาณ พ.ศ. 2553 (เอกสารหลักฐานที่ 83) จำนวน 1 ชุด 	



รายงานผลการปฏิบัติราชการตามคำรับรองการปฏิบัติราชการ (รายตัวชี้วัด)	<input checked="" type="checkbox"/> รอบ 9 เดือน <input type="checkbox"/> รอบ 12 เดือน
ตัวชี้วัดที่ 91 ร้อยละของอัตราการเบิกจ่ายเงินงบประมาณรายจ่ายลงทุน	
ผู้กำกับดูแลตัวชี้วัด : นางสาวสิริกาญจน์ วิทยาฤทธิพากร นางอรุณี ก้อนชีวี	ผู้จัดเก็บข้อมูล : นางสุกัลลักษณ์ ศิริวรรณมาศ
โทรศัพท์ : 0 2281 4222 / 0 2282 8491	โทรศัพท์ : 0 2628 5750
<p>คำอธิบาย :</p> <ul style="list-style-type: none"> ● การพิจารณาผลสำเร็จของการเบิกจ่ายเงินงบประมาณรายจ่ายลงทุน จะใช้อัตราการเบิกจ่ายเงินงบประมาณรายจ่ายลงทุนของส่วนราชการทั้งที่เบิกจ่ายในส่วนกลางและส่วนภูมิภาค เป็นตัวชี้วัดความสามารถในการเบิกจ่ายเงินงบประมาณรายจ่ายลงทุนของส่วนราชการ ทั้งนี้ไม่รวมเงินงบประมาณที่ได้รับการจัดสรรเพิ่มเติมระหว่างปีงบประมาณ โดยจะใช้ข้อมูลการเบิกจ่ายดังกล่าวจากระบบการบริหารการเงินการคลังภาครัฐแบบอิเล็กทรอนิกส์ (GFMS) ● การให้คะแนนจะพิจารณาตามความสามารถในการเบิกจ่ายเงินงบประมาณรายจ่ายลงทุนของส่วนราชการเทียบกับวงเงินงบประมาณรายจ่ายลงทุนที่ส่วนราชการ หากมีการโอนเปลี่ยนแปลงงบประมาณระหว่างปี (รายจ่ายประจำปีไปรายจ่ายลงทุน หรือรายจ่ายลงทุนไปรายจ่ายประจำปี) จะนำยอดงบประมาณหลังโอนเปลี่ยนแปลงแล้วมาเป็นฐานในการคำนวณ ● รายจ่ายลงทุน หมายถึง รายจ่ายที่รัฐบาลจ่ายเพื่อจัดหาทรัพย์สินประเภททุน ทั้งที่มีตัวตนและทรัพย์สินที่ไม่มีตัวตน ตลอดจนรายจ่ายที่รัฐบาลอุดหนุนหรือโอนให้แก่บุคคล องค์กร หรือรัฐวิสาหกิจ โดยผู้รับไม่ต้องจ่ายเงินให้รัฐบาลและผู้รับนำไปใช้จัดหาทรัพย์สินประเภททุน เป็นต้นสามารถตรวจสอบได้จากรหัสงบประมาณรายจ่าย รหัสลักษณะงานตำแหน่งที่ 5 แสดงถึงลักษณะเศรษฐกิจที่สำนักงบประมาณกำหนดให้ 	
<p>ข้อมูลผลการดำเนินงาน :</p> <ol style="list-style-type: none"> 1. การพิจารณาผลสำเร็จของการเบิกจ่ายงบประมาณ จะใช้อัตราการเบิกจ่ายลงทุนของกรมตรวจบัญชีสหกรณ์ทั้งที่เบิกจ่ายในส่วนกลางและส่วนภูมิภาค เป็นตัวชี้วัดความสามารถในการเบิกจ่าย 2. ใช้ข้อมูลการเบิกจ่ายงบประมาณรายจ่ายลงทุน จากระบบการบริหารการเงินการคลังภาครัฐระบบอิเล็กทรอนิกส์ (GFMS) 3. การให้คะแนนพิจารณาตามความสามารถในการเบิกจ่ายเมื่อเทียบกับวงเงินงบประมาณที่ได้รับ 	



รายงานผลการปฏิบัติราชการตามคำรับรองการปฏิบัติราชการ (รายตัวชี้วัด)		<input checked="" type="checkbox"/> รอบ 9 เดือน <input type="checkbox"/> รอบ 12 เดือน		
ผลการดำเนินงาน				
ส่วนราชการ	รายการค่าครุภัณฑ์/สิ่งก่อสร้าง			
	(1) งบประมาณที่ได้รับ (ล้านบาท)	(2) ผลการเบิกจ่ายเงิน งบประมาณ (ล้านบาท)	(2) / (1) ร้อยละของอัตรา การเบิกจ่าย (ร้อยละ)	ค่าคะแนนที่ได้เมื่อ เทียบกับเกณฑ์การ ให้คะแนนที่กำหนด
กตส.	28.99	24.33	83.91	5.00
ตารางและสูตรการคำนวณ				
$\frac{\text{ผลการเบิกจ่ายเงินงบประมาณรายจ่ายลงทุน} \times 100}{\text{วงเงินงบประมาณรายจ่ายลงทุนที่ได้รับ}}$ $= \frac{24.33 \times 100}{28.99} = 83.91$				
เกณฑ์การให้คะแนน :				
ช่วงปรับเกณฑ์การให้คะแนน +/- ร้อยละ 3 ต่อ 1 คะแนน โดยกำหนดเกณฑ์การให้คะแนน ดังนี้				
ระดับ 1	ระดับ 2	ระดับ 3	ระดับ 4	ระดับ 5
69	72	75	78	81
การคำนวณคะแนนจากผลการดำเนินงาน :				
ตัวชี้วัด/ข้อมูลพื้นฐานประกอบตัวชี้วัด	น้ำหนัก (ร้อยละ)	ผลการดำเนินงาน	ค่าคะแนน ที่ได้	ค่าคะแนน เฉลี่ยถ่วง น้ำหนัก
ร้อยละของอัตราการเบิกจ่ายเงิน งบประมาณรายจ่ายลงทุน	0.5	83.91	5.00	0.0050
คำชี้แจงการปฏิบัติงาน/มาตรการที่ได้ดำเนินการ:				
<ol style="list-style-type: none"> 1. กรมฯ ดำเนินการจัดซื้อจัดจ้างตามแผนที่กำหนดไว้ 2. กรมฯ ได้เร่งรัดการเบิกจ่ายงบลงทุนทั้งส่วนกลางและส่วนภูมิภาคให้เป็นไปตามเป้าหมายตามมติกรม. 				



รายงานผลการปฏิบัติราชการตามคำรับรองการปฏิบัติราชการ (รายตัวชี้วัด)	<input checked="" type="checkbox"/> รอบ 9 เดือน <input type="checkbox"/> รอบ 12 เดือน
อุปสรรคต่อการดำเนินงาน : <ol style="list-style-type: none"> 1. กรมฯ ไม่สามารถดำเนินการเกี่ยวกับการกำหนดแบบแปลนและการคำนวณราคากลางงบประมาณรายการสิ่งก่อสร้างได้เอง จะต้องขอความร่วมมือจากหน่วยงานอื่นที่มีผู้ชำนาญการ 2. ราคากลางรายการสิ่งก่อสร้างสูงกว่าราคางบประมาณที่ได้รับจัดสรร เนื่องจากราคาวัสดุก่อสร้างมีราคาสูงขึ้นตามภาวะเศรษฐกิจ ทำให้กรมฯ ต้องจัดสรรงบประมาณเพิ่มเติม 	
ข้อเสนอแนะสำหรับการดำเนินงานในปีต่อไป ; -	
หลักฐานอ้างอิง : <ul style="list-style-type: none"> - เอกสารการใช้จ่ายงบประมาณงบลงทุน ค่าครุภัณฑ์และสิ่งก่อสร้างในระบบการบริหารการเงิน การคลัง ภาครัฐสู่ระบบอิเล็กทรอนิกส์ (GFMS) (เอกสารหลักฐานที่ 91/1) จำนวน 1 ชุด 	



รายงานผลการปฏิบัติราชการตามคำรับรองการปฏิบัติราชการ (รายตัวชี้วัด)	<input checked="" type="checkbox"/> รอบ 9 เดือน <input type="checkbox"/> รอบ 12 เดือน
ตัวชี้วัดที่ 92 ร้อยละของอัตราการเบิกจ่ายเงินงบประมาณรายจ่ายภาพรวม	
ผู้กำกับดูแลตัวชี้วัด : นางสาวสิริกาญจน์ วิทยาฤทธิพากร นางอรุณี ก้อนซั่ว	ผู้จัดเก็บข้อมูล : นางสุกัลักษณ์ ศิริวรรณมาศ
โทรศัพท์ : 0 2281 4222 / 0 2282 8491	โทรศัพท์ : 0 2628 5750
คำอธิบาย : <ul style="list-style-type: none"> • การพิจารณาผลสำเร็จของการเบิกจ่ายเงินงบประมาณรายจ่ายภาพรวม จะใช้อัตราการเบิกจ่ายเงินงบประมาณรายจ่ายภาพรวมของส่วนราชการทั้งที่เบิกจ่ายในส่วนกลางและส่วนภูมิภาค เป็นตัวชี้วัดความสามารถในการเบิกจ่ายเงินของส่วนราชการ ทั้งนี้ไม่รวมเงินงบประมาณที่ได้รับการจัดสรรเพิ่มเติมระหว่างปีงบประมาณ โดยจะใช้ข้อมูลการเบิกจ่ายดังกล่าวจากระบบการบริหารการเงินการคลังภาครัฐแบบอิเล็กทรอนิกส์ (GFMS) • การให้คะแนนจะพิจารณาตามความสามารถในการเบิกจ่ายเงินงบประมาณรายจ่ายภาพรวมของส่วนราชการเทียบกับวงเงินงบประมาณรายจ่ายภาพรวมที่ส่วนราชการได้รับ หากมีการโอนเปลี่ยนแปลงงบประมาณระหว่างปี (รายจ่ายประจำไปรายจ่ายลงทุน หรือรายจ่ายลงทุนไปรายจ่ายประจำ) จะนำยอดงบประมาณหลังโอนเปลี่ยนแปลงแล้วมาเป็นฐานในการคำนวณ 	
ข้อมูลผลการดำเนินงาน : <ol style="list-style-type: none"> 1. การพิจารณาผลสำเร็จของการเบิกจ่ายงบประมาณ จะใช้อัตราการเบิกจ่ายงบในภาพรวมของกรมตรวจบัญชีสหกรณ์ทั้งที่เบิกจ่ายในส่วนกลางและส่วนภูมิภาค เป็นตัวชี้วัดความสามารถในการเบิกจ่าย 2. ใช้ข้อมูลการเบิกจ่ายงบประมาณรายจ่ายในภาพรวม จากระบบการบริหารการเงินการคลังภาครัฐระบบอิเล็กทรอนิกส์ (GFMS) 3. การให้คะแนนพิจารณาตามความสามารถในการเบิกจ่ายเมื่อเทียบกับวงเงินงบประมาณที่ได้รับ 	
สูตรการคำนวณ : <div style="border: 1px solid black; padding: 10px; text-align: center; margin-top: 10px;"> $\frac{\text{เงินงบประมาณรายจ่ายภาพรวมที่ส่วนราชการเบิกจ่าย} \times 100}{\text{วงเงินงบประมาณรายจ่ายภาพรวมที่ได้รับ}}$ </div>	



รายงานผลการปฏิบัติราชการตามคำรับรองการปฏิบัติราชการ (รายตัวชี้วัด)	<input checked="" type="checkbox"/> รอบ 9 เดือน <input type="checkbox"/> รอบ 12 เดือน			
ผลการดำเนินงาน				
	รายการค่าครุภัณฑ์/สิ่งก่อสร้าง			
ส่วนราชการ	(1) งบประมาณที่ได้รับ (ล้านบาท)	(2) ผลการเบิกจ่ายเงิน งบประมาณ (ล้านบาท)	(2) / (1) ร้อยละของอัตรา การเบิกจ่าย (ร้อยละ)	ค่าคะแนนที่ได้เมื่อ เทียบกับเกณฑ์การ ให้คะแนนที่กำหนด
กตส.	1,034.67	796.66	77	1.00
ตารางและสูตรการคำนวณ : $\frac{\text{เงินงบประมาณรายจ่ายภาพรวมที่ส่วนราชการเบิกจ่าย} \times 100}{\text{วงเงินงบประมาณรายจ่ายภาพรวมที่ได้รับ}}$ $\frac{796.66 \times 100}{1,034.67} = 77.00$				
เกณฑ์การให้คะแนน : ช่วงปรับเกณฑ์การให้คะแนน +/- ร้อยละ 1 ต่อ 1 คะแนน โดยกำหนดเกณฑ์การให้คะแนน ดังนี้				
ระดับ 1	ระดับ 2	ระดับ 3	ระดับ 4	ระดับ 5
92	93	94	95	96
การคำนวณคะแนนจากผลการดำเนินงาน :				
ตัวชี้วัด/ข้อมูลพื้นฐานประกอบตัวชี้วัด	น้ำหนัก (ร้อยละ)	ผลการดำเนินงาน	ค่าคะแนน ที่ได้	ค่าคะแนน เฉลี่ยถ่วง น้ำหนัก
ร้อยละของอัตราการเบิกจ่ายเงิน งบประมาณรายจ่ายลงทุน	0.5	77.00	1.00	0.0050
คำชี้แจงการปฏิบัติงาน/มาตรการที่ได้ดำเนินการ:				
1. กรมฯ ดำเนินการจัดซื้อจัดจ้างตามแผนที่กำหนดไว้ 2. กรมฯ ได้เร่งรัดการเบิกจ่ายงบลงทุนทั้งส่วนกลางและส่วนภูมิภาคให้เป็นไปตามเป้าหมายตามมติกรม.				



<p style="text-align: center;">รายงานผลการปฏิบัติราชการตามคำรับรองการปฏิบัติราชการ (รายตัวชี้วัด)</p>	<input checked="" type="checkbox"/> รอบ 9 เดือน <input type="checkbox"/> รอบ 12 เดือน
<p>ปัจจัยสนับสนุนต่อการดำเนินงาน :</p> <ol style="list-style-type: none"> 1. ผู้บริหารกรมตรวจบัญชีสหกรณ์ตระหนักและเห็นความสำคัญของการควบคุมภายใน ที่จะทำให้องค์กรสามารถปฏิบัติงานบรรลุเป้าหมายที่วางไว้ได้ดีที่สุด 2. ข้าราชการและผู้ปฏิบัติงานให้ความร่วมมือในการปฏิบัติงาน 3. มติคณะรัฐมนตรีกำหนดอัตราการเบิกจ่ายเงินงบประมาณรายไตรมาส 	
<p>อุปสรรคต่อการดำเนินงาน :</p> <ol style="list-style-type: none"> 1. ได้รับการจัดสรรงบประมาณรายการสิ่งก่อสร้าง 2. การดำเนินการจัดจ้างรายการสิ่งก่อสร้างจะล่าช้าเนื่องจากต้องขอความร่วมมือจากหน่วยงานอื่นในการกำหนดแบบแปลน และราคากลาง 	
<p>ข้อเสนอแนะสำหรับการดำเนินงานในปีต่อไป ; -</p>	
<p>หลักฐานอ้างอิง :</p> <ol style="list-style-type: none"> 1. เอกสารการใช้จ่ายงบประมาณ จากระบบอิเล็กทรอนิกส์ (GFMS) (เอกสารหลักฐานที่ 92/1) จำนวน 1 ชุด 	



รายงานผลการปฏิบัติราชการตามคำรับรองการปฏิบัติราชการ (รายตัวชี้วัด)	<input checked="" type="checkbox"/> รอบ 9 เดือน
	<input type="checkbox"/> รอบ 12 เดือน
ตัวชี้วัดที่ 93 ร้อยละของการเบิกจ่ายเงินโครงการลงทุนภายใต้แผนปฏิบัติการไทยเข้มแข็ง 2555 กรณีที่ 1 ส่วนราชการได้รับจัดสรรเงินโครงการลงทุนภายใต้แผนปฏิบัติการไทยเข้มแข็ง 2555 (โครงการปีเดียว)	
ผู้กำกับดูแลตัวชี้วัด : นางสาวสิริกาญจน์ วิทยาฤทธิพากร นางอรุณี ก้อนซั่ว นางอัจฉรา อรุณส่ง	ผู้จัดเก็บข้อมูล : นางสุภลักษณ์ ศิริวรรณมาศ
โทรศัพท์ : 02281 4222 / 02282 8491	โทรศัพท์ : 026285750
<p>คำอธิบาย :</p> <ul style="list-style-type: none"> โครงการปีเดียว หมายถึง โครงการที่ดำเนินการและเบิกจ่ายแล้วเสร็จภายในปีงบประมาณพ.ศ. 2553 การพิจารณาผลสำเร็จของการเบิกจ่ายเงินโครงการลงทุนภายใต้แผนปฏิบัติการไทยเข้มแข็ง 2555 (โครงการปีเดียว) จะใช้อัตราการเบิกจ่ายเงินตามแผนที่ส่วนราชการได้รับอนุมัติให้ดำเนินการในปีงบประมาณ พ.ศ. 2553 ทั้งที่เบิกจ่ายในส่วนกลางและส่วนภูมิภาค เป็นตัวชี้วัดความสามารถในการเบิกจ่ายเงินโครงการลงทุนภายใต้แผนปฏิบัติการไทยเข้มแข็ง 2555 ของส่วนราชการ โดยจะใช้ข้อมูลการเบิกจ่ายดังกล่าวจากระบบการบริหารการเงินการคลังภาครัฐแบบอิเล็กทรอนิกส์ (GFMS) การให้คะแนนจะพิจารณาตามความสามารถในการเบิกจ่ายเงินโครงการลงทุนภายใต้แผนปฏิบัติการไทยเข้มแข็ง 2555 ที่เบิกจ่ายเทียบกับวงเงินตามแผนที่ได้รับจัดสรรให้ดำเนินการในปีงบประมาณ พ.ศ. 2553 	
ข้อมูลผลการดำเนินงาน : ยังไม่ได้รับเงินงบประมาณ	
ตารางและสูตรการคำนวณ : $\frac{\text{เงินโครงการลงทุนภายใต้แผนปฏิบัติการไทยเข้มแข็ง 2555 ที่เบิกจ่าย} \times 100}{\text{วงเงินตามแผนที่ได้รับจัดสรรให้ดำเนินการในปีงบประมาณ พ.ศ. 2553}}$	



รายงานผลการปฏิบัติราชการตามคำรับรองการปฏิบัติราชการ (รายตัวชี้วัด)	<input checked="" type="checkbox"/> รอบ 9 เดือน <input type="checkbox"/> รอบ 12 เดือน													
เกณฑ์การให้คะแนน :														
<table border="1" style="width: 100%; border-collapse: collapse;"> <thead> <tr> <th style="width: 15%;">ระดับคะแนน</th> <th style="width: 85%;">เกณฑ์การให้คะแนน</th> </tr> </thead> <tbody> <tr> <td style="text-align: center;">1</td> <td>เบิกจ่ายร้อยละ 80</td> </tr> <tr> <td style="text-align: center;">2</td> <td>เบิกจ่ายร้อยละ 90</td> </tr> <tr> <td style="text-align: center;">3</td> <td>เบิกจ่ายร้อยละ 100 ภายในเดือนกันยายน 2553</td> </tr> <tr> <td style="text-align: center;">4</td> <td style="text-align: center;">-</td> </tr> <tr> <td style="text-align: center;">5</td> <td>เบิกจ่ายร้อยละ 100 ก่อนเดือนกันยายน 2553</td> </tr> </tbody> </table>	ระดับคะแนน	เกณฑ์การให้คะแนน	1	เบิกจ่ายร้อยละ 80	2	เบิกจ่ายร้อยละ 90	3	เบิกจ่ายร้อยละ 100 ภายในเดือนกันยายน 2553	4	-	5	เบิกจ่ายร้อยละ 100 ก่อนเดือนกันยายน 2553		
ระดับคะแนน	เกณฑ์การให้คะแนน													
1	เบิกจ่ายร้อยละ 80													
2	เบิกจ่ายร้อยละ 90													
3	เบิกจ่ายร้อยละ 100 ภายในเดือนกันยายน 2553													
4	-													
5	เบิกจ่ายร้อยละ 100 ก่อนเดือนกันยายน 2553													
การคำนวณคะแนนจากผลการดำเนินงาน :														
<table border="1" style="width: 100%; border-collapse: collapse;"> <thead> <tr> <th style="width: 35%;">ตัวชี้วัด/ข้อมูลพื้นฐานประกอบตัวชี้วัด</th> <th style="width: 10%;">น้ำหนัก (ร้อยละ)</th> <th style="width: 20%;">ผลการดำเนินงาน</th> <th style="width: 10%;">ค่าคะแนนที่ได้</th> <th style="width: 15%;">ค่าคะแนนเฉลี่ยถ่วงน้ำหนัก</th> </tr> </thead> <tbody> <tr> <td>ร้อยละของการเบิกจ่ายเงินโครงการลงทุนภายใต้แผนปฏิบัติการไทยเข้มแข็ง 2555</td> <td style="text-align: center;">1.0</td> <td style="text-align: center;">ยังไม่ได้รับเงินงบประมาณ</td> <td style="text-align: center;">5.00</td> <td style="text-align: center;">0.0500</td> </tr> </tbody> </table>					ตัวชี้วัด/ข้อมูลพื้นฐานประกอบตัวชี้วัด	น้ำหนัก (ร้อยละ)	ผลการดำเนินงาน	ค่าคะแนนที่ได้	ค่าคะแนนเฉลี่ยถ่วงน้ำหนัก	ร้อยละของการเบิกจ่ายเงินโครงการลงทุนภายใต้แผนปฏิบัติการไทยเข้มแข็ง 2555	1.0	ยังไม่ได้รับเงินงบประมาณ	5.00	0.0500
ตัวชี้วัด/ข้อมูลพื้นฐานประกอบตัวชี้วัด	น้ำหนัก (ร้อยละ)	ผลการดำเนินงาน	ค่าคะแนนที่ได้	ค่าคะแนนเฉลี่ยถ่วงน้ำหนัก										
ร้อยละของการเบิกจ่ายเงินโครงการลงทุนภายใต้แผนปฏิบัติการไทยเข้มแข็ง 2555	1.0	ยังไม่ได้รับเงินงบประมาณ	5.00	0.0500										
คำชี้แจงการปฏิบัติงาน/มาตรการที่ได้ดำเนินการ:														
ปัจจัยสนับสนุนต่อการดำเนินงาน :														
อุปสรรคต่อการดำเนินงาน :														
ข้อเสนอแนะสำหรับการดำเนินงานในปีต่อไป :-														
หลักฐานอ้างอิง :														



รายงานผลการปฏิบัติราชการตามคำรับรองการปฏิบัติราชการ (รายตัวชี้วัด)	<input checked="" type="checkbox"/> รอบ 9 เดือน <input type="checkbox"/> รอบ 12 เดือน								
ตัวชี้วัดที่ 10 ระดับความสำเร็จของการจัดทำต้นทุนต่อหน่วยผลผลิต									
ผู้กำกับดูแลตัวชี้วัด : นางสาวสิริกาญจน์ วิทยาฤทธิพากร นางอรุณี ก้อนชีวี นางภาวิณี สุรอด	ผู้จัดเก็บข้อมูล : นางสาวประวีร์รัชย์ เผือกมี								
โทรศัพท์ : 0 2281 4222	โทรศัพท์ : 0 2628 5240-59 ต่อ 2214								
คำอธิบาย : ความสำเร็จของการจัดทำต้นทุนต่อหน่วยผลผลิต หมายถึง การที่ส่วนราชการสามารถจัดทำบัญชีต้นทุนต่อหน่วยผลผลิต ตามที่กรมบัญชีกลางกำหนด และนำเอาผลการคำนวณต้นทุนมาใช้ในการบริหารทรัพยากร									
ข้อมูลผลการดำเนินงาน : <table border="1" style="width: 100%; border-collapse: collapse; margin-top: 10px;"> <thead> <tr> <th style="width: 15%;">ระดับคะแนน</th> <th style="width: 85%;">การดำเนินงานในแต่ละขั้นตอน ปีงบประมาณ พ.ศ.2552</th> </tr> </thead> <tbody> <tr> <td style="text-align: center;">1</td> <td>จัดทำบัญชีต้นทุนต่อหน่วยผลผลิตของปีงบประมาณ พ.ศ. 2552 ตามหลักเกณฑ์และวิธีการที่กรมบัญชีกลางกำหนดได้แล้วเสร็จ และรายงานผลการคำนวณต้นทุนตามรูปแบบที่กรมบัญชีกลางกำหนดโดยเสนอให้สำนักงานงบประมาณ กรมบัญชีกลาง และสำนักงาน ก.พ.ร. ทราบ</td> </tr> <tr> <td style="text-align: center;">2</td> <td>เปรียบเทียบผลการคำนวณต้นทุนต่อหน่วยผลผลิตระหว่างปีงบประมาณ พ.ศ. 2551 และปีงบประมาณ พ.ศ. 2552 ว่ามีการเปลี่ยนแปลงเพิ่มขึ้นหรือลดลงอย่างไร พร้อมทั้งวิเคราะห์ถึงสาเหตุของการเปลี่ยนแปลงดังกล่าว และจัดทำรายงานสรุปผลการวิเคราะห์ต้นทุนต่อหน่วยผลผลิตได้แล้วเสร็จ และเสนอให้สำนักงานงบประมาณ กรมบัญชีกลาง และสำนักงาน ก.พ.ร. ทราบ</td> </tr> <tr> <td style="text-align: center;">3</td> <td>กรมมีการระบุต้นทุนทางตรงเข้าสู่กิจกรรมย่อยหรือศูนย์ต้นทุนในระบบ GFMS และส่งมอบให้หน่วยงานในองค์กรร่วมตรวจสอบความถูกต้องเหมาะสม สำหรับข้อมูลค่าใช้จ่ายขอปีงบประมาณ พ.ศ. 2553</td> </tr> </tbody> </table>		ระดับคะแนน	การดำเนินงานในแต่ละขั้นตอน ปีงบประมาณ พ.ศ.2552	1	จัดทำบัญชีต้นทุนต่อหน่วยผลผลิตของปีงบประมาณ พ.ศ. 2552 ตามหลักเกณฑ์และวิธีการที่กรมบัญชีกลางกำหนดได้แล้วเสร็จ และรายงานผลการคำนวณต้นทุนตามรูปแบบที่กรมบัญชีกลางกำหนดโดยเสนอให้สำนักงานงบประมาณ กรมบัญชีกลาง และสำนักงาน ก.พ.ร. ทราบ	2	เปรียบเทียบผลการคำนวณต้นทุนต่อหน่วยผลผลิตระหว่างปีงบประมาณ พ.ศ. 2551 และปีงบประมาณ พ.ศ. 2552 ว่ามีการเปลี่ยนแปลงเพิ่มขึ้นหรือลดลงอย่างไร พร้อมทั้งวิเคราะห์ถึงสาเหตุของการเปลี่ยนแปลงดังกล่าว และจัดทำรายงานสรุปผลการวิเคราะห์ต้นทุนต่อหน่วยผลผลิตได้แล้วเสร็จ และเสนอให้สำนักงานงบประมาณ กรมบัญชีกลาง และสำนักงาน ก.พ.ร. ทราบ	3	กรมมีการระบุต้นทุนทางตรงเข้าสู่กิจกรรมย่อยหรือศูนย์ต้นทุนในระบบ GFMS และส่งมอบให้หน่วยงานในองค์กรร่วมตรวจสอบความถูกต้องเหมาะสม สำหรับข้อมูลค่าใช้จ่ายขอปีงบประมาณ พ.ศ. 2553
ระดับคะแนน	การดำเนินงานในแต่ละขั้นตอน ปีงบประมาณ พ.ศ.2552								
1	จัดทำบัญชีต้นทุนต่อหน่วยผลผลิตของปีงบประมาณ พ.ศ. 2552 ตามหลักเกณฑ์และวิธีการที่กรมบัญชีกลางกำหนดได้แล้วเสร็จ และรายงานผลการคำนวณต้นทุนตามรูปแบบที่กรมบัญชีกลางกำหนดโดยเสนอให้สำนักงานงบประมาณ กรมบัญชีกลาง และสำนักงาน ก.พ.ร. ทราบ								
2	เปรียบเทียบผลการคำนวณต้นทุนต่อหน่วยผลผลิตระหว่างปีงบประมาณ พ.ศ. 2551 และปีงบประมาณ พ.ศ. 2552 ว่ามีการเปลี่ยนแปลงเพิ่มขึ้นหรือลดลงอย่างไร พร้อมทั้งวิเคราะห์ถึงสาเหตุของการเปลี่ยนแปลงดังกล่าว และจัดทำรายงานสรุปผลการวิเคราะห์ต้นทุนต่อหน่วยผลผลิตได้แล้วเสร็จ และเสนอให้สำนักงานงบประมาณ กรมบัญชีกลาง และสำนักงาน ก.พ.ร. ทราบ								
3	กรมมีการระบุต้นทุนทางตรงเข้าสู่กิจกรรมย่อยหรือศูนย์ต้นทุนในระบบ GFMS และส่งมอบให้หน่วยงานในองค์กรร่วมตรวจสอบความถูกต้องเหมาะสม สำหรับข้อมูลค่าใช้จ่ายขอปีงบประมาณ พ.ศ. 2553								



<p>รายงานผลการปฏิบัติราชการตามคำรับรองการปฏิบัติราชการ (รายตัวชี้วัด)</p>	<input checked="" type="checkbox"/> รอบ 9 เดือน <input type="checkbox"/> รอบ 12 เดือน																																									
<p>เกณฑ์การให้คะแนน :</p>																																										
<table border="1" style="width: 100%; border-collapse: collapse; text-align: center;"> <thead> <tr> <th rowspan="2" style="width: 15%;">ระดับคะแนน</th> <th colspan="5">ระดับขั้นของความสำเร็จ (Milestone)</th> </tr> <tr> <th style="width: 15%;">ขั้นตอนที่ 1</th> <th style="width: 15%;">ขั้นตอนที่ 2</th> <th style="width: 15%;">ขั้นตอนที่ 3</th> <th style="width: 15%;">ขั้นตอนที่ 4</th> <th style="width: 15%;">ขั้นตอนที่ 5</th> </tr> </thead> <tbody> <tr> <td>1</td> <td>√</td> <td></td> <td></td> <td></td> <td></td> </tr> <tr> <td>2</td> <td>√</td> <td>√</td> <td></td> <td></td> <td></td> </tr> <tr> <td>3</td> <td>√</td> <td>√</td> <td>√</td> <td></td> <td></td> </tr> <tr> <td>4</td> <td>√</td> <td>√</td> <td>√</td> <td>√</td> <td></td> </tr> <tr> <td>5</td> <td>√</td> <td>√</td> <td>√</td> <td>√</td> <td>√</td> </tr> </tbody> </table>		ระดับคะแนน	ระดับขั้นของความสำเร็จ (Milestone)					ขั้นตอนที่ 1	ขั้นตอนที่ 2	ขั้นตอนที่ 3	ขั้นตอนที่ 4	ขั้นตอนที่ 5	1	√					2	√	√				3	√	√	√			4	√	√	√	√		5	√	√	√	√	√
ระดับคะแนน	ระดับขั้นของความสำเร็จ (Milestone)																																									
	ขั้นตอนที่ 1	ขั้นตอนที่ 2	ขั้นตอนที่ 3	ขั้นตอนที่ 4	ขั้นตอนที่ 5																																					
1	√																																									
2	√	√																																								
3	√	√	√																																							
4	√	√	√	√																																						
5	√	√	√	√	√																																					
<p>การคำนวณคะแนนจากผลการดำเนินงาน :</p>																																										
<table border="1" style="width: 100%; border-collapse: collapse; text-align: center;"> <thead> <tr> <th style="width: 50%;">ตัวชี้วัด/ข้อมูลพื้นฐานประกอบตัวชี้วัด</th> <th style="width: 10%;">น้ำหนัก (ร้อยละ)</th> <th style="width: 10%;">ผลการ ดำเนินงาน</th> <th style="width: 10%;">ค่าคะแนน ที่ได้</th> <th style="width: 10%;">ค่าคะแนน ถ่วงน้ำหนัก</th> </tr> </thead> <tbody> <tr> <td>ระดับความสำเร็จของการจัดทำต้นทุนต่อหน่วยผลผลิต</td> <td>1</td> <td>3</td> <td>3.00</td> <td>0.0300</td> </tr> </tbody> </table>		ตัวชี้วัด/ข้อมูลพื้นฐานประกอบตัวชี้วัด	น้ำหนัก (ร้อยละ)	ผลการ ดำเนินงาน	ค่าคะแนน ที่ได้	ค่าคะแนน ถ่วงน้ำหนัก	ระดับความสำเร็จของการจัดทำต้นทุนต่อหน่วยผลผลิต	1	3	3.00	0.0300																															
ตัวชี้วัด/ข้อมูลพื้นฐานประกอบตัวชี้วัด	น้ำหนัก (ร้อยละ)	ผลการ ดำเนินงาน	ค่าคะแนน ที่ได้	ค่าคะแนน ถ่วงน้ำหนัก																																						
ระดับความสำเร็จของการจัดทำต้นทุนต่อหน่วยผลผลิต	1	3	3.00	0.0300																																						
<p>คำชี้แจงการปฏิบัติงาน/มาตรการที่ได้ดำเนินการ :</p> <ol style="list-style-type: none"> 1. กำหนดผลผลิตของกรมฯ ตามที่ได้ตกลงกับสำนักงบประมาณ 2. กำหนดกิจกรรมหลักที่เกี่ยวข้องกับแต่ละผลผลิต 3. กำหนดหน่วยงานหลัก และหน่วยงานสนับสนุน 4. กำหนดประเภทค่าใช้จ่ายที่ไม่ใช่ต้นทุนของหน่วยงานและค่าใช้จ่ายส่วนกลาง 5. กำหนดเกณฑ์การปันส่วนค่าใช้จ่ายส่วนกลาง 6. กำหนดกิจกรรมย่อย ระดับ Cost Center ทั้งหน่วยงานหลักและหน่วยงานสนับสนุน ซึ่งมีความเชื่อมโยงกับกิจกรรมหลัก 7. กำหนดผลผลิตย่อยของหน่วยงานหลัก ซึ่งมีความเชื่อมโยงกับผลผลิตหลัก 8. กำหนดข้อมูลจำนวนและหน่วยนับของกิจกรรมย่อยและผลผลิตย่อย 9. กำหนดเกณฑ์ปันส่วนต้นทุนจาก Cost Center หรือหน่วยงานย่อยใน Cost Center เข้าสู่กิจกรรมย่อย และเชื่อมโยงสู่ผลผลิตย่อย 10. คำนวณต้นทุนผลผลิตย่อยและกิจกรรมย่อยตามหลักเกณฑ์และวิธีการที่กรมบัญชีกลางกำหนด 11. คำนวณต้นทุนผลผลิตหลักและกิจกรรมหลักที่กรมฯ ได้ตกลงกับสำนักงบประมาณตามหลักเกณฑ์และวิธีการที่กรมบัญชีกลางกำหนด 																																										



รายงานผลการปฏิบัติราชการตามคำรับรองการปฏิบัติราชการ (รายตัวชี้วัด)	<input checked="" type="checkbox"/> รอบ 9 เดือน <input type="checkbox"/> รอบ 12 เดือน
12. นำข้อมูลผลการคำนวณต้นทุนต่อหน่วยผลผลิตและกิจกรรม มาวิเคราะห์เปรียบเทียบระหว่างปีงบประมาณ พ.ศ. 2551 และปีงบประมาณ พ.ศ. 2552 ว่ามีการเปลี่ยนแปลงเพิ่มขึ้นหรือลดลงอย่างไร พร้อมทั้งวิเคราะห์ถึงสาเหตุของการเปลี่ยนแปลงดังกล่าว และจัดทำรายงานสรุปผลการวิเคราะห์ต้นทุนต่อหน่วยผลผลิตได้แล้วเสร็จ	
ปัจจัยสนับสนุนต่อการดำเนินงาน: 1. กรมบัญชีกลางได้จัดทำคู่มือแนวทางการคำนวณต้นทุนผลผลิตปีงบประมาณ พ.ศ. 2552 2. กรมบัญชีกลางได้จัดทำโปรแกรม Costing Program และมอบให้ส่วนราชการ เพื่อใช้ในการคำนวณต้นทุนผลผลิตย่อยและกิจกรรมย่อย	
อุปสรรคต่อการดำเนินงาน:- 1. เงินเดือน , ค่าจ้างประจำ และเงินอื่น ๆ ในระบบ GFMS อยู่ในศูนย์ต้นทุน 0700400004 ทั้งหมด ดังนั้น ก่อนการคำนวณต้นทุนผลผลิตต้องนำข้อมูลเงินเดือน , ค่าจ้างประจำ และเงินอื่น ๆ ทั้งปีมาแยกออกเป็นเงินเดือน , ค่าจ้างประจำ และเงินอื่น ๆ ของแต่ละศูนย์ต้นทุน ทำให้เกิดขั้นตอนในการปฏิบัติงานเพิ่มขึ้นและเสียเวลามาก โดยต้องนำค่าใช้จ่ายดังกล่าวของแต่ละบุคคลมาแยกเข้าสู่ศูนย์ต้นทุนที่สังกัดอยู่โดยใช้โปรแกรม EXCEL ช่วยในการคำนวณ 2. มีการเปลี่ยนแปลงเพิ่ม (ลด) กิจกรรมและผลผลิตประจำปีงบประมาณ พ.ศ. 2552 ทำให้ต้องกำหนดเกณฑ์ปันส่วนใหม่ ทำให้มีผลกระทบต่อเปรียบเทียบและการวิเคราะห์ถึงสาเหตุของการเปลี่ยนแปลงของต้นทุนผลผลิต	
ข้อเสนอแนะสำหรับการดำเนินงานในปีต่อไป: -	
หลักฐานอ้างอิง :- 1. คำสั่งกรมตรวจบัญชีสหกรณ์ที่ 89/2553 เรื่อง แต่งตั้งคณะกรรมการต้นทุนผลผลิต (เอกสารหลักฐานที่ 101) จำนวน 1 ชุด 2. รายงานผลการคำนวณต้นทุนต่อหน่วยผลผลิตและรายงานสรุปผลการวิเคราะห์ต้นทุนต่อหน่วยผลผลิตระหว่างปีงบประมาณ 2551 และปีงบประมาณ พ.ศ. 2552 เสนอให้สำนักงานงบประมาณ กรมบัญชีกลาง และสำนักงาน ก.พ.ร. ตามหนังสือกรมตรวจบัญชีสหกรณ์ที่ กษ 0401/696-8 ลงวันที่ 26 กุมภาพันธ์ 2553 (เอกสารหลักฐานที่ 102) จำนวน 1 ชุด	



รายงานผลการปฏิบัติราชการตามคำรับรองการปฏิบัติราชการ (รายตัวชี้วัด)	<input checked="" type="checkbox"/> รอบ 9 เดือน <input type="checkbox"/> รอบ 12 เดือน						
ชื่อตัวชี้วัด 11 : ระดับความสำเร็จของการดำเนินการตามมาตรการประหยัดพลังงานของส่วนราชการ							
ผู้กำกับดูแลตัวชี้วัด : 1. นายประสพสิน แม้นทิม รองอธิบดีกรมตรวจบัญชีสหกรณ์ 2. นางอรุณี ก้อนชิว ผู้อำนวยการกลุ่มบริหารงานคลัง	ผู้จัดเก็บข้อมูล : นางสาววัลยา อภาวุฒิกุล หัวหน้ากลุ่มงานพัฒนาระบบการคลัง						
โทรศัพท์ : 02628 5240 ต่อ 2100	โทรศัพท์ : 02628 5240- 59 ต่อ 2220						
คำอธิบาย : <ul style="list-style-type: none"> • ระดับความสำเร็จของการดำเนินการตามมาตรการประหยัดพลังงานของส่วนราชการ จะพิจารณาจากความครบถ้วนของข้อมูล ได้แก่ ข้อมูลการติดตามการดำเนินการตามมาตรการประหยัดพลังงาน ข้อมูลปริมาณการใช้พลังงานไฟฟ้า(kWh) ข้อมูลปริมาณ การใช้น้ำมันเชื้อเพลิง(ลิตร) ข้อมูลพื้นฐานสำหรับการจัดทำดัชนีการใช้พลังงาน เช่น เวลาที่ให้บริการ จำนวนบุคลากร พื้นที่ของอาคารที่การให้บริการ เป็นต้น และพิจารณาปริมาณพลังงานที่แต่ละหน่วยงานในส่วนราชการใช้จริง โดยเปรียบเทียบกับปริมาณพลังงานมาตรฐาน ที่หน่วยงานควรจะใช้ที่เหมาะสมตามปัจจัยที่มีผลต่อการใช้พลังงานของหน่วยงาน โดยใช้ข้อมูลตามที่รายงานและจัดเก็บในฐานข้อมูล www.e-report.energy.go.th ของสำนักงานนโยบายและแผนพลังงาน • พิจารณาจากร้อยละเฉลี่ยถ่วงน้ำหนักของพลังงาน 2 ชนิด คือ <ol style="list-style-type: none"> 1. ด้านไฟฟ้า 2. ด้านน้ำมันเชื้อเพลิง 							
ข้อมูลผลการดำเนินงาน : <table border="1" style="width: 100%; border-collapse: collapse; margin-top: 10px;"> <thead> <tr> <th style="width: 15%;">ระดับคะแนน</th> <th>การดำเนินงานในแต่ละขั้นตอน ปีงบประมาณ พ.ศ.2553</th> </tr> </thead> <tbody> <tr> <td style="text-align: center;">1</td> <td>มีการทบทวนการจัดตั้งคณะทำงานลดการใช้พลังงาน โดยหัวหน้าส่วนราชการ เป็นประธาน และมีการทบทวนแผนปฏิบัติการลดใช้พลังงานที่เกิดจากการมีส่วนร่วมของเจ้าหน้าที่ และมีแผนติดตามผล</td> </tr> <tr> <td style="text-align: center;">2</td> <td>ข้อมูลปริมาณการใช้พลังงานไฟฟ้า/น้ำมันครบถ้วน และข้อมูลพื้นฐาน สำหรับการจัดทำดัชนีการใช้พลังงานครบถ้วน</td> </tr> </tbody> </table>		ระดับคะแนน	การดำเนินงานในแต่ละขั้นตอน ปีงบประมาณ พ.ศ.2553	1	มีการทบทวนการจัดตั้งคณะทำงานลดการใช้พลังงาน โดยหัวหน้าส่วนราชการ เป็นประธาน และมีการทบทวนแผนปฏิบัติการลดใช้พลังงานที่เกิดจากการมีส่วนร่วมของเจ้าหน้าที่ และมีแผนติดตามผล	2	ข้อมูลปริมาณการใช้พลังงานไฟฟ้า/น้ำมันครบถ้วน และข้อมูลพื้นฐาน สำหรับการจัดทำดัชนีการใช้พลังงานครบถ้วน
ระดับคะแนน	การดำเนินงานในแต่ละขั้นตอน ปีงบประมาณ พ.ศ.2553						
1	มีการทบทวนการจัดตั้งคณะทำงานลดการใช้พลังงาน โดยหัวหน้าส่วนราชการ เป็นประธาน และมีการทบทวนแผนปฏิบัติการลดใช้พลังงานที่เกิดจากการมีส่วนร่วมของเจ้าหน้าที่ และมีแผนติดตามผล						
2	ข้อมูลปริมาณการใช้พลังงานไฟฟ้า/น้ำมันครบถ้วน และข้อมูลพื้นฐาน สำหรับการจัดทำดัชนีการใช้พลังงานครบถ้วน						



รายงานผลการปฏิบัติราชการตามคำรับรองการปฏิบัติราชการ (รายตัวชี้วัด)		<input checked="" type="checkbox"/> รอบ 9 เดือน																				
		<input type="checkbox"/> รอบ 12 เดือน																				
	โดยมีค่าดัชนีการใช้พลังงานไฟฟ้า/น้ำมันอยู่ในช่วง -0.500 ถึง -0.334																					
4	ปริมาณการใช้ไฟฟ้า/น้ำมันจริง มากกว่าปริมาณการใช้ไฟฟ้า/น้ำมันมาตรฐาน โดยมีค่าดัชนีการใช้พลังงานไฟฟ้า/น้ำมันอยู่ในช่วง -0.333 ถึง -0.167																					
5	ปริมาณการใช้ไฟฟ้า/น้ำมันจริง เท่ากับหรือมากกว่าปริมาณ การใช้ไฟฟ้า/น้ำมันมาตรฐาน โดยมีค่าดัชนีการใช้พลังงานไฟฟ้า/น้ำมันอยู่ในช่วง -0.166 ถึง 0 ในกรณีที่ปริมาณการใช้ไฟฟ้า/น้ำมันจริงน้อยกว่าปริมาณการใช้ไฟฟ้า/น้ำมันมาตรฐาน หรือมีค่าดัชนีการใช้พลังงานไฟฟ้า/น้ำมันมากกว่า 0 จะได้คะแนนเต็มในการประเมินผล																					
เกณฑ์การให้คะแนน :																						
<table border="1"> <tr> <td>ระดับ 1</td> <td>ระดับ 2</td> <td>ระดับ 3</td> <td>ระดับ 4</td> <td>ระดับ 5</td> </tr> <tr> <td>1</td> <td>2</td> <td>3</td> <td>4</td> <td>5</td> </tr> </table>			ระดับ 1	ระดับ 2	ระดับ 3	ระดับ 4	ระดับ 5	1	2	3	4	5										
ระดับ 1	ระดับ 2	ระดับ 3	ระดับ 4	ระดับ 5																		
1	2	3	4	5																		
การคำนวณคะแนนจากผลการดำเนินงาน :																						
<table border="1"> <thead> <tr> <th>ตัวชี้วัด/ข้อมูลพื้นฐานประกอบตัวชี้วัด</th> <th>น้ำหนัก (ร้อยละ)</th> <th>ผลการดำเนินงาน</th> <th>ค่าคะแนน ที่ได้</th> <th>ค่าคะแนน ถ่วงน้ำหนัก</th> </tr> </thead> <tbody> <tr> <td>ระดับความสำเร็จของการดำเนินการตาม มาตรการประหยัดพลังงานของส่วน ราชการ</td> <td>1</td> <td></td> <td>5.00</td> <td>0.0500</td> </tr> <tr> <td>- ไฟฟ้า</td> <td>0.5</td> <td>0.96</td> <td>5.00</td> <td>0.0250</td> </tr> <tr> <td>- น้ำมัน</td> <td>0.5</td> <td>2.23</td> <td>5.00</td> <td>0.0250</td> </tr> </tbody> </table>			ตัวชี้วัด/ข้อมูลพื้นฐานประกอบตัวชี้วัด	น้ำหนัก (ร้อยละ)	ผลการดำเนินงาน	ค่าคะแนน ที่ได้	ค่าคะแนน ถ่วงน้ำหนัก	ระดับความสำเร็จของการดำเนินการตาม มาตรการประหยัดพลังงานของส่วน ราชการ	1		5.00	0.0500	- ไฟฟ้า	0.5	0.96	5.00	0.0250	- น้ำมัน	0.5	2.23	5.00	0.0250
ตัวชี้วัด/ข้อมูลพื้นฐานประกอบตัวชี้วัด	น้ำหนัก (ร้อยละ)	ผลการดำเนินงาน	ค่าคะแนน ที่ได้	ค่าคะแนน ถ่วงน้ำหนัก																		
ระดับความสำเร็จของการดำเนินการตาม มาตรการประหยัดพลังงานของส่วน ราชการ	1		5.00	0.0500																		
- ไฟฟ้า	0.5	0.96	5.00	0.0250																		
- น้ำมัน	0.5	2.23	5.00	0.0250																		
คำชี้แจงการปฏิบัติงาน/มาตรการที่ได้ดำเนินการ: -																						
<ol style="list-style-type: none"> ข้อมูลดัชนีการใช้พลังงาน ใช้ข้อมูลที่บันทึกใน www.e-report.energy.go.th ซึ่งรวบรวมจากทุกหน่วยงาน ในส่วนกลาง ข้อมูลผลการใช้พลังงานใช้ข้อมูลที่รายงาน www.e-report.energy.go.th 																						



รายงานผลการปฏิบัติราชการตามคำรับรองการปฏิบัติราชการ (รายตัวชี้วัด)	<input checked="" type="checkbox"/> รอบ 9 เดือน
	<input type="checkbox"/> รอบ 12 เดือน
3. กลุ่มพัฒนาระบบการคลัง คู่มือสรุปการใช้น้ำมัน/ไฟฟ้าจาก www.e-report.energy.go.th แล้วรายงานผลการ ใช้พลังงานต่อผู้บริหารและทุกหน่วยงานในส่วนกลางเป็นประจำทุกเดือน	
ปัจจัยสนับสนุนต่อการดำเนินงาน : -	
อุปสรรคต่อการดำเนินงาน :	
ข้อเสนอแนะสำหรับการดำเนินงานในปีต่อไป : -	
หลักฐานอ้างอิง :	
1. รายงานข้อมูลผ่าน www.e-report.energy.go.th ของสำนักนโยบายและแผนพลังงาน(เอกสารหลักฐานที่ 11/1) จำนวน 1 ชุด	



รายงานผลการปฏิบัติราชการตามคำรับรองการปฏิบัติราชการ (รายตัวชี้วัด)	<input checked="" type="checkbox"/> รอบ 9 เดือน <input type="checkbox"/> รอบ 12 เดือน
ตัวชี้วัด 12 : ระดับความสำเร็จของการควบคุมภายใน	
ผู้กำกับดูแลตัวชี้วัด : นายประยวน พันธุ์สวัสดิ์	ผู้จัดเก็บข้อมูล : นางภาวิณี สุรอด
โทรศัพท์ : 0 2628 5240 ต่อ 2101	โทรศัพท์ : 0 2628 5240- 59 ต่อ 2100
คำอธิบาย : - <ul style="list-style-type: none"> • การควบคุมภายใน หมายความว่า กระบวนการปฏิบัติงานที่ผู้กำกับดูแล ฝ่ายบริหารและบุคลากรของหน่วยรับตรวจจัดให้มีขึ้น เพื่อสร้างความมั่นใจอย่างสมเหตุสมผลว่าการดำเนินงานของหน่วยรับตรวจจะบรรลุวัตถุประสงค์ของการควบคุมภายในด้านประสิทธิผลและประสิทธิภาพ ของการดำเนินงาน ซึ่งรวมถึงการดูแลรักษาทรัพย์สิน การป้องกันหรือลดความผิดพลาด ความเสียหาย การรั่วไหล การสิ้นเปลือง หรือการทุจริตในหน่วยรับตรวจด้านความเชื่อถือได้ของรายงานทางการเงิน และด้านการปฏิบัติตามกฎหมายระเบียบ ข้อบังคับ และ มติคณะรัฐมนตรี • ความสำเร็จของการควบคุมภายในภาครัฐการ จะพิจารณาจากความสามารถของหน่วยงานในการควบคุมภายในตามระเบียบคณะกรรมการตรวจเงินแผ่นดิน ว่าด้วยการกำหนดมาตรฐานการควบคุมภายใน พ.ศ. 2544 (ข้อ 6) และแนวทางการจัดวางระบบการควบคุมภายใน และการประเมินผลการควบคุมภายในของสำนักงานการตรวจเงินแผ่นดินที่ได้กำหนดเป็นแนวทางไว้ 	
ข้อมูลผลการดำเนินงาน :	
ส่วนที่ 1	
ทุกส่วนงานย่อย ที่จัดส่งรายงานการควบคุมภายใน โดย ณ วันที่ 31 มีนาคม 2553 ทุกส่วนงานย่อยได้สรุปผลการติดตาม ปย. 3 เพื่อจัดทำสรุปผลการติดตาม ปอ.3 เสนอหน่วยงานที่เกี่ยวข้อง	
ส่วนที่ 2	
ระดับ คะแนน	การดำเนินงานในแต่ละขั้นตอน ปีงบประมาณ พ.ศ. 2552
1	หน่วยรับตรวจมีการกำหนดผู้รับผิดชอบที่ชัดเจนเกี่ยวกับการดำเนินการประเมินผลควบคุมภายในตามระเบียบฯ พร้อมระบุถึงบทบาท ความรับผิดชอบในการจัดวางระบบการควบคุมภายใน และการติดตามการควบคุมภายใน
2	มีกลไกการดำเนินการตามแผนการปรับปรุงระบบการควบคุมภายในของปีงบประมาณ พ.ศ. 2552
3	หน่วยรับตรวจมีรายงานผลการประเมินองค์ประกอบของการควบคุมภายในครบทั้ง 5 องค์ประกอบ (แบบ ปอ.2) ซึ่งมาจากประมวลผลการประเมินของระดับส่วนงานย่อย (แบบปย.1) สำหรับปีงบประมาณ พ.ศ. 2553



รายงานผลการปฏิบัติราชการตามคำรับรองการปฏิบัติราชการ (รายตัวชี้วัด)		<input checked="" type="checkbox"/> รอบ 9 เดือน <input type="checkbox"/> รอบ 12 เดือน		
4	หน่วยรับตรวจมีการประเมินกระบวนการปฏิบัติงาน/โครงการ/กิจกรรม เพื่อจัดทำรายงานแผนการปรับปรุงการควบคุมภายใน (แบบ ปอ.3) ซึ่งมาจากการประมวลผลการประเมินกระบวนการในการประเมินผลการควบคุมภายในของระดับส่วนงานย่อย (แบบ ปย.2) สำหรับปีงบประมาณ พ.ศ. 2553			
เกณฑ์การให้คะแนน : พิจารณาจาก 2 ส่วน คือ				
ส่วนที่ 1	1.0	▪ มีการประเมินการควบคุมภายในของส่วนราชการทุกระดับ คิดเป็นร้อยละ 100		
ส่วนที่ 2	1.0	▪ มีระบบการควบคุมภายในตามมาตรฐานการควบคุมภายในที่คณะกรรมการตรวจเงินแผ่นดินกำหนด (ระบียบคณะกรรมการตรวจเงินแผ่นดินว่าด้วยการกำหนดมาตรฐานการควบคุมภายใน พ.ศ. 2544 (ข้อ 6)		
ส่วนที่ 1 : มีการประเมินการควบคุมภายในของส่วนราชการทุกระดับ สูตรการคำนวณ : $\frac{\text{จำนวนหน่วยรับตรวจและส่วนงานย่อย ที่จัดส่งรายงานการควบคุมภายใน} \times 100}{\text{จำนวนหน่วยรับตรวจและส่วนงานย่อยทั้งหมดของส่วนราชการ}}$				
เกณฑ์การให้คะแนน : ช่วงปรับเกณฑ์การให้คะแนน +/- ร้อยละ 10 ต่อ 1 คะแนน โดยกำหนดเกณฑ์การให้คะแนน ดังนี้				
ระดับ 1	ระดับ 2	ระดับ 3	ระดับ 4	ระดับ 5
60	70	80	90	100
ส่วนที่ 2 : กำหนดเกณฑ์การให้คะแนนเป็น 5 ระดับ โดยพิจารณาว่าส่วนราชการทุกระดับได้มีระบบการควบคุมภายในที่เป็นไปตามมาตรฐานการควบคุมภายในที่คณะกรรมการตรวจเงินแผ่นดินกำหนด (ระบียบคณะกรรมการตรวจเงินแผ่นดินว่าด้วยการกำหนดมาตรฐานการควบคุมภายใน พ.ศ. 2544 (ข้อ 6) ดังนี้				
เกณฑ์การให้คะแนน :				
ระดับ 1	ระดับ 2	ระดับ 3	ระดับ 4	ระดับ 5
1	2	3	4	5



รายงานผลการปฏิบัติราชการตามคำรับรองการปฏิบัติราชการ (รายตัวชี้วัด)	<input checked="" type="checkbox"/> รอบ 9 เดือน <input type="checkbox"/> รอบ 12 เดือน																				
การคำนวณคะแนนจากผลการดำเนินงาน :-																					
<table border="1" style="width: 100%; border-collapse: collapse;"> <thead> <tr> <th style="width: 45%;">ตัวชี้วัด/ข้อมูลพื้นฐานประกอบตัวชี้วัด</th> <th style="width: 10%;">น้ำหนัก (ร้อยละ)</th> <th style="width: 15%;">ผลการ ดำเนินงาน</th> <th style="width: 10%;">ค่าคะแนน ที่ได้</th> <th style="width: 10%;">ค่าคะแนน ถ่วง น้ำหนัก</th> </tr> </thead> <tbody> <tr> <td>ระดับความสำเร็จของการควบคุมภายใน</td> <td style="text-align: center;">2</td> <td></td> <td></td> <td style="text-align: center;">0.0700</td> </tr> <tr> <td>- ส่วนที่ 1 (ร้อยละ)</td> <td style="text-align: center;">1.0</td> <td style="text-align: center;">100.00</td> <td style="text-align: center;">5.00</td> <td style="text-align: center;">0.0500</td> </tr> <tr> <td>- ส่วนที่ 2 (ระดับ)</td> <td style="text-align: center;">1.0</td> <td style="text-align: center;">ระดับ 4</td> <td style="text-align: center;">4.00</td> <td style="text-align: center;">0.0400</td> </tr> </tbody> </table>	ตัวชี้วัด/ข้อมูลพื้นฐานประกอบตัวชี้วัด	น้ำหนัก (ร้อยละ)	ผลการ ดำเนินงาน	ค่าคะแนน ที่ได้	ค่าคะแนน ถ่วง น้ำหนัก	ระดับความสำเร็จของการควบคุมภายใน	2			0.0700	- ส่วนที่ 1 (ร้อยละ)	1.0	100.00	5.00	0.0500	- ส่วนที่ 2 (ระดับ)	1.0	ระดับ 4	4.00	0.0400	
ตัวชี้วัด/ข้อมูลพื้นฐานประกอบตัวชี้วัด	น้ำหนัก (ร้อยละ)	ผลการ ดำเนินงาน	ค่าคะแนน ที่ได้	ค่าคะแนน ถ่วง น้ำหนัก																	
ระดับความสำเร็จของการควบคุมภายใน	2			0.0700																	
- ส่วนที่ 1 (ร้อยละ)	1.0	100.00	5.00	0.0500																	
- ส่วนที่ 2 (ระดับ)	1.0	ระดับ 4	4.00	0.0400																	
คำชี้แจงการปฏิบัติงาน/มาตรการที่ได้ดำเนินการ :-																					
<ol style="list-style-type: none"> 1. ได้จัดตั้งคณะทำงานจัดวางระบบการควบคุมภายใน/การจัดทำรายงานการควบคุมภายในและบริหารความเสี่ยงของกรมตรวจบัญชีสหกรณ์และจัดประชุมคณะทำงานฯ และแต่งตั้งคณะทำงานย่อยจัดทำแผนบริหารความเสี่ยง รวบรวมสรุปผลตามแผนบริหารความเสี่ยงและการควบคุมภายใน 2. แจ้งให้หน่วยงานในสังกัดดำเนินการจัดทำรายงานผลการติดตามการควบคุมภายใน แบบติดตาม ปย. 3 ส่งให้กลุ่มพัฒนาระบบบริหารเพื่อรวบรวมสรุปผลการติดตามการควบคุมภายใน ตามแบบติดตาม ปอ.3 																					
ปัจจัยสนับสนุนต่อการดำเนินงาน :-																					
<ol style="list-style-type: none"> 1. ผู้บริหารกรมตรวจบัญชีสหกรณ์ตระหนักและเห็นความสำคัญของการควบคุมภายใน ที่จะทำให้องค์กรสามารถปฏิบัติงานบรรลุเป้าหมายที่วางไว้อย่างดีที่สุด 2. ข้าราชการและผู้ปฏิบัติงานให้ความร่วมมือในการปฏิบัติงาน 																					
อุปสรรคต่อการดำเนินงาน :-																					
ข้อเสนอแนะสำหรับการดำเนินงานในปีต่อไป :-																					
หลักฐานอ้างอิง :-																					
<ol style="list-style-type: none"> 1. คำสั่งแต่งตั้งคณะทำงานคณะทำงานจัดวางระบบการควบคุมภายใน/การจัดทำรายงานการควบคุมภายในและบริหารความเสี่ยงของกรมตรวจบัญชีสหกรณ์ ที่ 54/2553 ลงวันที่ 14 มกราคม 2553 และคำสั่งคณะทำงานย่อยจัดทำแผนบริหารความเสี่ยง รวบรวมสรุปผลตามแผนบริหารความเสี่ยงและการควบคุมภายใน ที่ 1/2253 (เอกสารหลักฐานที่ 12/1) จำนวน 1 ชุด 2. รายงานผลการติดตามการปฏิบัติงานตามแผนการปรับปรุงการควบคุมภายใน ระดับองค์กร (แบบติดตาม ปอ.3) (เอกสารหลักฐานที่ 12/2) จำนวน 1 ชุด 																					



รายงานผลการปฏิบัติราชการตามคำรับรองการปฏิบัติราชการ (รายตัวชี้วัด)		<input checked="" type="checkbox"/> รอบ 9 เดือน
		<input type="checkbox"/> รอบ 12 เดือน
ชื่อตัวชี้วัด 13 : ระดับความสำเร็จของการตรวจสอบภายใน		
ผู้กำกับดูแลตัวชี้วัด : นางสาวกาญจนา วิมลไชยจิต		ผู้จัดเก็บข้อมูล : นางเพ็ญศรี รักจำรูญ
โทรศัพท์ : 02628 5240 ต่อ 4103		โทรศัพท์ : 02628 5240- 59 ต่อ 4105, 4106
<p>คำอธิบาย : -</p> <ul style="list-style-type: none"> การตรวจสอบภายใน หมายถึง กิจกรรมการให้ความเชื่อมั่นและการให้คำปรึกษาอย่างเที่ยงธรรมและเป็นอิสระ ซึ่งจัดให้มีขึ้นเพื่อเพิ่มคุณค่าและปรับปรุงการปฏิบัติงานของส่วนราชการให้ดีขึ้น การตรวจสอบภายในจะช่วยให้ส่วนราชการบรรลุถึงเป้าหมายและวัตถุประสงค์ที่กำหนดไว้ด้วยการประเมินและปรับปรุงประสิทธิผลของกระบวนการบริหารความเสี่ยง การควบคุม และการกำกับดูแลอย่างเป็นระบบ ความสำเร็จของการตรวจสอบภายในภาครัฐพิจารณาจากความสามารถของหน่วยงานตรวจสอบภายในในการปฏิบัติตามระเบียบ มาตรฐาน และแนวปฏิบัติการตรวจสอบภายในภาครัฐที่กรมบัญชีกลางกำหนด 		
ข้อมูลผลการดำเนินงาน :		
ระดับคะแนน	การดำเนินงานในแต่ละขั้นตอน ปีงบประมาณ พ.ศ. 2553	
1	จัดทำกระดาษทำการประเมินความเสี่ยงเพื่อวางแผนการตรวจสอบ โดยแสดงให้เห็นรายละเอียด ดังนี้ <ul style="list-style-type: none"> - บัญชีเสี่ยงและเกณฑ์ความเสี่ยงที่นำมาใช้ - การวิเคราะห์ความเสี่ยง - การจัดลำดับความเสี่ยง 	
2 และ 3	จัดทำแผนการปฏิบัติงาน (Engagement Plan) ตามแผนการตรวจสอบประจำปี โดยจะต้องแสดงวัตถุประสงค์ของการปฏิบัติงาน ขอบเขตการปฏิบัติงาน การจัดสรรทรัพยากรและแนวทางการปฏิบัติงาน	
4	จัดทำรายงานผลการตรวจสอบครบถ้วนตามที่กำหนดในแผนการตรวจสอบ และเสนอหัวหน้าส่วนราชการพิจารณาให้ความเห็นชอบ หรือสั่งการให้หน่วยงานที่เกี่ยวข้องปฏิบัติตามข้อเสนอแนะที่มีในรายงานฯ	
5	มีการรายงานผลการตรวจสอบการปฏิบัติงานหรือการตรวจสอบการดำเนินงาน โดยวิเคราะห์ประสิทธิภาพและประสิทธิผลของการปฏิบัติงานหรือการดำเนินงาน รวมทั้งการแสดงความคิดเห็นหรือข้อเสนอแนะแก่ผู้บริหารและผู้ปฏิบัติงานของหน่วยงาน	



รายงานผลการปฏิบัติราชการตามคำรับรองการปฏิบัติราชการ (รายตัวชี้วัด)	<input checked="" type="checkbox"/> รอบ 9 เดือน												
	<input type="checkbox"/> รอบ 12 เดือน												
<p>เกณฑ์การให้คะแนน :-</p> <p>การพิจารณาระดับคะแนนแบ่งเกณฑ์การให้คะแนนเป็น 5 ขั้นตอน โดยมีระดับคะแนน ดังนี้</p> <table border="1" style="margin-left: auto; margin-right: auto;"> <thead> <tr> <th>ขั้นตอน</th> <th>คะแนนเต็ม</th> </tr> </thead> <tbody> <tr> <td>1</td> <td>1.00 คะแนน</td> </tr> <tr> <td>2</td> <td>2.00 คะแนน</td> </tr> <tr> <td>3</td> <td>1.00 คะแนน</td> </tr> <tr> <td>4</td> <td>1.00 คะแนน</td> </tr> <tr> <td>รวม</td> <td>5.00 คะแนน</td> </tr> </tbody> </table>		ขั้นตอน	คะแนนเต็ม	1	1.00 คะแนน	2	2.00 คะแนน	3	1.00 คะแนน	4	1.00 คะแนน	รวม	5.00 คะแนน
ขั้นตอน	คะแนนเต็ม												
1	1.00 คะแนน												
2	2.00 คะแนน												
3	1.00 คะแนน												
4	1.00 คะแนน												
รวม	5.00 คะแนน												
<p>การคำนวณคะแนนจากผลการดำเนินงาน :-</p> <table border="1" style="margin-left: auto; margin-right: auto;"> <thead> <tr> <th>ตัวชี้วัด/ข้อมูลพื้นฐานประกอบตัวชี้วัด</th> <th>น้ำหนัก (ร้อยละ)</th> <th>ผลการดำเนินงาน</th> <th>ค่าคะแนนที่ได้</th> <th>ค่าคะแนนถ่วงน้ำหนัก</th> </tr> </thead> <tbody> <tr> <td>ระดับความสำเร็จของการตรวจสอบภายใน</td> <td>2</td> <td>5</td> <td>5</td> <td>0.1</td> </tr> </tbody> </table>		ตัวชี้วัด/ข้อมูลพื้นฐานประกอบตัวชี้วัด	น้ำหนัก (ร้อยละ)	ผลการดำเนินงาน	ค่าคะแนนที่ได้	ค่าคะแนนถ่วงน้ำหนัก	ระดับความสำเร็จของการตรวจสอบภายใน	2	5	5	0.1		
ตัวชี้วัด/ข้อมูลพื้นฐานประกอบตัวชี้วัด	น้ำหนัก (ร้อยละ)	ผลการดำเนินงาน	ค่าคะแนนที่ได้	ค่าคะแนนถ่วงน้ำหนัก									
ระดับความสำเร็จของการตรวจสอบภายใน	2	5	5	0.1									
<p>คำชี้แจงการปฏิบัติงาน/มาตรการที่ได้ดำเนินการ :-</p> <ol style="list-style-type: none"> ได้จัดตั้งคณะทำงานจัดวางระบบการควบคุมภายใน/การจัดทำรายงานการควบคุมภายในและบริหารความเสี่ยงของกรมตรวจบัญชีสหกรณ์และจัดประชุมคณะทำงานฯ และแต่งตั้งคณะทำงานย่อยจัดทำแผนบริหารความเสี่ยง รวบรวมสรุปผลตามแผนบริหารความเสี่ยงและการควบคุมภายใน กลุ่มตรวจสอบภายในจัดทำกระดาษทำการประเมินความเสี่ยงเพื่อวางแผนการตรวจสอบ จัดทำแผนการปฏิบัติงาน (Engagement Plan) ตามแผนการตรวจสอบประจำปี และจัดทำรายงานผลการตรวจสอบครบถ้วนตามที่กำหนดในแผนการตรวจสอบ และเสนอหัวหน้าส่วนราชการพิจารณาให้ความเห็นชอบ / ส่งการให้หน่วยงานที่เกี่ยวข้องปฏิบัติตามข้อเสนอแนะที่มีในรายงาน 													
<p>ปัจจัยสนับสนุนต่อการดำเนินงาน :-</p> <ol style="list-style-type: none"> ผู้บริหารกรมตรวจบัญชีสหกรณ์ให้การสนับสนุน ข้าราชการและผู้ปฏิบัติงานให้ความร่วมมือในการปฏิบัติงาน 													
<p>อุปสรรคต่อการดำเนินงาน :-</p>													
<p>ข้อเสนอแนะสำหรับการดำเนินงานในปีต่อไป :-</p>													






รายงานผลการปฏิบัติราชการตามคำรับรองการปฏิบัติราชการ (รายตัวชี้วัด)	<input checked="" type="checkbox"/> รอบ 9 เดือน <input type="checkbox"/> รอบ 12 เดือน
หลักฐานอ้างอิง :- <ol style="list-style-type: none"> 1. กระจายทำการประเมินความเสี่ยงเพื่อวางแผนการตรวจสอบ (เอกสารหลักฐานที่ 131) จำนวน 1 ชุด 2. แผนการปฏิบัติงาน (Engagement Plan) ตามแผนการตรวจสอบประจำปี(เอกสารหลักฐานที่ 132) จำนวน 1 ชุด 3. รายงานผลการตรวจสอบครบถ้วนตามที่กำหนดไว้ในแผนการตรวจสอบประจำปี(เอกสารหลักฐานที่ 133) จำนวน 1 ชุด 	



รายงานผลการปฏิบัติราชการตามคำรับรองการปฏิบัติราชการ (รายตัวชี้วัด)		<input checked="" type="checkbox"/> รอบ 9 เดือน
		<input type="checkbox"/> รอบ 12 เดือน
ชื่อตัวชี้วัด : ตัวชี้วัดที่ 15 ระดับความสำเร็จของการพัฒนาคุณภาพการบริหารจัดการภาครัฐ		
<p>ผู้กำกับดูแลตัวชี้วัด : นายอนันต์ ภูสิทธิ์กุล อธิบดีกรมตรวจบัญชีสหกรณ์ นายประสพสิน แม้นทิม รองอธิบดีกรมตรวจบัญชีสหกรณ์ นายประยวน พันธุ์สวัสดิ์ หัวหน้ากลุ่มพัฒนาระบบบริหาร</p> <p style="text-align: center;">และ</p> <p>คณะกรรมการติดตามและกำกับดูแลการดำเนินการพัฒนาคุณภาพการบริหารจัดการภาครัฐ (Steering committee)</p>	<p>ผู้จัดเก็บข้อมูล : นางอมรรัตน์ ศิริบูรณ์ และ คณะทำงานพัฒนาคุณภาพการบริหารจัดการภาครัฐ (Working Team)</p>	
โทรศัพท์ : 0 2280 1449 , 0 2628 5746 , 0 2628 5240-59 ต่อ 2101		โทรศัพท์ : 0 2628 5240-59 ต่อ 2104
<p>คำอธิบาย :</p> <ul style="list-style-type: none"> ● ระดับความสำเร็จของการพัฒนาคุณภาพการบริหารจัดการภาครัฐ หมายถึง ความสำเร็จที่ส่วนราชการนำเกณฑ์คุณภาพการบริหารจัดการภาครัฐ ซึ่งเป็นกรอบการประเมินระดับมาตรฐานสากล ไปใช้เป็นกรอบแนวทางในการประเมินองค์กรด้วยตนเอง (Self-Assessment) และเป็นบรรทัดฐาน การติดตามและประเมินผลการบริหารจัดการของส่วนราชการ เพื่อปรับปรุงองค์กรและยกระดับคุณภาพการบริหารจัดการของส่วนราชการต่อไป <p>การดำเนินการตามตัวชี้วัดนี้ แบ่งออกเป็น 3 ตัวชี้วัดย่อย ดังนี้</p> <p>15.1 ระดับความสำเร็จของการดำเนินการผ่านเกณฑ์คุณภาพการบริหารจัดการภาครัฐระดับพื้นฐาน</p> <p>15.2 ระดับความสำเร็จของร้อยละเฉลี่ยถ่วงน้ำหนักในการบรรลุเป้าหมายความสำเร็จของผลลัพธ์การดำเนินการของส่วนราชการตามเกณฑ์คุณภาพการบริหารจัดการภาครัฐระดับพื้นฐาน (หมวด 7)</p> <p>15.3 ระดับความสำเร็จเฉลี่ยถ่วงน้ำหนักของการจัดทำแผนพัฒนาองค์กรปีงบประมาณ พ.ศ. 2554</p>		
<p>ข้อมูลผลการดำเนินงาน :</p> <p>151 ระดับความสำเร็จของการดำเนินการผ่านเกณฑ์คุณภาพการบริหารจัดการภาครัฐระดับพื้นฐาน การดำเนินการตามตัวชี้วัดนี้ แบ่งออกเป็น 3 ตัวชี้วัดย่อย ดังนี้</p> <p>151.1 ร้อยละของการผ่านเกณฑ์คุณภาพการบริหารจัดการภาครัฐระดับพื้นฐาน</p> <p>ส่วนราชการได้เลือกดำเนินการพัฒนาคุณภาพการบริหารจัดการภาครัฐใน 2 หมวด คือ หมวดบังคับ ได้แก่ หมวด 6 และหมวดสมัครใจ ได้แก่ หมวด 5 โดยในแต่ละประเด็นได้มีการดำเนินการเพื่อผลักดันให้บรรลุการผ่านเกณฑ์ฯ ระดับพื้นฐานในหมวดนั้น ๆ ดังนี้</p>		







รายงานผลการปฏิบัติราชการตามคำรับรองการปฏิบัติราชการ (รายตัวชี้วัด)		<input checked="" type="checkbox"/> รอบ 9 เดือน
		<input type="checkbox"/> รอบ 12 เดือน
หมวด 6		
รหัส	คำอธิบายการดำเนินการ	สถานะ
PM1	<ol style="list-style-type: none"> 1. กำหนดผู้รับผิดชอบในการกำหนดกระบวนการที่สร้างคุณค่าจากยุทธศาสตร์ พันธกิจ และความต้องการของผู้รับบริการและผู้มีส่วนได้ส่วนเสียเพื่อให้บรรลุวิสัยทัศน์ของกรม 2. กำหนด/ทบทวนหลักเกณฑ์การคัดเลือกกระบวนการที่สร้างคุณค่า 3. คัดเลือกกระบวนการที่สร้างคุณค่าจากหลักเกณฑ์ดังกล่าว 4. นำเสนอผู้บริหารเพื่อให้ความเห็นชอบ 	
PM2	<ol style="list-style-type: none"> 1. กำหนดผู้รับผิดชอบในการจัดทำข้อกำหนดที่สำคัญของกระบวนการที่สร้างคุณค่า 2. ประชุมระดมความเห็นจากผู้ที่เกี่ยวข้องในการจัดทำข้อกำหนดที่สำคัญของกระบวนการที่สร้างคุณค่า ซึ่งพิจารณาจาก ความต้องการของผู้รับบริการ ผู้มีส่วนได้ส่วนเสีย ข้อกำหนดด้านกฎหมาย ประสิทธิภาพของกระบวนการ ความคุ้มค่าและการลดต้นทุน 3. กำหนดตัวชี้วัดจากข้อกำหนดที่สำคัญของแต่ละกระบวนการ 4. นำเสนอผู้บริหารเพื่อให้ความเห็นชอบ 5. สื่อสารให้ผู้ปฏิบัติงานรับทราบเพื่อนำไปปฏิบัติให้เป็นไปตามข้อกำหนดที่สำคัญและตัวชี้วัดที่กำหนด 6. ติดตามผลของตัวชี้วัดของกระบวนการเพื่อนำมาปรับปรุงกระบวนการ 	
PM3	<ol style="list-style-type: none"> 1. กำหนดผู้รับผิดชอบในการออกแบบกระบวนการที่สร้างคุณค่าจากข้อกำหนดที่สำคัญและปัจจัยที่สำคัญมาใช้ประกอบ ได้แก่ องค์ความรู้และเทคโนโลยีใหม่ ๆ ที่เปลี่ยนแปลงไป ขั้นตอนระยะเวลาการปฏิบัติงาน การควบคุมค่าใช้จ่าย และปัจจัยเรื่องประสิทธิภาพและประสิทธิผล 2. ออกแบบ/ทบทวนการออกแบบกระบวนการที่สร้างคุณค่าจากข้อกำหนดที่สำคัญ และปัจจัยที่สำคัญ 3. สื่อสารสร้างความเข้าใจให้กับผู้ที่เกี่ยวข้องเกี่ยวกับการออกแบบกระบวนการและนำไปปฏิบัติ 4. วางระบบการตรวจสอบกระบวนการเพื่อวิเคราะห์หาจุดที่ควรปรับปรุง โดยการศึกษาวิเคราะห์กระบวนการ หรือการแลกเปลี่ยนเรียนรู้ประสบการณ์ร่วมกันของผู้ปฏิบัติงาน 	



รายงานผลการปฏิบัติราชการตามคำรับรองการปฏิบัติราชการ (รายตัวชี้วัด)		<input checked="" type="checkbox"/> รอบ 9 เดือน
		<input type="checkbox"/> รอบ 12 เดือน
PM 4	<ol style="list-style-type: none"> กำหนดผู้รับผิดชอบในการจัดทำระบบรองรับภาวะฉุกเฉินต่าง ๆ จัดประชุมเพื่อจัดทำแผนสำรองฉุกเฉิน 	
PM 5	<ol style="list-style-type: none"> กำหนดผู้รับผิดชอบในการกำหนดมาตรฐานการปฏิบัติงานของกระบวนการที่สร้างคุณค่าและกระบวนการสนับสนุน ประชุมคัดเลือกกระบวนการที่สร้างคุณค่าและกระบวนการสนับสนุนที่จะนำมาจัดทำมาตรฐานงานในปี 2553 จัดทำมาตรฐานการปฏิบัติงาน (อย่างน้อย คือ Work Flow และ มาตรฐานคุณภาพงาน) เผยแพร่มาตรฐานงานให้ผู้เกี่ยวข้องรับทราบและนำไปปฏิบัติ(บางกระบวนการ) พัฒนาบุคลากรให้สามารถปฏิบัติงานตามมาตรฐานงานที่กำหนดได้ จัดประชุมแลกเปลี่ยนเรียนรู้ประสบการณ์การทำงานเพื่อปรับปรุงกระบวนการ (Intensive Skill Matting Program Day) 	
PM 6	<ol style="list-style-type: none"> กำหนดผู้รับผิดชอบในการศึกษาวิเคราะห์เพื่อจัดทำแนวทาง/วิธีการในการป้องกันไม่ให้เกิดข้อผิดพลาด การทำงานซ้ำ และลดความสูญเสียในการปฏิบัติงาน ศึกษาวิเคราะห์เพื่อจัดทำแนวทาง/วิธีการในการป้องกันไม่ให้เกิดข้อผิดพลาด การทำงานซ้ำ และลดความสูญเสียในการปฏิบัติงาน สื่อสารให้บุคลากรที่เกี่ยวข้องรับทราบ ดำเนินการปรับปรุงกระบวนการที่สำคัญบางกระบวนการ จัดประชุมเพื่อแลกเปลี่ยนเรียนรู้เกี่ยวกับการทบทวนกระบวนการ (Intensive Skill Matting Program Day) 	
หมวด 5		
รหัส	คำอธิบายการดำเนินการ	สถานะ
HR1	<ol style="list-style-type: none"> กำหนดผู้รับผิดชอบในการศึกษาผลการสำรวจความพึงพอใจของบุคลากร ปี 52 ศึกษาผลการสำรวจความพึงพอใจของบุคลากร ปี 52 วิเคราะห์และกำหนดปัจจัยที่มีผลต่อความผูกพันความพึงพอใจของบุคลากร ด้านปัจจัยที่สร้างแรงจูงใจและปัจจัยที่สร้างบรรยากาศในการทำงาน 	



รายงานผลการปฏิบัติราชการตามคำรับรองการปฏิบัติราชการ (รายตัวชี้วัด)		<input checked="" type="checkbox"/> รอบ 9 เดือน
		<input type="checkbox"/> รอบ 12 เดือน
HR 2	<ol style="list-style-type: none"> 1. ทบทวนระบบการประเมินผลการปฏิบัติงานของบุคลากร 2. กำหนดหลักเกณฑ์และแนวทางในการปฏิบัติเกี่ยวกับการประเมินผลการปฏิบัติงานของบุคลากร 3. ประเมินผลการปฏิบัติงานของบุคลากรตามหลักเกณฑ์และแนวทางที่กำหนด 4. กำหนดวิธีการแจ้งผลการประเมินให้แก่บุคลากรและแจ้งผลการปฏิบัติงานให้กับบุคลากร 5. จัดลำดับผลการปฏิบัติงานของบุคลากร 	
HR 3	<ol style="list-style-type: none"> 1. จัดทำแผนกลยุทธ์การบริหารทรัพยากรบุคคลประจำปี 2553 2. จัดทำแผนปฏิบัติการ (Action Plan) การบริหารทรัพยากรบุคคลของแผนงาน/โครงการปีงบประมาณ พ.ศ. 2553 3. จัดทำแผนพัฒนาขีดสมรรถนะของบุคลากรหรือแผนพัฒนาบุคลากร ประจำปี 2553 4. รายงานผลการดำเนินการตามแผนปฏิบัติการการบริหารทรัพยากรบุคคล ประจำปี 2553 5. สืบหาความพึงพอใจของบุคลากรที่มีต่อการพัฒนาบุคลากร 6. มอบหมายผู้รับผิดชอบเพื่อดำเนินกิจกรรมตามแผนกลยุทธ์การบริหารทรัพยากรบุคคล 7. ติดตามความก้าวหน้าของการดำเนินการตามแผนฯ 	
HR 4	<ol style="list-style-type: none"> 1. กำหนดผู้รับผิดชอบในการดำเนินการเกี่ยวกับการจัดทำระบบการประกันคุณภาพของการฝึกอบรม 2. ผู้รับผิดชอบเข้ารับการอบรมเกี่ยวกับการจัดทำระบบการประกันคุณภาพของการฝึกอบรม 	
HR 5	<ol style="list-style-type: none"> 1. กำหนดผู้รับผิดชอบในการศึกษาวิเคราะห์การสร้างความก้าวหน้า 2. จัดทำรายงานผลการศึกษาวิเคราะห์การสร้างความก้าวหน้า 3. จัดทำแผนการสร้างความก้าวหน้าของบุคลากร 	
<p>151.2 ระดับความสำเร็จของร้อยละเฉลี่ยถ่วงน้ำหนักในการบรรลุเป้าหมายความสำเร็จ ของ ผลลัพธ์ในการ ดำเนินการตามแผนพัฒนาองค์กร</p> <p>การวัดระดับความสำเร็จของตัวชี้วัดนี้ เป็นการวัดความสำเร็จจากการบรรลุเป้าหมายความสำเร็จของ ตัวชี้วัดผลลัพธ์ใน 2 หมวด ที่กรมตรวจบัญชีสหกรณ์เลือกดำเนินการ ซึ่งตัวชี้วัดผลลัพธ์ดังกล่าวกรมตรวจบัญชี</p>		



รายงานผลการปฏิบัติราชการตามคำรับรองการปฏิบัติราชการ (รายตัวชี้วัด)		<input checked="" type="checkbox"/> รอบ 9 เดือน
		<input type="checkbox"/> รอบ 12 เดือน
<p>สหกรณ์ได้ส่งไปยังสำนักงาน ก.พ.ร. ภายในวันที่ 30 ต.ค.52 ตามแบบฟอร์ม 7.2 แล้ว ซึ่งตัวชี้วัดที่กำหนดไว้ดังกล่าว กรมได้มีการพิจารณาปรับปรุงแผนการการดำเนินการและตัวชี้วัดผลลัพธ์ตามแผนพัฒนาองค์กร ในต้นปีงบประมาณ พ.ศ. 2553 ของหมวด 6 และหมวด 5 ให้เป็นไปตามคู่มือคำอธิบายตัวชี้วัด การพัฒนาคุณภาพการบริหารจัดการภาครัฐ ปีงบประมาณ พ.ศ. 2553 ตัวชี้วัดย่อยที่ 11.1.2 ระดับความสำเร็จของร้อยละเฉลี่ยถ่วงน้ำหนักในการบรรลุเป้าหมายความสำเร็จของผลลัพธ์ในการดำเนินการพัฒนาองค์กร (หน้าที่ 19) โดยมีการมอบหมายผู้รับผิดชอบเพื่อรวบรวมผลข้อมูลการดำเนินการในแต่ละตัวชี้วัดดังกล่าวในรอบ 12 เดือน ดังนี้</p>		
หมวด 6		
ชื่อตัวชี้วัด	ผู้รับผิดชอบ	
ร้อยละของกระบวนการสร้างคุณค่าที่มีการจัดทำคู่มือการปฏิบัติงาน (Work Manual)	คณะทำงานพัฒนาคุณภาพการบริหารจัดการภาครัฐ หมวด 6	
ร้อยละเฉลี่ยถ่วงน้ำหนักความสำเร็จของการดำเนินการตามมาตรฐานงานของกระบวนการสร้างคุณค่า	คณะทำงานพัฒนาคุณภาพการบริหารจัดการภาครัฐ หมวด 6	
หมวด 5		
ชื่อตัวชี้วัด	ผู้รับผิดชอบ	
ร้อยละของบุคลากรที่ผ่านระดับขีดสมรรถนะที่ส่วนราชการกำหนด (Competency Level)	นางโสภา กฤตลักษณ์กุล นางสาวศิริรัตน์ บุญประเสริฐ นางกาญจนา ฤกษ์ธรรมกิจ	
ร้อยละของจำนวนสายงานที่มีการกำหนดเส้นทางความก้าวหน้า	นางโสภา กฤตลักษณ์กุล นางสาวศิริรัตน์ บุญประเสริฐ นางสาววนิดา เอี้ยงกุญชร	
ร้อยละของความพึงพอใจของบุคลากรที่มีต่อแผนการสร้างควมก้าวหน้าในสายงาน	นางโสภา กฤตลักษณ์กุล นางสาวศิริรัตน์ บุญประเสริฐ นางสาววนิดา เอี้ยงกุญชร	
ร้อยละของระดับความพึงพอใจของผู้บริหารต่อการพัฒนาบุคลากร	นางโสภา กฤตลักษณ์กุล นางสาวศิริรัตน์ บุญประเสริฐ นางสาววนิดา เอี้ยงกุญชร	



รายงานผลการปฏิบัติราชการตามคำรับรองการปฏิบัติราชการ (รายตัวชี้วัด)		<input checked="" type="checkbox"/> รอบ 9 เดือน <input type="checkbox"/> รอบ 12 เดือน
<p>151.3 ร้อยละของการผ่านเกณฑ์คุณภาพการบริหารจัดการภาครัฐระดับพื้นฐาน ในหมวดที่ส่วนราชการดำเนินการไม่ผ่านเกณฑ์ ฯ ในปีงบประมาณ พ.ศ. 2552</p> <p>ตามหนังสือสำนักงาน ก.พ.ร. ที่ นร 1205.4/41 ลงวันที่ 28 มกราคม 2553 ได้แจ้งผลการตรวจประเมินตัวชี้วัดที่ 14 ระดับความสำเร็จของการพัฒนาคุณภาพการบริหารจัดการภาครัฐ ประจำปีงบประมาณ พ.ศ. 2552 ข้อย่อยที่ 14.1.1 ร้อยละของการผ่านเกณฑ์คุณภาพการบริหารจัดการภาครัฐระดับพื้นฐาน จำนวน 2 หมวด คือ 1.หมวด 3 การให้ความสำคัญกับผู้รับบริการและผู้มีส่วนได้ส่วนเสีย (หมวดบังคับ) ได้ผลคะแนน = 5 (ผ่านเกณฑ์ ร้อยละ 100) 2. หมวด 1 การนำองค์กร(หมวดสมัครใจ) ได้ผลคะแนน = 5 (ผ่านเกณฑ์ ร้อยละ 100)</p>		
<p>152 ระดับความสำเร็จของร้อยละเฉลี่ยถ่วงน้ำหนักในการบรรลุเป้าหมายความสำเร็จของผลลัพธ์การดำเนินการของส่วน ราชการตามเกณฑ์คุณภาพการบริหารจัดการภาครัฐระดับพื้นฐาน (หมวด 7)</p> <p>การวัดระดับความสำเร็จของตัวชี้วัดนี้ เป็นการวัดความสำเร็จจากการบรรลุเป้าหมายความสำเร็จในหมวด 7 ตามเกณฑ์ฯ ระดับพื้นฐาน ซึ่งเป็นการวัดความสำเร็จในรอบ 12 เดือน โดยมีผู้รับผิดชอบในการรวบรวมข้อมูลผลการดำเนินการในแต่ละตัวชี้วัด ดังนี้</p>		
รหัส	ชื่อตัวชี้วัด	ผู้รับผิดชอบ
RM1	ร้อยละเฉลี่ยถ่วงน้ำหนักความสำเร็จของผลสัมฤทธิ์ของมาตรการ/โครงการตามนโยบายการกำกับดูแลองค์กรที่ดี	นางอมรรัตน์ ศิริบุรณ์
RM2	ร้อยละเฉลี่ยถ่วงน้ำหนักของเป้าหมายของโครงการตามแผนบริหารความเสี่ยง	นางภาวิณี สุรอด
RM3	ร้อยละความสำเร็จของผลสัมฤทธิ์ของการดำเนินการ/โครงการที่เปิดโอกาสให้ประชาชนเข้ามามีส่วนร่วมในการบริหารราชการ	นางวัชรวิ วัชรสีมานันท์ นางสาวสุพรรณษา สีแดง
รหัส	ชื่อตัวชี้วัด	ผู้รับผิดชอบ
RM4.1	ร้อยละความพึงพอใจของประชาชนที่มีต่อการเปิดเผยข้อมูลข่าวสารตาม พ.ร.บ ข้อมูลข่าวสารของราชการ พ.ศ. 2540	นางดารารัตน์ แสงวิเศษ
RM4.2	ระดับความสำเร็จของการบูรณาการข้อมูลสถิติภาครัฐ (Stat X Change)	นางเกศรา ยลพันธ์
RM4.3	ร้อยละเฉลี่ยถ่วงน้ำหนักความสำเร็จจากผลสัมฤทธิ์ของการดำเนินการตามแผนการจัดการความรู้อย่างน้อย 3 องค์ความรู้	นายภากร มหุดติการ นางสาวกัญญา มาโนชนฤมล



รายงานผลการปฏิบัติราชการตามคำรับรองการปฏิบัติราชการ (รายตัวชี้วัด)	<input checked="" type="checkbox"/> รอบ 9 เดือน <input type="checkbox"/> รอบ 12 เดือน
--	--

153ระดับความสำเร็จเฉลี่ยถ่วงน้ำหนักของการจัดทำแผนพัฒนาองค์กร ปีงบประมาณ พ.ศ. 2554 เป็นการวัดความสำเร็จของการจัดทำแผนพัฒนาองค์กร ประจำปีงบประมาณ พ.ศ. 2554 ซึ่งจะดำเนินการในช่วงต้นเดือนกันยายน 53 ตามแบบฟอร์มที่ 1-5 เกณฑ์การให้คะแนน :

แบ่งการวัดความสำเร็จของการดำเนินการ ออกเป็นดังนี้

151 ระดับความสำเร็จของการดำเนินการตามแผนพัฒนาองค์กร

ตัวชี้วัด		น้ำหนัก (ร้อยละ)	
		แผนที่ 1	แผนที่ 2
151.1	ร้อยละของการผ่านเกณฑ์คุณภาพการบริหารจัดการภาครัฐระดับพื้นฐาน	4	4
151.2	ระดับความสำเร็จของร้อยละเฉลี่ยถ่วงน้ำหนักในการบรรลุเป้าหมายความสำเร็จของผลลัพธ์ในการดำเนินการตามแผนพัฒนาองค์กร	1	1
151.3	ร้อยละของการผ่านเกณฑ์คุณภาพการบริหารจัดการภาครัฐระดับพื้นฐาน ในหมวดที่ส่วนราชการดำเนินการไม่ผ่านเกณฑ์ฯ ในปีงบประมาณ พ.ศ. 2552	1	1
รวม		6	6

151.1 ร้อยละของการผ่านเกณฑ์คุณภาพการบริหารจัดการภาครัฐระดับพื้นฐาน

การประเมินผล	เกณฑ์การให้คะแนน				
	1	2	3	4	5
ร้อยละของการผ่านเกณฑ์คุณภาพการบริหารจัดการภาครัฐระดับพื้นฐาน (วัดกระบวนการ)	60	70	80	90	100

151.2ระดับความสำเร็จของร้อยละเฉลี่ยถ่วงน้ำหนักในการบรรลุเป้าหมายความสำเร็จ ของผลลัพธ์ในการ ดำเนินการตามแผนพัฒนาองค์กร

ตารางและสูตรการคำนวณสำหรับแผนที่ 1 และแผนที่ 2:

ตัวชี้วัด (i)	น้ำหนัก (W _i)	เกณฑ์การให้คะแนนเทียบกับร้อยละของผลสำเร็จตามเป้าหมายของตัวชี้วัด					คะแนนที่ได้ (SM _i)	คะแนน ถ่วงน้ำหนัก (W _i x SM _i)
		1	2	3	4	5		
แผนที่ 1 ชื่อแผน แผนปรับปรุงคู่มือปฏิบัติงานสอบบัญชีสหกรณ์ กลุ่มเกษตรกร								
KPI ₁	0.5	30	40	50	60	70	1	0.5



รายงานผลการปฏิบัติราชการตามคำรับรองการปฏิบัติราชการ (รายตัวชี้วัด)								<input checked="" type="checkbox"/> รอบ 9 เดือน	
								<input type="checkbox"/> รอบ 12 เดือน	
KPI ₂	0.5	60	65	70	75	80	1	0.5	
	1	ผลรวมคะแนนเฉลี่ยถ่วงน้ำหนัก						1	$\Sigma (W_i \times SM_i)$
	$\Sigma W_i = 1$								
ตัวชี้วัด (i)	น้ำหนัก (W _i)	เกณฑ์การให้คะแนนเทียบกับร้อยละของผลสำเร็จตามเป้าหมายของตัวชี้วัด					คะแนนที่ได้ (SM)	คะแนนถ่วงน้ำหนัก (W _i x SM _i)	
		1	2	3	4	5			
แผนที่ 2 ชื่อแผน ระบบการบริหารทรัพยากรบุคคลเพื่อการพัฒนาและสร้างทางก้าวหน้าข้าราชการกรมตรวจบัญชีสหกรณ์									
KPI ₃	0.4	60	65	70	75	80	1	0.4	
KPI ₄	0.4	60	65	70	75	80	1	0.4	
KPI ₅	0.1	50	55	60	65	70	1	0.1	
KPI ₆	0.1	60	65	70	75	80	1	0.1	
	1	ผลรวมคะแนนเฉลี่ยถ่วงน้ำหนัก						1	$\Sigma (W_i \times SM_i)$
	$\Sigma W_i = 1$								
ผลรวมคะแนนเฉลี่ยถ่วงน้ำหนัก เท่ากับ									
$\frac{\Sigma (W_i \times SM_i)}{\Sigma W_i}$			หรือ			$\frac{(W_1 \times SM_1) + (W_2 \times SM_2) + \dots + (W_i \times SM_i)}{W_1 + W_2 + \dots + W_i}$			
โดยที่ :									
W หมายถึง	น้ำหนักความสำคัญที่ให้กับตัวชี้วัด								
SM หมายถึง	คะแนนที่ได้จากการเทียบกับร้อยละของผลสำเร็จตามเป้าหมายของตัวชี้วัด								
i หมายถึง	ลำดับที่ของตัวชี้วัดที่กำหนด								



<p>รายงานผลการปฏิบัติราชการตามคำรับรองการปฏิบัติราชการ (รายตัวชี้วัด)</p>	<input checked="" type="checkbox"/> รอบ 9 เดือน <input type="checkbox"/> รอบ 12 เดือน																																																																														
<p>เกณฑ์การให้คะแนน :</p> <p>ช่วงปรับเกณฑ์การให้คะแนน +/- 1 ต่อ 1 คะแนน โดยกำหนดเกณฑ์การให้คะแนน ดังนี้</p> <table border="1" style="margin-left: auto; margin-right: auto; border-collapse: collapse; text-align: center;"> <thead> <tr> <th style="padding: 5px;">ระดับคะแนน</th> <th style="padding: 5px;">เกณฑ์การให้คะแนน</th> </tr> </thead> <tbody> <tr> <td style="padding: 5px;">1</td> <td style="padding: 5px;">$\Sigma (W_i \times SM_i) = 1$</td> </tr> <tr> <td style="padding: 5px;">2</td> <td style="padding: 5px;">$\Sigma (W_i \times SM_i) = 2$</td> </tr> <tr> <td style="padding: 5px;">3</td> <td style="padding: 5px;">$\Sigma (W_i \times SM_i) = 3$</td> </tr> <tr> <td style="padding: 5px;">4</td> <td style="padding: 5px;">$\Sigma (W_i \times SM_i) = 4$</td> </tr> <tr> <td style="padding: 5px;">5</td> <td style="padding: 5px;">$\Sigma (W_i \times SM_i) = 5$</td> </tr> </tbody> </table>		ระดับคะแนน	เกณฑ์การให้คะแนน	1	$\Sigma (W_i \times SM_i) = 1$	2	$\Sigma (W_i \times SM_i) = 2$	3	$\Sigma (W_i \times SM_i) = 3$	4	$\Sigma (W_i \times SM_i) = 4$	5	$\Sigma (W_i \times SM_i) = 5$																																																																		
ระดับคะแนน	เกณฑ์การให้คะแนน																																																																														
1	$\Sigma (W_i \times SM_i) = 1$																																																																														
2	$\Sigma (W_i \times SM_i) = 2$																																																																														
3	$\Sigma (W_i \times SM_i) = 3$																																																																														
4	$\Sigma (W_i \times SM_i) = 4$																																																																														
5	$\Sigma (W_i \times SM_i) = 5$																																																																														
<p>15.1.3 ร้อยละของการผ่านเกณฑ์คุณภาพการบริหารจัดการภาครัฐระดับพื้นฐานในหน้าที่ส่วนราชการ ดำเนินการไม่ผ่านเกณฑ์ฯ ในปีงบประมาณ พ.ศ. 2552</p> <table border="1" style="margin-left: auto; margin-right: auto; border-collapse: collapse; text-align: center;"> <thead> <tr> <th rowspan="2" style="padding: 5px;">การประเมินผล</th> <th colspan="5" style="padding: 5px;">เกณฑ์การให้คะแนน</th> </tr> <tr> <th style="padding: 5px;">1</th> <th style="padding: 5px;">2</th> <th style="padding: 5px;">3</th> <th style="padding: 5px;">4</th> <th style="padding: 5px;">5</th> </tr> </thead> <tbody> <tr> <td style="padding: 5px;">ร้อยละของการผ่านเกณฑ์คุณภาพการบริหารจัดการ</td> <td style="width: 40px;"></td> <td style="width: 40px;"></td> <td style="width: 40px;"></td> <td style="width: 40px;"></td> <td style="width: 40px;"></td> </tr> </tbody> </table>		การประเมินผล	เกณฑ์การให้คะแนน					1	2	3	4	5	ร้อยละของการผ่านเกณฑ์คุณภาพการบริหารจัดการ																																																																		
การประเมินผล	เกณฑ์การให้คะแนน																																																																														
	1	2	3	4	5																																																																										
ร้อยละของการผ่านเกณฑ์คุณภาพการบริหารจัดการ																																																																															
<p>15.2 ระดับความสำเร็จของร้อยละเฉลี่ยถ่วงน้ำหนักในการบรรลุเป้าหมายความสำเร็จของผลลัพธ์การ ดำเนินการของส่วนราชการตามเกณฑ์คุณภาพการบริหารจัดการภาครัฐระดับพื้นฐาน (หมวด 7) ตารางและสูตรการคำนวณ :</p> <table border="1" style="margin-left: auto; margin-right: auto; border-collapse: collapse; text-align: center;"> <thead> <tr> <th rowspan="2" style="padding: 5px;">ตัวชี้วัด (i)</th> <th rowspan="2" style="padding: 5px;">น้ำหนัก(W_i)</th> <th colspan="5" style="padding: 5px;">เกณฑ์การให้คะแนนเทียบกับร้อยละของผลสำเร็จ ตามเป้าหมายของตัวชี้วัด</th> <th rowspan="2" style="padding: 5px;">คะแนน ที่ได้ (SM)</th> <th rowspan="2" style="padding: 5px;">คะแนน ถ่วง น้ำหนัก (W_i x SM)</th> </tr> <tr> <th style="padding: 5px;">1</th> <th style="padding: 5px;">2</th> <th style="padding: 5px;">3</th> <th style="padding: 5px;">4</th> <th style="padding: 5px;">5</th> </tr> </thead> <tbody> <tr> <td style="padding: 5px;">KPI₁</td> <td style="padding: 5px;">0.166</td> <td style="padding: 5px;">60</td> <td style="padding: 5px;">65</td> <td style="padding: 5px;">70</td> <td style="padding: 5px;">75</td> <td style="padding: 5px;">80</td> <td style="padding: 5px;">1</td> <td style="padding: 5px;">0.166</td> </tr> <tr> <td style="padding: 5px;">KPI₂</td> <td style="padding: 5px;">0.166</td> <td style="padding: 5px;">65</td> <td style="padding: 5px;">70</td> <td style="padding: 5px;">75</td> <td style="padding: 5px;">80</td> <td style="padding: 5px;">85</td> <td style="padding: 5px;">1</td> <td style="padding: 5px;">0.166</td> </tr> <tr> <td style="padding: 5px;">KPI₃</td> <td style="padding: 5px;">0.166</td> <td style="padding: 5px;">60</td> <td style="padding: 5px;">65</td> <td style="padding: 5px;">70</td> <td style="padding: 5px;">75</td> <td style="padding: 5px;">80</td> <td style="padding: 5px;">1</td> <td style="padding: 5px;">0.166</td> </tr> <tr> <td style="padding: 5px;">KPI₄</td> <td style="padding: 5px;">0.166</td> <td style="padding: 5px;">60</td> <td style="padding: 5px;">65</td> <td style="padding: 5px;">70</td> <td style="padding: 5px;">75</td> <td style="padding: 5px;">80</td> <td style="padding: 5px;">1</td> <td style="padding: 5px;">0.166</td> </tr> <tr> <td style="padding: 5px;">KPI₅</td> <td style="padding: 5px;">0.166</td> <td style="padding: 5px;">68</td> <td style="padding: 5px;">71</td> <td style="padding: 5px;">74</td> <td style="padding: 5px;">77</td> <td style="padding: 5px;">80</td> <td style="padding: 5px;">1</td> <td style="padding: 5px;">0.166</td> </tr> <tr> <td style="padding: 5px;">KPI₆</td> <td style="padding: 5px;">0.166</td> <td style="padding: 5px;"></td> <td style="padding: 5px;"></td> <td style="padding: 5px;"></td> <td style="padding: 5px;"></td> <td style="padding: 5px;"></td> <td style="padding: 5px;">1</td> <td style="padding: 5px;">0.166</td> </tr> <tr> <td style="padding: 5px;"></td> <td style="padding: 5px;">$\Sigma W_i = 1$</td> <td colspan="6" style="padding: 5px;">ผลรวมคะแนนเฉลี่ยถ่วงน้ำหนัก</td> <td style="padding: 5px;">1</td> <td style="padding: 5px;">$\Sigma (W_i \times SM)$</td> </tr> </tbody> </table>		ตัวชี้วัด (i)	น้ำหนัก(W _i)	เกณฑ์การให้คะแนนเทียบกับร้อยละของผลสำเร็จ ตามเป้าหมายของตัวชี้วัด					คะแนน ที่ได้ (SM)	คะแนน ถ่วง น้ำหนัก (W _i x SM)	1	2	3	4	5	KPI ₁	0.166	60	65	70	75	80	1	0.166	KPI ₂	0.166	65	70	75	80	85	1	0.166	KPI ₃	0.166	60	65	70	75	80	1	0.166	KPI ₄	0.166	60	65	70	75	80	1	0.166	KPI ₅	0.166	68	71	74	77	80	1	0.166	KPI ₆	0.166						1	0.166		$\Sigma W_i = 1$	ผลรวมคะแนนเฉลี่ยถ่วงน้ำหนัก						1	$\Sigma (W_i \times SM)$
ตัวชี้วัด (i)	น้ำหนัก(W _i)			เกณฑ์การให้คะแนนเทียบกับร้อยละของผลสำเร็จ ตามเป้าหมายของตัวชี้วัด							คะแนน ที่ได้ (SM)	คะแนน ถ่วง น้ำหนัก (W _i x SM)																																																																			
		1	2	3	4	5																																																																									
KPI ₁	0.166	60	65	70	75	80	1	0.166																																																																							
KPI ₂	0.166	65	70	75	80	85	1	0.166																																																																							
KPI ₃	0.166	60	65	70	75	80	1	0.166																																																																							
KPI ₄	0.166	60	65	70	75	80	1	0.166																																																																							
KPI ₅	0.166	68	71	74	77	80	1	0.166																																																																							
KPI ₆	0.166						1	0.166																																																																							
	$\Sigma W_i = 1$	ผลรวมคะแนนเฉลี่ยถ่วงน้ำหนัก						1	$\Sigma (W_i \times SM)$																																																																						



<p style="text-align: center;">รายงานผลการปฏิบัติราชการตามคำรับรองการปฏิบัติราชการ (รายตัวชี้วัด)</p>	<input checked="" type="checkbox"/> รอบ 9 เดือน <input type="checkbox"/> รอบ 12 เดือน																																								
<p>ผลรวมคะแนนเฉลี่ยถ่วงน้ำหนัก เท่ากับ</p> <div style="display: flex; justify-content: space-around; align-items: center; margin: 10px 0;"> <div style="border: 1px solid black; padding: 10px; text-align: center;"> $\frac{\sum (W_i \times SM_i)}{\sum W_i}$ </div> <div style="font-size: 2em;">หรือ</div> <div style="border: 1px solid black; padding: 10px; text-align: center;"> $\frac{(W_1 \times SM_1) + (W_2 \times SM_2) + \dots + (W_i \times SM_i)}{W_1 + W_2 + \dots + W_i}$ </div> </div> <p>โดยที่ :</p> <table border="1" style="width: 100%; border-collapse: collapse; margin-top: 10px;"> <tr> <td style="width: 20%;">W หมายถึง</td> <td>น้ำหนักความสำคัญที่ให้กับตัวชี้วัด</td> </tr> <tr> <td>SM หมายถึง</td> <td>คะแนนที่ได้จากการเทียบกับร้อยละของผลสำเร็จตามเป้าหมายของตัวชี้วัด</td> </tr> <tr> <td>i หมายถึง</td> <td>ลำดับที่ของตัวชี้วัดที่กำหนดขึ้น</td> </tr> </table>		W หมายถึง	น้ำหนักความสำคัญที่ให้กับตัวชี้วัด	SM หมายถึง	คะแนนที่ได้จากการเทียบกับร้อยละของผลสำเร็จตามเป้าหมายของตัวชี้วัด	i หมายถึง	ลำดับที่ของตัวชี้วัดที่กำหนดขึ้น																																		
W หมายถึง	น้ำหนักความสำคัญที่ให้กับตัวชี้วัด																																								
SM หมายถึง	คะแนนที่ได้จากการเทียบกับร้อยละของผลสำเร็จตามเป้าหมายของตัวชี้วัด																																								
i หมายถึง	ลำดับที่ของตัวชี้วัดที่กำหนดขึ้น																																								
<p>เกณฑ์การให้คะแนน :</p> <p style="text-align: center;">ช่วงปรับเกณฑ์การให้คะแนน +/- 1 ต่อ 1 คะแนน โดยกำหนดเกณฑ์การให้คะแนน ดังนี้</p> <table border="1" style="width: 100%; border-collapse: collapse; margin-top: 10px;"> <thead> <tr> <th style="width: 15%;">ระดับคะแนน</th> <th>เกณฑ์การให้คะแนน</th> </tr> </thead> <tbody> <tr> <td style="text-align: center;">1</td> <td>$\sum (W_i \times SM_i) = 1$</td> </tr> <tr> <td style="text-align: center;">2</td> <td>$\sum (W_i \times SM_i) = 2$</td> </tr> <tr> <td style="text-align: center;">3</td> <td>$\sum (W_i \times SM_i) = 3$</td> </tr> <tr> <td style="text-align: center;">4</td> <td>$\sum (W_i \times SM_i) = 4$</td> </tr> <tr> <td style="text-align: center;">5</td> <td>$\sum (W_i \times SM_i) = 5$</td> </tr> </tbody> </table>		ระดับคะแนน	เกณฑ์การให้คะแนน	1	$\sum (W_i \times SM_i) = 1$	2	$\sum (W_i \times SM_i) = 2$	3	$\sum (W_i \times SM_i) = 3$	4	$\sum (W_i \times SM_i) = 4$	5	$\sum (W_i \times SM_i) = 5$																												
ระดับคะแนน	เกณฑ์การให้คะแนน																																								
1	$\sum (W_i \times SM_i) = 1$																																								
2	$\sum (W_i \times SM_i) = 2$																																								
3	$\sum (W_i \times SM_i) = 3$																																								
4	$\sum (W_i \times SM_i) = 4$																																								
5	$\sum (W_i \times SM_i) = 5$																																								
<p style="text-align: center;">153ระดับความสำเร็จเฉลี่ยถ่วงน้ำหนักของการจัดทำแผนพัฒนาองค์กร</p> <table border="1" style="width: 100%; border-collapse: collapse; margin-top: 10px;"> <thead> <tr> <th rowspan="2" style="width: 45%;">การประเมินผล</th> <th rowspan="2" style="width: 10%;">น้ำหนัก (ร้อยละ)</th> <th colspan="5">เกณฑ์การให้คะแนน</th> </tr> <tr> <th style="width: 8%;">1</th> <th style="width: 8%;">2</th> <th style="width: 8%;">3</th> <th style="width: 8%;">4</th> <th style="width: 8%;">5</th> </tr> </thead> <tbody> <tr> <td>1. ความครบถ้วนของการจัดทำรายงานลักษณะสำคัญขององค์กร (15 คำถาม)</td> <td style="text-align: center;">1</td> <td style="text-align: center;">3</td> <td style="text-align: center;">6</td> <td style="text-align: center;">9</td> <td style="text-align: center;">12</td> <td style="text-align: center;">15</td> </tr> <tr> <td>2. ความครบถ้วนของการจัดทำรายงานการประเมินองค์กรด้วยตนเองหมวด 1-7 ตามเกณฑ์คุณภาพการบริหารจัดการภาครัฐระดับพื้นฐาน</td> <td style="text-align: center;">1</td> <td style="text-align: center;">3</td> <td style="text-align: center;">4</td> <td style="text-align: center;">5</td> <td style="text-align: center;">6</td> <td style="text-align: center;">7</td> </tr> <tr> <td>3. ความครบถ้วนของแผนพัฒนาองค์กรประจำปีงบประมาณ พ.ศ. 2554* (2 แผน)</td> <td style="text-align: center;">2</td> <td style="text-align: center;">0</td> <td style="text-align: center;">-</td> <td style="text-align: center;">1</td> <td style="text-align: center;">-</td> <td style="text-align: center;">2</td> </tr> <tr> <td style="text-align: center;">รวม</td> <td style="text-align: center;">4</td> <td></td> <td></td> <td></td> <td></td> <td></td> </tr> </tbody> </table>		การประเมินผล	น้ำหนัก (ร้อยละ)	เกณฑ์การให้คะแนน					1	2	3	4	5	1. ความครบถ้วนของการจัดทำรายงานลักษณะสำคัญขององค์กร (15 คำถาม)	1	3	6	9	12	15	2. ความครบถ้วนของการจัดทำรายงานการประเมินองค์กรด้วยตนเองหมวด 1-7 ตามเกณฑ์คุณภาพการบริหารจัดการภาครัฐระดับพื้นฐาน	1	3	4	5	6	7	3. ความครบถ้วนของแผนพัฒนาองค์กรประจำปีงบประมาณ พ.ศ. 2554* (2 แผน)	2	0	-	1	-	2	รวม	4					
การประเมินผล	น้ำหนัก (ร้อยละ)			เกณฑ์การให้คะแนน																																					
		1	2	3	4	5																																			
1. ความครบถ้วนของการจัดทำรายงานลักษณะสำคัญขององค์กร (15 คำถาม)	1	3	6	9	12	15																																			
2. ความครบถ้วนของการจัดทำรายงานการประเมินองค์กรด้วยตนเองหมวด 1-7 ตามเกณฑ์คุณภาพการบริหารจัดการภาครัฐระดับพื้นฐาน	1	3	4	5	6	7																																			
3. ความครบถ้วนของแผนพัฒนาองค์กรประจำปีงบประมาณ พ.ศ. 2554* (2 แผน)	2	0	-	1	-	2																																			
รวม	4																																								



<p>รายงานผลการปฏิบัติราชการตามคำรับรองการปฏิบัติราชการ (รายตัวชี้วัด)</p>	<input checked="" type="checkbox"/> รอบ 9 เดือน <input type="checkbox"/> รอบ 12 เดือน												
<p>การคำนวณคะแนนจากผลการดำเนินงาน :</p>													
<table border="1" style="width: 100%; border-collapse: collapse;"> <thead> <tr> <th style="width: 40%;">ตัวชี้วัด/ข้อมูลพื้นฐานประกอบตัวชี้วัด</th> <th style="width: 10%;">น้ำหนัก (ร้อยละ)</th> <th style="width: 20%;">ผลการดำเนินงาน</th> <th style="width: 10%;">ค่าคะแนน ที่ได้</th> <th style="width: 10%;">ค่าคะแนน ถ่วงน้ำหนัก</th> </tr> </thead> <tbody> <tr> <td style="padding: 5px;">ระดับความสำเร็จของการพัฒนาคุณภาพ การบริหารจัดการภาครัฐ</td> <td style="text-align: center; padding: 5px;">20</td> <td style="text-align: center; padding: 5px;">N/A</td> <td style="text-align: center; padding: 5px;">3</td> <td style="text-align: center; padding: 5px;">0.6</td> </tr> </tbody> </table>	ตัวชี้วัด/ข้อมูลพื้นฐานประกอบตัวชี้วัด	น้ำหนัก (ร้อยละ)	ผลการดำเนินงาน	ค่าคะแนน ที่ได้	ค่าคะแนน ถ่วงน้ำหนัก	ระดับความสำเร็จของการพัฒนาคุณภาพ การบริหารจัดการภาครัฐ	20	N/A	3	0.6			
ตัวชี้วัด/ข้อมูลพื้นฐานประกอบตัวชี้วัด	น้ำหนัก (ร้อยละ)	ผลการดำเนินงาน	ค่าคะแนน ที่ได้	ค่าคะแนน ถ่วงน้ำหนัก									
ระดับความสำเร็จของการพัฒนาคุณภาพ การบริหารจัดการภาครัฐ	20	N/A	3	0.6									
<p>คำชี้แจงการปฏิบัติงาน/มาตรการที่ได้ดำเนินการ :</p> <ol style="list-style-type: none"> 1. ปรับปรุงคำสั่งแต่งตั้งคณะทำงานพัฒนาคุณภาพการบริหารจัดการภาครัฐ (Working Team) ของกรมตรวจบัญชีสหกรณ์ 2. ปรับปรุงคำสั่งแต่งตั้งคณะกรรมการติดตามและกำกับดูแลการดำเนินการพัฒนาคุณภาพการบริหารจัดการภาครัฐ (Steering committee) 3. จัดทำแผนเพื่อเสนอขอความเห็นชอบอนุมัติแผนการดำเนินงานตามตัวชี้วัด “ระดับความสำเร็จของการพัฒนาคุณภาพการบริหารจัดการภาครัฐ (Public Sector Management Quality Award : PMQA)” 4. คณะทำงานฯ ร่วมกันวิเคราะห์และปรับปรุงแผนพัฒนาองค์กรและตัวชี้วัดความสำเร็จของกระบวนการและผลลัพธ์ ประจำปีงบประมาณ พ.ศ. 2553 5. ผู้รับผิดชอบดำเนินการตามแผนพัฒนาองค์กร ประจำปีงบประมาณ พ.ศ. 2553 6. คณะทำงานฯ ประเมินลักษณะสำคัญขององค์กร (ตอบคำถาม 15 คำถาม) 7. ผู้รับผิดชอบรายงานความก้าวหน้าผลการดำเนินการตามตัวชี้วัด 													
<p>ปัจจัยสนับสนุนต่อการดำเนินงาน :</p> <ul style="list-style-type: none"> ▪ สำนักงาน ก.พ.ร. ได้กำหนดให้เรื่องการพัฒนาคุณภาพการบริหารจัดการภาครัฐเป็นตัวชี้วัดภาคบังคับในระดับกรม โดยให้น้ำหนักร้อยละ 20 ซึ่งเป็นกลไกที่สำคัญในการผลักดันเรื่องนี้ให้ประสบความสำเร็จ ▪ ผู้บริหารระดับสูงให้ความสำคัญในการผลักดันการดำเนินการตามตัวชี้วัด โดยกำหนดเป็นนโยบายให้ทุกคนในองค์กรมีส่วนร่วมและติดตามผลการดำเนินการเป็นประจำ ▪ การมีส่วนร่วมของคณะทำงานฯ ในการเสนอแนะแนวทางการดำเนินการ ▪ ผู้ปฏิบัติงานและทีมที่ปรีชาามีขีดความสามารถ (Competency) ในการดำเนินการ ▪ กรมมีแนวทางการรายงานผลการดำเนินงานกิจกรรมงาน/โครงการ และแผนงานตามแผนกลยุทธ์ที่กำหนดขึ้นเป็นระยะๆ เพื่อจะได้ทราบถึงผลการดำเนินการ ความก้าวหน้า ปัญหาอุปสรรค อันจะนำไปสู่การปรับปรุงแก้ไขหรือปรับเปลี่ยนทิศทาง กิจกรรมการดำเนินงานขององค์กร ให้เหมาะสม 													



<p>รายงานผลการปฏิบัติราชการตามคำรับรองการปฏิบัติราชการ (รายตัวชี้วัด)</p>	<input checked="" type="checkbox"/> รอบ 9 เดือน
	<input type="checkbox"/> รอบ 12 เดือน
<p>อุปสรรคต่อการดำเนินงาน :</p> <ul style="list-style-type: none"> ▪ การพัฒนาคุณภาพการบริหารจัดการภาครัฐตามกรอบการประเมินผลในปีงบประมาณ พ.ศ. 2553 นั้น ต้องดำเนินการตามเกณฑ์การประเมินของเกณฑ์คุณภาพการบริหารจัดการภาครัฐระดับพื้นฐาน (Fundamental Level) ซึ่งเป็นเครื่องมือในการบริหารคุณภาพขององค์กร ที่ต้องมีหลักฐานในการดำเนินการอย่างชัดเจนเป็นที่ประจักษ์ ดังนั้น การดำเนินการเพื่อให้ประสบความสำเร็จได้นั้น ต้องอาศัยความร่วมมือร่วมแรงใจในการดำเนินการจากทุกส่วนของคนในองค์กร อีกทั้ง ปัจจัยแห่งความสำเร็จที่สำคัญในการดำเนินการคือความมุ่งมั่นตั้งใจของผู้บริหารระดับสูงขององค์กรในการผลักดันการดำเนินการในเรื่องดังกล่าว จึงเป็นเรื่องค่อนข้างยากที่ส่วนราชการจะบรรลุผลตามเป้าหมายตามกรอบการประเมินผลดังกล่าว แต่อย่างไรก็ตามผู้บริหารระดับสูงของกรมตรวจบัญชีสหกรณ์ได้มุ่งมั่นและผลักดันให้หน่วยงานมีการดำเนินการให้เป็นไปตามเกณฑ์การประเมินของเกณฑ์คุณภาพการบริหารจัดการภาครัฐระดับพื้นฐาน (Fundamental Level) อย่างจริงจังและมีการติดตามความก้าวหน้าผลการปฏิบัติงานอย่างต่อเนื่องและสม่ำเสมอ 	
<p>ข้อเสนอแนะสำหรับการดำเนินงานในปีต่อไป : -</p>	
<p>หลักฐานอ้างอิง : หลักฐานเอกสารประกอบภาคผนวกที่ 16 ตัวชี้วัดที่ 15</p> <ol style="list-style-type: none"> 1. สำเนาคำสั่งกรมตรวจบัญชีสหกรณ์ ที่ 59/2553 เรื่อง แต่งตั้งคณะกรรมการติดตามและกำกับดูแลการดำเนินการพัฒนาคุณภาพการบริหารจัดการภาครัฐ (Steering committee) ลงวันที่ 14 มกราคม 2553 (เอกสาร / หลักฐานที่ 15/1) 2. สำเนาคำสั่งกรมตรวจบัญชีสหกรณ์ที่ 60/2553 เรื่อง แต่งตั้งคณะทำงานพัฒนาคุณภาพการบริหารจัดการภาครัฐ (Working Team) ลงวันที่ 14 มกราคม 2553 (เอกสาร / หลักฐานที่ 15/2) 3. สำเนาหนังสือกลุ่มพัฒนาระบบบริหาร ที่ กษ 0400.6/11 ลงวันที่ 18 มกราคม 2553 เรื่อง ขอส่งคู่มือคำอธิบายตัวชี้วัดการพัฒนาคุณภาพการบริหารจัดการภาครัฐ (PMQA) ปีงบประมาณ พ.ศ. 2553 (เอกสาร / หลักฐานที่ 15/3) 4. สำเนาหนังสือสำนักงาน ก.พ.ร. ที่ นร 1205.4/41 ลงวันที่ 28 มกราคม 2553 เรื่อง แจ้งผลการตรวจประเมินตัวชี้วัดที่ 14 ระดับความสำเร็จของการพัฒนาคุณภาพการบริหารจัดการภาครัฐ ประจำปีงบประมาณ พ.ศ. 2552 (เอกสาร / หลักฐานที่ 15/4) 5. สำเนาหนังสือกลุ่มพัฒนาระบบบริหาร ที่ กษ 0400.6/75 ลงวันที่ 8 กุมภาพันธ์ 2553 เรื่อง ขออนุมัติแผนการดำเนินงานตามตัวชี้วัด “ระดับความสำเร็จของการพัฒนาคุณภาพการบริหารจัดการภาครัฐ : PMQA” (เอกสาร / หลักฐานที่ 15/5) 6. สำเนาหนังสือกลุ่มพัฒนาระบบบริหาร ที่ กษ 0400.6/21 ลงวันที่ 24 มีนาคม 2553 เรื่อง ขอเรียนเชิญประชุมคณะทำงานพัฒนาคุณภาพการบริหารจัดการภาครัฐ (เอกสาร / หลักฐานที่ 15/6) 	



รายงานผลการปฏิบัติราชการตามคำรับรองการปฏิบัติราชการ (รายตัวชี้วัด)	<input checked="" type="checkbox"/> รอบ 9 เดือน
	<input type="checkbox"/> รอบ 12 เดือน
7. สำเนารายงานการประชุมคณะทำงานพัฒนาคุณภาพการบริหารจัดการภาครัฐ (เอกสาร / หลักฐานที่ 15/7)	
8. สำเนาหนังสือกลุ่มพัฒนาระบบบริหาร ที่ กษ 0400.6/ว 32 ลงวันที่ 21 มิถุนายน 2553 เรื่อง ขอส่งไฟล์ข้อมูลที่ใช้ในการดำเนินการตามตัวชี้วัดการพัฒนาคุณภาพการบริหารจัดการภาครัฐ (PMQA) ปีงบประมาณ พ.ศ. 2553(เอกสาร / หลักฐานที่ 15/8)	
9. สำเนาหนังสือสำนักบริหารกลาง ที่ กษ 0401/1719 ลงวันที่ 30 มิถุนายน 2553 เรื่อง ขอส่งไฟล์ข้อมูลคะแนนประเมินตนเองในหมวด 5 การมุ่งเน้นทรัพยากรบุคคล(เอกสาร / หลักฐานที่ 15/9)	
10. สำเนาหนังสือสำนักมาตรฐานการบัญชีและการสอบบัญชี ที่ กษ 0404/4652 ลงวันที่ 30 มิถุนายน 2553 เรื่อง การประเมินผลตนเอง (PMQA 2553) หมวดที่ 3 การให้ความสำคัญกับผู้รับบริการและผู้มีส่วนได้ส่วนเสีย(เอกสาร / หลักฐานที่ 15/10)	
11. สำเนาหนังสือกรมตรวจบัญชีสหกรณ์ ที่ กษ 0400.9/54 ลงวันที่ 30 มิถุนายน 2553 เรื่อง ส่งผลการประเมินระดับความสำเร็จของการพัฒนาคุณภาพการบริหารจัดการภาครัฐ หมวด 6 (เอกสาร / หลักฐานที่ 15/11)	
12. เอกสารการดำเนินการอื่น ๆ เช่น รายงานการประชุม	

