



รายงานผลการปฏิบัติราชการตาม
คำรับรองการปฏิบัติราชการ
ประจำปีงบประมาณ พ.ศ. 2553
รอบ 9 เดือน (ตุลาคม 2553 – มิถุนายน 2553)

กรมตรวจบัญชีสหกรณ์
กลุ่มภารกิจด้านส่งเสริมและพัฒนาเกษตรกร
และระบบสหกรณ์
กระทรวงเกษตรและสหกรณ์

รายงานผลการปฏิบัติราชการตาม
คำรับรองการปฏิบัติราชการ
ประจำปีงบประมาณ พ.ศ. 2553
รอบ 9 เดือน (ตุลาคม 2553 – มิถุนายน 2553)

กรมตรวจบัญชีสหกรณ์
กลุ่มภารกิจด้านส่งเสริมและพัฒนาเกษตรกร
และระบบสหกรณ์
กระทรวงเกษตรและสหกรณ์



สารบัญ

	หน้า
1. ตารางสรุปผลการปฏิบัติราชการตามคำรับรองการปฏิบัติราชการกรมตรวจบัญชีสหกรณ์ กลุ่มภารกิจด้านส่งเสริมและพัฒนาเกษตรกรและระบบสหกรณ์ กระทรวงเกษตรและสหกรณ์ ประจำปีงบประมาณ พ.ศ.2553 (รอบ 6 เดือน ตุลาคม 52- มีนาคม 53)	5-8
2. รายงานผลการปฏิบัติราชการตามคำรับรองการปฏิบัติราชการกรมตรวจบัญชีสหกรณ์ กลุ่มภารกิจด้านส่งเสริมและพัฒนาเกษตรกรและระบบสหกรณ์ กระทรวงเกษตรและสหกรณ์	
ตัวชี้วัดที่ 3.1 ระดับความสำเร็จของร้อยละเฉลี่ยถ่วงน้ำหนักในการบรรลุเป้าหมาย ตามแผนปฏิบัติราชการ/ภารกิจหลัก	9-12
ตัวชี้วัดที่ 3.1.1 ร้อยละของจำนวนสหกรณ์และกลุ่มเกษตรกรที่มีความพร้อม ได้รับการตรวจสอบและแสดงความเห็นต่องบการเงินภายใน 50 วัน	13-16
ตัวชี้วัดที่ 3.1.2 ร้อยละของจำนวนสหกรณ์ต้นแบบตามโครงการพลิกฟื้นธุรกิจสถาบันเกษตรกร ผ่านกลไกทางบัญชี	17-19
ตัวชี้วัดที่ 3.1.3 ร้อยละของจำนวนวิสาหกิจชุมชนที่สามารถจัดทำบัญชีได้	20-21
ตัวชี้วัดที่ 3.1.4 ร้อยละของจำนวนเกษตรกรกลุ่มเป้าหมายที่ผ่านการพัฒนาศักยภาพทางบัญชี สามารถจัดทำบัญชีรับจ่ายในครัวเรือนได้	22-23
ตัวชี้วัดที่ 3.2 ระดับความสำเร็จของร้อยละเฉลี่ยถ่วงน้ำหนักตามเป้าหมายผลผลิต ของส่วนราชการ(ตามเอกสารงบประมาณรายจ่าย)	24-45
3.2.1 ร้อยละของสหกรณ์และกลุ่มเกษตรกรได้รับการตรวจสอบ	28-30
3.2.2 จำนวนสหกรณ์และกลุ่มเกษตรกรได้รับการกำกับแนะนำการบริหาร การเงินและการบัญชี	31-32
3.2.3 จำนวนสหกรณ์และกลุ่มเกษตรกรได้รับฝึกอบรมด้านบริหารจัดการ ทางการเงินการบัญชี	33-35
3.2.4 ร้อยละของสหกรณ์ใน 3 จังหวัดชายแดนภาคใต้ได้รับการเสริมสร้าง ความเข้มแข็ง	36-37
3.2.5 จำนวนวิสาหกิจชุมชนได้รับการพัฒนา	38-39
3.2.6 สถาบัน องค์กรและสาธารณชนได้รับข้อมูลสารสนเทศทางการเงิน ของสหกรณ์และกลุ่มเกษตรกร	40-41



3.2.7 จำนวนเกษตรกร เยาวชนและประชาชนทั่วไปที่ได้รับการสอนแนะ การจัดทำบัญชีรับจ่ายในครัวเรือน	42-43
3.2.8 จำนวนกลุ่มเป้าหมายตามโครงการพระราชดำริได้รับการฝึกอบรม การจัดทำบัญชี	44-45
ตัวชี้วัดที่ 4 ร้อยละของระดับความพึงพอใจของผู้รับบริการ	46-48
ตัวชี้วัดที่ 5 ร้อยละของระดับความพึงพอใจของผู้กำหนดนโยบาย	49-49
ตัวชี้วัดที่ 6 ระดับความสำเร็จของการดำเนินการตามมาตรการป้องกันและปราบปรามการทุจริต	50-54
ตัวชี้วัดที่ 7 ระดับความสำเร็จในการดำเนินการเกี่ยวกับเรื่องร้องเรียนจนได้ข้อยุติ	55-57
ตัวชี้วัดที่ 8 ระดับความสำเร็จของร้อยละเฉลี่ยถ่วงน้ำหนักในการรักษามาตรฐานระยะเวลา การให้บริการ	58-62
ตัวชี้วัดที่ 9 ร้อยละของการเบิกจ่ายเงินงบประมาณรายจ่ายลงทุน/ภาพรวม/เงินโครงการลงทุน ภายใต้แผนปฏิบัติการไทยเข้มแข็ง 2555	
9.1 ร้อยละของอัตราการเบิกจ่ายเงินงบประมาณรายจ่ายลงทุน	63-65
9.2 ร้อยละของอัตราการเบิกจ่ายเงินงบประมาณรายจ่ายในภาพรวม	66-68
9.3 ร้อยละของการเบิกจ่ายเงินโครงการลงทุนภายใต้แผนปฏิบัติการ ไทยเข้มแข็ง 2555	69-70
ตัวชี้วัดที่ 10 ระดับความสำเร็จของการจัดทำต้นทุนต่อหน่วยผลผลิต	71-73
ตัวชี้วัดที่ 11 ระดับความสำเร็จของการดำเนินการตามมาตรการประหยัดพลังงาน	74-76
ตัวชี้วัดที่ 12 ระดับความสำเร็จของการควบคุมภายใน	77-79
ตัวชี้วัดที่ 13 ระดับความสำเร็จของการตรวจสอบภายใน	80-82
ตัวชี้วัดที่ 15 ระดับความสำเร็จของการพัฒนาคุณภาพการบริหารจัดการภาครัฐ (PMQA)	83-95



ภาคผนวก

1. หลักฐานอ้างอิงประกอบ ตัวชี้วัดที่ 3.1.1 ร้อยละของจำนวนสหกรณ์และกลุ่มเกษตรกรที่มีความพร้อม
ได้รับการตรวจสอบและแสดงความเห็นต่องบการเงินภายใน 50 วัน
2. หลักฐานอ้างอิงประกอบ ตัวชี้วัดที่ 3.1.2 ร้อยละของจำนวนสหกรณ์ต้นแบบตามโครงการพลิกฟื้น
ธุรกิจสถาบันเกษตรกรผ่านกลไกทางบัญชี
3. หลักฐานอ้างอิงประกอบ ตัวชี้วัดที่ 3.1.3 ร้อยละของจำนวนวิสาหกิจชุมชนที่สามารถจัดทำบัญชีได้
4. หลักฐานอ้างอิงประกอบ ตัวชี้วัดที่ 3.1.4 ร้อยละของจำนวนเกษตรกรกลุ่มเป้าหมายที่ผ่านการพัฒนา
ศักยภาพทางบัญชีสามารถจัดทำบัญชีรับจ่ายในครัวเรือนได้
5. หลักฐานอ้างอิงประกอบ ตัวชี้วัดที่ 3.2 ระดับความสำเร็จของร้อยละเฉลี่ยถ่วงน้ำหนักตามเป้าหมาย
ผลผลิตของส่วนราชการ(ตามเอกสารงบประมาณรายจ่าย)
 - 3.2.1 ร้อยละของสหกรณ์และกลุ่มเกษตรกรที่ได้รับการตรวจสอบ
 - 3.2.2 จำนวนสหกรณ์และกลุ่มเกษตรกรได้รับการกำกับและแนะนำการบริหารการเงินและ
การบัญชี
 - 3.2.3 จำนวนสหกรณ์และกลุ่มเกษตรกรได้รับฝึกอบรมด้านบริหารจัดการ
 - 3.2.4 ทางการเงินการบัญชีร้อยละของสหกรณ์ใน 3 จังหวัดชายแดนภาคใต้ได้รับการ
เสริมสร้างความเข้มแข็ง
 - 3.2.5 จำนวนวิสาหกิจชุมชนได้รับการพัฒนา
 - 3.2.6 สถาบัน องค์กรและสาธารณชนได้รับข้อมูลสารสนเทศทางการเงินของสหกรณ์และ
กลุ่มเกษตรกร
 - 3.2.7 จำนวนเกษตรกร เยาวชนและประชาชนทั่วไปที่ได้รับการสอนแนะนำการจัดทำบัญชีรับ
จ่ายในครัวเรือน
 - 3.2.8 จำนวนกลุ่มเป้าหมายตามโครงการพระราชดำริได้รับการฝึกอบรมการจัดทำบัญชี
6. หลักฐานอ้างอิงประกอบ ตัวชี้วัดที่ 4 ร้อยละของระดับความพึงพอใจของผู้รับบริการ
7. หลักฐานอ้างอิงประกอบ ตัวชี้วัดที่ 5 ร้อยละของระดับความพึงพอใจของผู้กำหนดนโยบาย
8. หลักฐานอ้างอิงประกอบ ตัวชี้วัดที่ 6 ระดับความสำเร็จของการดำเนินการตามมาตรการป้องกันและ
ปราบปรามการทุจริต



9. หลักฐานอ้างอิงประกอบ ตัวชี้วัดที่ 7 ระดับความสำเร็จในการดำเนินการเกี่ยวกับเรื่องร้องเรียนจนได้ข้อยุติ
10. หลักฐานอ้างอิงประกอบ ตัวชี้วัดที่ 8 ระดับความสำเร็จของร้อยละเฉลี่ยถ่วงน้ำหนักในการรักษา
มาตรฐานระยะเวลาการให้บริการ
11. หลักฐานอ้างอิงประกอบ ตัวชี้วัดที่ 9 ร้อยละของการเบิกจ่ายเงินงบประมาณรายจ่ายลงทุน/
ภาพรวม/เงิน โครงการลงทุนภายใต้แผนปฏิบัติการไทยเข้มแข็ง 2555
 - 9.4 ร้อยละของอัตราการเบิกจ่ายเงินงบประมาณรายจ่ายลงทุน
 - 9.5 ร้อยละของอัตราการเบิกจ่ายเงินงบประมาณรายจ่ายในภาพรวม
 - 9.6 ร้อยละของการเบิกจ่ายเงิน โครงการลงทุนภายใต้แผนปฏิบัติการ
ไทยเข้มแข็ง 2555
12. หลักฐานอ้างอิงประกอบ ตัวชี้วัดที่ 10 ระดับความสำเร็จของการจัดทำต้นทุนต่อหน่วยผลผลิต
13. หลักฐานอ้างอิงประกอบ ตัวชี้วัดที่ 11 ระดับความสำเร็จของการดำเนินการตามมาตรการประหยัดพลังงาน
14. หลักฐานอ้างอิงประกอบ ตัวชี้วัดที่ 12 ระดับความสำเร็จของการควบคุมภายใน
15. หลักฐานอ้างอิงประกอบ ตัวชี้วัดที่ 13 ระดับความสำเร็จของการตรวจสอบภายใน
16. หลักฐานอ้างอิงประกอบ ตัวชี้วัดที่ 15 ระดับความสำเร็จของการพัฒนาคุณภาพการบริหารจัดการภาครัฐ
(PMQA)



ตารางสรุปผลการปฏิบัติราชการตามคำรับรองการปฏิบัติราชการ ประจำปีงบประมาณ พ.ศ.2553										
กรมตรวจบัญชีสหกรณ์ กระทรวงเกษตรและสหกรณ์									<input checked="" type="checkbox"/> รอบ 9 เดือน <input type="checkbox"/> รอบ 12 เดือน	
ตัวชี้วัดผลการปฏิบัติ ราชการ	หน่วยวัด	น้ำหนัก (ร้อยละ)	เกณฑ์การให้คะแนน					ผลการดำเนินงาน		
			1	2	3	4	5	ผลการ ดำเนินงาน	ค่าคะแนน ที่ได้	คะแนน ถ่วง น้ำหนัก
มิติที่ 1 มิติด้านประสิทธิผล (น้ำหนัก : ร้อยละ 50)										
การประเมินผลแผนปฏิบัติราชการของกระทรวง,เกษตรและสหกรณ์ (น้ำหนัก : ร้อยละ 25)										
การประเมินผลแผนปฏิบัติราชการของกลุ่มภารกิจ (น้ำหนัก : ร้อยละ 10)										
การประเมินผลแผนปฏิบัติราชการของกรมตรวจบัญชีสหกรณ์ (น้ำหนัก : ร้อยละ 15)										
3 ระดับความสำเร็จของร้อยละเฉลี่ยถ่วงน้ำหนักในการบรรลุเป้าหมายตามแผนปฏิบัติราชการ/ภารกิจหลัก/เอกสารงบประมาณรายจ่ายของส่วนราชการระดับกรมหรือเทียบเท่า										
3.1 ระดับความสำเร็จของร้อยละเฉลี่ยถ่วงน้ำหนัก ในการบรรลุเป้าหมายตามแผนปฏิบัติราชการ/ภารกิจหลัก										
3.1.1 ร้อยละของจำนวนสหกรณ์และกลุ่มเกษตรกรที่มีความพร้อมได้รับการตรวจสอบและแสดงความเห็นต่อการเงินภายใน 50 วัน	ร้อยละ	3	98.94	99.19	99.44	99.69	99.94	99.94	5.00	0.1500



ตัวชี้วัดผลการปฏิบัติราชการ	หน่วยวัด	น้ำหนัก (ร้อยละ)	เกณฑ์การให้คะแนน					ผลการดำเนินงาน			
			1	2	3	4	5	ผลการดำเนินงาน	ค่าคะแนนที่ได้	คะแนนถ่วงน้ำหนัก	
3.1.2 ร้อยละของจำนวนสหกรณ์ต้นแบบตามโครงการพลิกฟื้นธุรกิจสถาบันเกษตรกรผ่านกลไกทางบัญชี	ร้อยละ	2	75.00	80.00	85.00	90.00	95.00	100	5.00	0.1000	
3.1.3 ร้อยละของจำนวนวิสาหกิจชุมชนที่สามารถจัดทำบัญชีได้	ร้อยละ	2	80.00	85.00	90.00	95.00	100	100	5.00	0.1000	
3.1.4 ร้อยละของจำนวนเกษตรกรกลุ่มเป้าหมายที่ผ่านการพัฒนาศักยภาพทางบัญชีและสามารถจัดทำบัญชีรับจ่ายในครัวเรือนได้	ร้อยละ	3	40.28	41.23	42.18	43.13	44.08	48.25	5.00	0.1500	
3.2 ระดับความสำเร็จของร้อยละเฉลี่ยถ่วงน้ำหนักตามเป้าหมายผลผลิตของส่วนราชการ (ตามเอกสารงบประมาณรายจ่าย)	ระดับ	5	80	85	90	95	100	ตามรายละเอียด	4.8940	0.2445	
มิติที่ 2 มิติด้านคุณภาพการให้บริการ (น้ำหนักร้อยละ 20)											
4. ร้อยละของระดับความพึงพอใจของผู้รับบริการ	ร้อยละ	6	65	70	75	80	85	N/A	1.00	0.0600	
5. ร้อยละของระดับความพึงพอใจของผู้กำหนดนโยบาย	ระดับ	3	65	70	75	80	85	N/A	1.00	0.0300	
6. ระดับความสำเร็จของการดำเนินการตามมาตรการป้องกันและปราบปรามการทุจริต	ระดับ	6	1	2	3	4	5	2	3.00	0.1800	



ตัวชี้วัดผลการปฏิบัติ ราชการ	หน่วยวัด	น้ำหนัก (ร้อยละ)	เกณฑ์การให้คะแนน					ผลการดำเนินงาน		
			1	2	3	4	5	ผลการ ดำเนินงาน	ค่าคะแนน ที่ได้	คะแนน ถ่วง น้ำหนัก
7. ระดับความสำเร็จในการ ดำเนินการเกี่ยวกับเรื่อง ร้องเรียนจนได้ข้อยุติ	ระดับ	5	1	2	3	4	5	5	5.00	0.25
มิติที่ 3 มิติด้านประสิทธิภาพของการปฏิบัติราชการ (น้ำหนัก : ร้อยละ 10)										
8. ระดับความสำเร็จของร้อยละเฉลี่ยถ่วงน้ำหนักในการรักษามาตรฐานระยะเวลาการให้บริการ	ระดับ	2	1	2	3	4	5	5	5.00	0.100
9.1 ร้อยละของอัตราการเบิกจ่ายเงินงบประมาณรายจ่ายลงทุน	ร้อยละ	0.5	69	72	75	78	81	83.91	5.00	0.0250
9.2 ร้อยละของอัตราการเบิกจ่ายเงินงบประมาณรายจ่ายในภาพรวม	ร้อยละ	0.5	92	93	94	95	96	77.00	1.00	0.0050
9.3 ร้อยละของการเบิกจ่ายเงินโครงการลงทุนภายใต้แผนปฏิบัติการไทยเข้มแข็ง 2555	ร้อยละ	1	1	2	3	4	5	ยังไม่ได้รับ งบประมาณ	5.00	0.0500
10. ระดับความสำเร็จของการจัดทำต้นทุนต่อหน่วยผลผลิต	ระดับ	1	1	2	3	4	5	3	3.00	0.0300
11. ระดับความสำเร็จของการดำเนินการตามมาตรการประหยัดพลังงาน	ระดับ	1	1	2	3	4	5	5	5.00	0.0500
12. ระดับความสำเร็จของการควบคุมภายใน	ระดับ	2	1	2	3	4	5	5	5.00	0.0900
- ส่วนที่ 1		1						5	5.00	0.0500
- ส่วนที่ 2		1						4	4.00	0.0400
13. ระดับความสำเร็จของการตรวจสอบภายใน	ระดับ	2	1	2	3	4	5	4	5.00	0.1000



รายงานผลการปฏิบัติราชการ

ตามคำรับรองการปฏิบัติราชการของกรมตรวจบัญชีสหกรณ์ กลุ่มภารกิจด้านส่งเสริมและพัฒนาเกษตรกรและระบบสหกรณ์
กระทรวงเกษตรและสหกรณ์ ประจำปีงบประมาณ พ.ศ. 2553

ตัวชี้วัดผลการปฏิบัติ ราชการ	หน่วยวัด	น้ำหนัก (ร้อยละ)	เกณฑ์การให้คะแนน					ผลการดำเนินงาน			
			1	2	3	4	5	ผลการ ดำเนินงาน	ค่าคะแนน ที่ได้	คะแนน ถ่วง น้ำหนัก	
มิติที่ 4 มิติด้านการพัฒนาองค์กร (น้ำหนัก : ร้อยละ 20)											
15. ระดับความสำเร็จของ การพัฒนาคุณภาพการ บริหารจัดการภาครัฐ (PMQA)	ระดับ	20	1	2	3	4	5	N/A	3.00	0.6000	
น้ำหนักรวม		100							ค่าคะแนนที่ได้		4.5725

หมายเหตุ : ค่าคะแนนที่ได้ ได้รวมค่าคะแนนของตัวชี้วัดที่ 1-2 ค่าคะแนนในระดับกระทรวงฯ และกลุ่มภารกิจฯ เรียบร้อยแล้ว
รายงาน ณ วันที่ 15 เดือน กรกฎาคม พ.ศ. 2553

ผู้รายงาน นายประยวน พันธุ์สวัสดิ์ หน่วยงาน กลุ่มพัฒนาระบบบริหาร กรมตรวจบัญชีสหกรณ์
ตำแหน่ง หัวหน้ากลุ่มพัฒนาระบบบริหาร โทรศัพท์ 0 2628 5240-59 ต่อ 2101



รายงานผลการปฏิบัติราชการตามคำรับรองการปฏิบัติราชการ (รายตัวชี้วัด)		<input checked="" type="checkbox"/> รอบ 9 เดือน <input type="checkbox"/> รอบ 12 เดือน						
ตัวชี้วัดที่ 3.1 : ระดับความสำเร็จของร้อยละเฉลี่ยถ่วงน้ำหนักในการบรรลุเป้าหมายตามแผนปฏิบัติราชการ/ภารกิจหลัก/เอกสารงบประมาณรายจ่ายฯของส่วนราชการระดับกรมหรือเทียบเท่า								
ผู้กำกับดูแลตัวชี้วัด : นายประยวน พันธุ์สวัสดิ์ นางสาวอรุณี วงศ์ราชน		ผู้จัดเก็บข้อมูล : นายกานตพงศ์ รอดสิน นางสาวสลักจิตร์ โอพารกิจกุลชัย						
โทรศัพท์ : 0 2628 5240-59 ต่อ 2101		โทรศัพท์ : 0 2628 5240-59 ต่อ 2408						
<p>คำอธิบาย</p> <ul style="list-style-type: none"> ● พิจารณาจากระดับความสำเร็จของการบรรลุเป้าหมายแต่ละตัวชี้วัดตามคำรับรองการปฏิบัติราชการของส่วนราชการที่สอดคล้องกับแผนปฏิบัติราชการของส่วนราชการระดับกรมหรือเทียบเท่า ● ส่วนราชการระดับกรมหรือเทียบเท่า ต้องรับผิดชอบผลการดำเนินงานให้บรรลุตามแผนปฏิบัติราชการและเป้าหมายที่กำหนดไว้ ● จำนวนตัวชี้วัดที่ทำความตกลงควรมีความเหมาะสม ครอบคลุมแผนปฏิบัติราชการของส่วนราชการระดับกรมหรือเทียบเท่าและเป็นการถ่ายทอดเป้าหมายและมีส่วนผลักดันหรือสนับสนุนให้เกิดผลสำเร็จตามแผนปฏิบัติราชการ พันธกิจ และเป้าหมายของส่วนราชการ 								
ตารางและสูตรการคำนวณ								
ตัวชี้วัด (3.1.i)	น้ำหนัก (W _{3.1.i})	เกณฑ์การให้คะแนนเทียบกับ ระดับความสำเร็จตามเป้าหมายของตัวชี้วัด					คะแนนที่ได้ (SM _{3.1.i})	คะแนนถ่วงน้ำหนัก (W _{3.1.i} x SM _{3.1.i})
		1	2	3	4	5		
KPI _{3.1.1}	W _{3.1.1}	1	2	3	4	5	SM _{3.1.1}	(W _{3.1.1} x SM _{3.1.1})
KPI _{3.1.2}	W _{3.1.2}	1	2	3	4	5	SM _{3.1.2}	(W _{3.1.2} x SM _{3.1.2})
.	.	1	2	3	4	5	.	.
.	.	1	2	3	4	5	.	.
KPI _{3.1.i}	W _{3.1.i}	1	2	3	4	5	SM _{3.1.i}	(W _{3.1.i} x SM _{3.1.i})
น้ำหนัก รวม	$\sum W_{3.1.i} = 1$							$\sum (W_{3.1.i} \times SM_{3.1.i})$



<p style="text-align: center;">รายงานผลการปฏิบัติราชการตามคำรับรองการปฏิบัติราชการ (รายตัวชี้วัด)</p>	<input checked="" type="checkbox"/> รอบ 9 เดือน <input type="checkbox"/> รอบ 12 เดือน																																																
<p>ผลรวมคะแนนเฉลี่ยถ่วงน้ำหนัก เท่ากับ</p> <div style="display: flex; justify-content: space-around; align-items: center;"> <div style="border: 1px solid black; padding: 5px; margin: 5px;"> $\frac{\sum (W_{3.1,i} \times SM_{3.1,i})}{\sum W_{3.1,i}}$ </div> <p style="margin: 0;">หรือ</p> <div style="border: 1px solid black; padding: 5px; margin: 5px;"> $\frac{(W_{3.1,1} \times SM_{3.1,1}) + (W_{3.1,2} \times SM_{3.1,2}) + \dots + (W_{3.1,i} \times SM_{3.1,i})}{W_{3.1,1} + W_{3.1,2} + \dots + W_{3.1,i}}$ </div> </div>																																																	
<p>ข้อมูลผลการดำเนินงาน</p> <p>ผลการดำเนินงานตามตัวชี้วัดที่ 3.1 ระดับความสำเร็จของร้อยละถ่วงน้ำหนักในการบรรลุเป้าหมายตามแผนปฏิบัติราชการ/ภารกิจ ประกอบด้วย 4 ตัวชี้วัดย่อย ผลการดำเนินงานปีงบประมาณ พ.ศ. 2553 (รอบ 9 เดือน) ค่าคะแนนที่ได้เท่ากับ 5.00</p>																																																	
<table border="1" style="width: 100%; border-collapse: collapse; text-align: center;"> <thead> <tr> <th rowspan="2" style="width: 40%;">ตัวชี้วัด/ข้อมูลพื้นฐาน</th> <th colspan="3" style="width: 20%;">ผลการดำเนินงาน ปีงบประมาณ พ.ศ.</th> <th colspan="3" style="width: 20%;">ร้อยละที่เพิ่มขึ้น</th> </tr> <tr> <th style="width: 10%;">2551</th> <th style="width: 10%;">2552</th> <th style="width: 10%;">2553</th> <th style="width: 10%;">2551</th> <th style="width: 10%;">2552</th> <th style="width: 10%;">2553</th> </tr> </thead> <tbody> <tr> <td style="text-align: left; padding: 5px;">ประกอบตัวชี้วัด</td> <td></td> <td></td> <td></td> <td></td> <td></td> <td></td> </tr> <tr> <td style="padding: 5px;">3.1.1 ร้อยละของจำนวนสหกรณ์และกลุ่มเกษตรกรที่มีความพร้อมได้รับการตรวจสอบและแสดงความเห็นต่องบการเงินภายใน 50 วัน</td> <td>99.77</td> <td>99.94</td> <td>99.94</td> <td></td> <td>0.17</td> <td>0.00</td> </tr> <tr> <td style="padding: 5px;">3.1.2 ร้อยละของจำนวนสหกรณ์ต้นแบบตามโครงการพลิกฟื้นธุรกิจสถาบันเกษตรกรผ่านกลไกทางบัญชี</td> <td></td> <td>เริ่มดำเนินการในปี 2553</td> <td>100.00</td> <td></td> <td>-</td> <td>-</td> </tr> <tr> <td style="padding: 5px;">3.1.3 ร้อยละของจำนวนวิสาหกิจชุมชนที่สามารถจัดทำบัญชีได้</td> <td></td> <td>100.00</td> <td>100.00</td> <td></td> <td>-</td> <td>-</td> </tr> <tr> <td style="padding: 5px;">3.1.4 ร้อยละของจำนวนเกษตรกรกลุ่มเป้าหมายที่ผ่านการพัฒนาศักยภาพทางบัญชีสามารถจัดทำบัญชีรับ-จ่ายในครัวเรือนได้</td> <td>42.26</td> <td>42.18</td> <td>48.25</td> <td></td> <td>0.08</td> <td>6.07</td> </tr> </tbody> </table>		ตัวชี้วัด/ข้อมูลพื้นฐาน	ผลการดำเนินงาน ปีงบประมาณ พ.ศ.			ร้อยละที่เพิ่มขึ้น			2551	2552	2553	2551	2552	2553	ประกอบตัวชี้วัด							3.1.1 ร้อยละของจำนวนสหกรณ์และกลุ่มเกษตรกรที่มีความพร้อมได้รับการตรวจสอบและแสดงความเห็นต่องบการเงินภายใน 50 วัน	99.77	99.94	99.94		0.17	0.00	3.1.2 ร้อยละของจำนวนสหกรณ์ต้นแบบตามโครงการพลิกฟื้นธุรกิจสถาบันเกษตรกรผ่านกลไกทางบัญชี		เริ่มดำเนินการในปี 2553	100.00		-	-	3.1.3 ร้อยละของจำนวนวิสาหกิจชุมชนที่สามารถจัดทำบัญชีได้		100.00	100.00		-	-	3.1.4 ร้อยละของจำนวนเกษตรกรกลุ่มเป้าหมายที่ผ่านการพัฒนาศักยภาพทางบัญชีสามารถจัดทำบัญชีรับ-จ่ายในครัวเรือนได้	42.26	42.18	48.25		0.08	6.07
ตัวชี้วัด/ข้อมูลพื้นฐาน	ผลการดำเนินงาน ปีงบประมาณ พ.ศ.			ร้อยละที่เพิ่มขึ้น																																													
	2551	2552	2553	2551	2552	2553																																											
ประกอบตัวชี้วัด																																																	
3.1.1 ร้อยละของจำนวนสหกรณ์และกลุ่มเกษตรกรที่มีความพร้อมได้รับการตรวจสอบและแสดงความเห็นต่องบการเงินภายใน 50 วัน	99.77	99.94	99.94		0.17	0.00																																											
3.1.2 ร้อยละของจำนวนสหกรณ์ต้นแบบตามโครงการพลิกฟื้นธุรกิจสถาบันเกษตรกรผ่านกลไกทางบัญชี		เริ่มดำเนินการในปี 2553	100.00		-	-																																											
3.1.3 ร้อยละของจำนวนวิสาหกิจชุมชนที่สามารถจัดทำบัญชีได้		100.00	100.00		-	-																																											
3.1.4 ร้อยละของจำนวนเกษตรกรกลุ่มเป้าหมายที่ผ่านการพัฒนาศักยภาพทางบัญชีสามารถจัดทำบัญชีรับ-จ่ายในครัวเรือนได้	42.26	42.18	48.25		0.08	6.07																																											



รายงานผลการปฏิบัติราชการตามคำรับรองการปฏิบัติราชการ (รายตัวชี้วัด)		<input checked="" type="checkbox"/> รอบ 9 เดือน		
		<input type="checkbox"/> รอบ 12 เดือน		
เกณฑ์การให้คะแนน :คะแนน				
ช่วงการปรับเกณฑ์การให้คะแนน +/- 1 ต่อ 1 คะแนน โดยกำหนดเกณฑ์การให้คะแนนดังนี้				
ระดับ 1	ระดับ 2	ระดับ 3	ระดับ 4	ระดับ 5
$\sum (W_{3.1.i} \times SM_{3.1.i}) = 1$	$\sum (W_{3.1.i} \times SM_{3.1.i}) = 2$	$\sum (W_{3.1.i} \times SM_{3.1.i}) = 3$	$\sum (W_{3.1.i} \times SM_{3.1.i}) = 4$	$\sum (W_{3.1.i} \times SM_{3.1.i}) = 5$
การคำนวณคะแนนจากผลการดำเนินงาน :				
ตัวชี้วัด / ข้อมูลพื้นฐานประกอบตัวชี้วัด	น้ำหนัก (ร้อยละ)	ผลการดำเนินงาน	ค่าคะแนนที่ได้	ค่าคะแนนถ่วงน้ำหนัก
3.1.1 ร้อยละของจำนวนสหกรณ์และกลุ่มเกษตรกรที่มีความพร้อมได้รับการตรวจสอบและแสดงความเห็น ต่องบการเงินภายใน 50 วัน	3	99.94	5.00	1.5000
3.1.2 ร้อยละของจำนวนสหกรณ์ต้นแบบตามโครงการพลิกฟื้นธุรกิจสถาบันเกษตรกรผ่านกลไกทางบัญชี	2	100.00	5.00	1.0000
3.1.3 ร้อยละของจำนวนวิสาหกิจชุมชนที่สามารถจัดทำบัญชีได้	2	100.00	5.00	1.0000
3.1.4 ร้อยละของจำนวนเกษตรกรกลุ่มเป้าหมายที่ผ่านการพัฒนาศักยภาพทางบัญชีสามารถจัดทำบัญชีรับ-จ่ายในครัวเรือนได้	3	48.25	5.00	1.5000
สรุป	10			5.00
ตัวชี้วัด / ข้อมูลพื้นฐานประกอบตัวชี้วัด	น้ำหนัก (ร้อยละ)	ผลการดำเนินงาน	ค่าคะแนนที่ได้	ค่าคะแนนถ่วงน้ำหนัก
ระดับความสำเร็จของร้อยละเฉลี่ยถ่วงน้ำหนักในการบรรลุเป้าหมายตามแผนปฏิบัติราชการ/ภารกิจหลัก/เอกสารงบประมาณรายจ่ายฯของส่วนราชการระดับกรมหรือเทียบเท่า	10	5.00	5.00	0.5000



รายงานผลการปฏิบัติราชการตามคำรับรองการปฏิบัติราชการ (รายตัวชี้วัด)	<input checked="" type="checkbox"/> รอบ 9 เดือน <input type="checkbox"/> รอบ 12 เดือน
คำชี้แจงการปฏิบัติงาน/มาตรการที่ได้ดำเนินการ คำชี้แจงการปฏิบัติงาน <ol style="list-style-type: none"> 1. การวางแผน กรมฯ มีการแต่งตั้งคณะทำงานติดตามผลการปฏิบัติราชการ มิติที่ 1 มิติด้านประสิทธิผลตามแผนปฏิบัติราชการ ตามคำสั่งกรมตรวจบัญชีสหกรณ์ที่ 50/2553 ลงวันที่ 14 มกราคม พ.ศ. 2553 2. การดำเนินการ -ในแต่ละตัวชี้วัดมีการมอบหมายให้มีผู้กำกับดูแลตัวชี้วัด และผู้จัดเก็บข้อมูล ทำหน้าที่ในการประสานงานกับผู้ปฏิบัติงาน การติดตามประเมินผล -ผู้ปฏิบัติงานรายงานผลการปฏิบัติงานผ่านระบบ Intranet ทำให้ทราบผลการปฏิบัติงานที่เป็น real time 3. การรายงาน ผู้จัดเก็บข้อมูลรายงานความก้าวหน้าผลการปฏิบัติงานให้กับผู้บริหารเป็นประจำทุกเดือน 	
ปัจจัยสนับสนุนต่อการดำเนินงาน : <ol style="list-style-type: none"> 1. ผู้ปฏิบัติงานในแต่ละตัวชี้วัดให้ความร่วมมือต่อการดำเนินงานตามตัวชี้วัด 2. มีระบบการรายงาน ที่เป็น real time (รายงานผ่านระบบ Intranet) 	
อุปสรรคต่อการดำเนินงาน : <ol style="list-style-type: none"> 1. งบประมาณที่มีอยู่อย่างจำกัด มีผลต่อการดำเนินงานตามโครงการเสริมสร้างภูมิปัญญาทางบัญชีสหกรณ์ เช่น สื่อการสอนไม่เพียงพอ ค่าตอบแทนสำหรับอาสาเกษตรด้านบัญชีน้อย เป็นต้น 2. อัตรากำลังมีอยู่อย่างจำกัด 	
ข้อเสนอแนะสำหรับการดำเนินงานในปีต่อไป : -	
หลักฐานอ้างอิง : <ol style="list-style-type: none"> 1. คู่มือการจัดทำรายงานแผนปฏิบัติงานและความก้าวหน้าผลการปฏิบัติงาน ปี 2553 (เอกสารหลักฐานที่ 3.1/1) จำนวน 1 เล่ม 2. ..รายงานความก้าวหน้าผลการปฏิบัติงาน ปีงบประมาณ 2552 เดือนมิถุนายน 2553 (เอกสารหลักฐานที่ 3.1/2) จำนวน 1 เล่ม 	



รายงานผลการปฏิบัติราชการตามคำรับรองการปฏิบัติราชการ (รายตัวชี้วัด)	<input checked="" type="checkbox"/> รอบ 9 เดือน <input type="checkbox"/> รอบ 12 เดือน
ตัวชี้วัดที่ 3.1.1 : ร้อยละของจำนวนสหกรณ์และกลุ่มเกษตรกรที่มีความพร้อมได้รับการตรวจสอบ และแสดงความเห็น ต่อการเงินภายใน 50 วัน	
ผู้กำกับดูแลตัวชี้วัด : นางสาวอรุณี วงศ์ราชน นางภาวิณี สุรอด	ผู้จัดเก็บข้อมูล : นายกานตพงศ์ รอดสิน นางสาวสลักจิตร์ โอพารกิจกุลชัย
โทรศัพท์ : 0 2628 5734, 0 2628 5240-59 ต่อ 2406	โทรศัพท์ : 0 2628 5240-59 ต่อ 2407
คำอธิบาย : <p style="text-align: center;">สหกรณ์และกลุ่มเกษตรกรที่มีความพร้อม ได้รับการตรวจสอบและแสดงความเห็นต่อการเงิน ภายใน 50 วัน หมายถึง สหกรณ์และกลุ่มเกษตรกรที่สามารถจัดทำบัญชี งบการเงิน และรายละเอียดประกอบงบการเงินได้อย่างครบถ้วน ถูกต้อง พร้อมรับการตรวจสอบและผู้สอบบัญชีสามารถตรวจสอบและแสดงความเห็นต่อการเงินภายใน 50 วัน นับจากวันที่สหกรณ์และกลุ่มเกษตรกรมีความพร้อม โดยเปรียบเทียบกับจำนวนสหกรณ์และกลุ่มเกษตรกรที่มีความพร้อมทั้งสิ้น</p>	
สูตรการคำนวณ : $\frac{\text{จำนวนสหกรณ์และกลุ่มเกษตรกรที่มีความพร้อมได้รับการตรวจสอบและแสดงความเห็นต่อการเงินภายใน 50 วัน} \times 100}{\text{จำนวนสหกรณ์และกลุ่มเกษตรกรที่มีความพร้อมทั้งสิ้น}}$	
ข้อมูลผลการดำเนินงาน <p>ดำเนินการติดตาม รวบรวม ตรวจสอบ วิเคราะห์ข้อมูลจากสำนักงานตรวจบัญชีสหกรณ์จังหวัด (สตส.) และสำนักงานมาตรฐานการบัญชีและการสอบบัญชี (สมช.) โดยมีสหกรณ์และกลุ่มเกษตรกรเป้าหมายทั้งสิ้น จำนวน 10,380 แห่ง ในรอบ 9 เดือน (ตุลาคม 2552 - มิถุนายน 2553) มีสหกรณ์และกลุ่มเกษตรกรที่มีความพร้อมรับการตรวจสอบจำนวน 9,568 แห่ง ผู้สอบบัญชีได้เข้าตรวจสอบและแสดงความเห็นต่อการเงินได้ จำนวน 9,563 แห่ง ในจำนวนนี้สามารถแสดงความเห็นต่อการเงิน ภายใน 50 วัน นับจากวันที่สหกรณ์และกลุ่มเกษตรกรมีความพร้อมรับการตรวจสอบจนถึงวันที่ผู้สอบบัญชีแสดงความเห็นต่อการเงิน จำนวน 9,562 แห่ง หรือคิดเป็นร้อยละ 99.94 ของจำนวนสหกรณ์และกลุ่มเกษตรกรที่พร้อมทั้งสิ้น</p>	



รายงานผลการปฏิบัติราชการ

ตามคำรับรองการปฏิบัติราชการของกรมตรวจบัญชีสหกรณ์ กลุ่มภารกิจด้านส่งเสริมและพัฒนาเกษตรกรและระบบสหกรณ์
กระทรวงเกษตรและสหกรณ์ ประจำปีงบประมาณ พ.ศ. 2553

รายงานผลการปฏิบัติราชการตามคำรับรองการปฏิบัติราชการ (รายตัวชี้วัด)				<input checked="" type="checkbox"/> รอบ 9 เดือน	
				<input type="checkbox"/> รอบ 12 เดือน	
ตัวชี้วัด/ข้อมูลพื้นฐานประกอบตัวชี้วัด	ผลการดำเนินงาน ปีงบประมาณ พ.ศ.			ร้อยละที่เพิ่มขึ้น (ลดลง)	
	2551	2552	2553	2552	2553
ร้อยละของสหกรณ์และกลุ่มเกษตรกรที่มีความพร้อม ได้รับการตรวจสอบและแสดงความเห็นต่องบการเงินภายใน 50 วัน	99.77	99.94	99.94	0.17	0.00
เกณฑ์การให้คะแนน : ร้อยละ					
ช่วงการปรับเกณฑ์การให้คะแนน +/- ร้อยละ .25 ต่อ 1 คะแนน โดยกำหนดเกณฑ์การให้คะแนนดังนี้					
ระดับ 1	ระดับ 2	ระดับ 3	ระดับ 4	ระดับ 5	
98.94	99.19	99.44	99.69	99.94	
การคำนวณคะแนนจากผลการดำเนินงาน :					
ตัวชี้วัด / ข้อมูลพื้นฐานประกอบตัวชี้วัด	น้ำหนัก (ร้อยละ)	ผลการดำเนินงาน	ค่าคะแนนที่ได้	ค่าคะแนนถ่วงน้ำหนัก	
ร้อยละของสหกรณ์และกลุ่มเกษตรกรที่มีความพร้อมได้รับการตรวจสอบและแสดงความเห็นต่องบการเงิน ภายใน 50 วัน	3	99.94	5.00	0.1500	



รายงานผลการปฏิบัติราชการตามคำรับรองการปฏิบัติราชการ (รายตัวชี้วัด)	<input checked="" type="checkbox"/> รอบ 9 เดือน <input type="checkbox"/> รอบ 12 เดือน
<p>คำชี้แจงการปฏิบัติงาน/มาตรการที่ได้ดำเนินการ</p> <ol style="list-style-type: none"> 1. หัวหน้าสำนักงานตรวจบัญชีสหกรณ์จัดระดับผู้สอบบัญชี และประเมินความยุ่งยากของสหกรณ์และ กลุ่มเกษตรกร เพื่อพิจารณามอบหมายงานให้ผู้สอบบัญชี 2. หัวหน้าสำนักงานตรวจบัญชีสหกรณ์มอบหมายงานให้ผู้สอบบัญชีตามระดับความยุ่งยาก และเสนอแต่งตั้งผู้สอบบัญชี 3. ผู้อำนวยการสำนักงานตรวจบัญชีสหกรณ์ที่ 1-10 จัดทำคำสั่งแต่งตั้งผู้สอบบัญชี 4. ผู้สอบบัญชีที่ได้รับแต่งตั้งเข้าร่วมประชุมหรือประสานงานกับสหกรณ์และกลุ่มเกษตรกรเพื่อชี้แจงและทำความเข้าใจเกี่ยวกับขั้นตอนการให้บริการตรวจสอบบัญชี 5. สหกรณ์และกลุ่มเกษตรกรจัดทำหนังสือขอรับบริการตรวจสอบ เมื่อผู้สอบบัญชีได้รับหนังสือดังกล่าวจะนำมาพิจารณากำหนดแผนปฏิบัติงานสอบบัญชีในโปรแกรม เพื่อแสดงความเห็นต่องบการเงิน 6. สหกรณ์และกลุ่มเกษตรกรจัดส่งงบการเงินและรายละเอียดประกอบงบการเงินให้ผู้สอบบัญชี พร้อมแจ้งวันที่พร้อมรับการตรวจสอบ 7. ผู้สอบบัญชีพิจารณาความพร้อมของสหกรณ์และกลุ่มเกษตรกรโดยตรวจสอบความถูกต้องในเบื้องต้น ของงบการเงินที่ได้รับ หากถูกต้อง ครบถ้วน ให้ผู้สอบบัญชีประสานงานกับสหกรณ์และกลุ่มเกษตรกร เพื่อให้ทราบกำหนดการเข้าตรวจสอบ 8. ผู้สอบบัญชีเข้าปฏิบัติงานตรวจสอบและแสดงความเห็นต่องบการเงินให้แล้วเสร็จภายใน 50 วัน นับจากวันที่สหกรณ์และกลุ่มเกษตรกรพร้อมรับการตรวจสอบ 9. ผู้สอบบัญชีรายงานผลการปฏิบัติงานผ่านระบบ INTRANET 	
<p>ปัจจัยสนับสนุนต่อการดำเนินงาน :</p> <ul style="list-style-type: none"> - กรมฯ มีคู่มือหรือแนวทางในการปฏิบัติงานด้านสอบบัญชี ให้สำนักงานตรวจบัญชีสหกรณ์จังหวัด (สตส.) และ สำนักมาตรฐานการบัญชีและการสอบบัญชี (สมช.) และผู้สอบบัญชี - สหกรณ์และกลุ่มเกษตรกรสามารถจัดทำบัญชี งบการเงิน และรายละเอียดประกอบงบการเงิน ได้อย่าง ครบถ้วน ถูกต้อง เพื่อให้ผู้สอบบัญชีสามารถตรวจสอบได้อย่างมีประสิทธิภาพ 	
<p>อุปสรรคต่อการดำเนินงาน :</p> <p>หลังจากวันที่สหกรณ์และกลุ่มเกษตรกรมีความพร้อมและผู้สอบบัญชีได้เข้าตรวจสอบแล้ว จะต้องไม่มีเหตุการณ์ที่เกิดจากการดำเนินงาน หรือการบริหารจัดการของสหกรณ์และกลุ่มเกษตรกรอันส่งผลให้ ผู้สอบบัญชีต้องขยายปริมาณและระยะเวลาการตรวจสอบเพิ่มขึ้น เพื่อให้ได้ข้อมูลที่เพียงพอและเหมาะสม ต่อการแสดงความเห็นต่องบการเงิน</p>	



รายงานผลการปฏิบัติราชการตามคำรับรองการปฏิบัติราชการ (รายตัวชี้วัด)	<input checked="" type="checkbox"/> รอบ 9 เดือน <input type="checkbox"/> รอบ 12 เดือน
ข้อเสนอแนะสำหรับการดำเนินงานในปีต่อไป : -	
หลักฐานอ้างอิง : <ol style="list-style-type: none"> 1. แบบรายงานแผนปฏิบัติงานและความก้าวหน้าผลการปฏิบัติงาน ประจำปีงบประมาณ 2553 (เอกสารหลักฐานที่ 3.1.1 /1) จำนวน 1 เล่ม 2. รายงานความก้าวหน้าผลการปฏิบัติงาน ณ ไตรมาส 3 (ตุลาคม 2552 - มิถุนายน 2553) ปีงบประมาณ 2553 (เอกสารหลักฐาน ที่ 3.1.1 /2) จำนวน 3 แผ่น 3. รายงานเพื่อการบริหาร 2553 (CAD_MIS 53) ผลผลิตที่ 1 : ตัวชี้วัดเชิงคุณภาพ ร้อยละของสหกรณ์และกลุ่มเกษตรกรที่มีความพร้อมได้รับการตรวจสอบ และแสดงความเห็นต่องบการเงิน ภายใน 50 วัน (เอกสารหลักฐานที่ 3.1.1 /3 จำนวน 1 แผ่น 4. คู่มือระบบการควบคุมคุณภาพงานสอบบัญชี (Cooperative Auditing Quality Control : CAQC) (เอกสารหลักฐานที่ 3.1.1 /4) จำนวน 1 เล่ม 	



รายงานผลการปฏิบัติราชการตามคำรับรองการปฏิบัติราชการ (รายตัวชี้วัด)		<input checked="" type="checkbox"/> รอบ 9 เดือน
		<input type="checkbox"/> รอบ 12 เดือน
ตัวชี้วัดที่ 3.1.2 : ร้อยละของจำนวนสหกรณ์ต้นแบบตามโครงการพลิกฟื้นธุรกิจสถาบันเกษตรกรผ่านกลไกทางบัญชี		
ผู้กำกับดูแลตัวชี้วัด : นางสาวอรุณี วงศ์ราชน นางภาวิณี สุรอด	ผู้จัดเก็บข้อมูล : นายกานตพงศ์ รอดสิน นางสาวสลักจิตร์ โอพารกิจกุลชัย	
โทรศัพท์ : 0 2628 5734, 0 2628 5240-59 ต่อ 2406	โทรศัพท์ : 0 2628 5240-59 ต่อ 2407	
<p>คำอธิบาย :</p> <p>“ สหกรณ์ต้นแบบตามโครงการพลิกฟื้นธุรกิจสถาบันเกษตรกรผ่านกลไกทางบัญชี ” หมายถึง สหกรณ์ที่สมัครใจเข้าร่วมโครงการพลิกฟื้นธุรกิจสถาบันเกษตรกรผ่านกลไกทางบัญชี ปีงบประมาณ พ.ศ. 2553 ได้รับการพัฒนาผ่าน 7 มิติการปรับเปลี่ยน คือ (1) มิติการสร้างมาตรฐานการบัญชีสถาบัน (2) มิติการสร้างเครื่องมือสารสนเทศ (IT/เตือนภัย) (3) มิติการสร้างความร่วมมือผู้ตรวจสอบกิจการ (WWR) (4) มิติการสร้างภูมิปัญญาทางบัญชีสมาชิก (5) มิติการสร้างเครือข่ายธุรกิจวิสาหกิจชุมชน (6) มิติการสร้างความสนใจเกษตรกรรุ่นใหม่ (นักเรียน) และ (7) มิติการสร้างอาสาสมัครและครูบัญชีอาสา เพื่อให้เป็นสหกรณ์ต้นแบบและเป็นตัวอย่างการเรียนรู้ให้กับสหกรณ์อื่นๆ เป้าหมายจำนวน 76 แห่งในพื้นที่ 76 จังหวัด (จังหวัดละ 1 แห่ง)</p> <p>ผลสำเร็จของสหกรณ์ต้นแบบ : สหกรณ์ต้นแบบตามโครงการพลิกฟื้นธุรกิจสถาบันเกษตรกรผ่านกลไกทางบัญชี จะต้องมีผลสำเร็จการพัฒนาอย่างน้อย 5 ตัวชี้วัดของจำนวนตัวชี้วัดทั้งสิ้น 7 ตัวชี้วัด ดังนี้</p> <ul style="list-style-type: none"> - สหกรณ์ใช้โปรแกรมระบบบัญชีกรมตรวจบัญชีสหกรณ์ Cooperative Full Pack Accounting Software : FAS - มีการสร้างเครือข่ายวิสาหกิจชุมชน - มีการสร้างโรงเรียนเครือข่าย - มีการสร้างกองทุนหมู่บ้านเครือข่าย - มีการสร้างอาสาสมัครเกษตรเครือข่าย - มีการสร้างภูมิปัญญาแก่สมาชิก - ผู้ตรวจสอบกิจการผ่านการอบรมจากกรมฯ 		
<p>สูตรการคำนวณ :</p> <p style="text-align: center;">ผลสำเร็จของจำนวนสหกรณ์ต้นแบบ X 100</p> <hr style="width: 20%; margin: auto;"/> <p style="text-align: center;">76</p>		



รายงานผลการปฏิบัติราชการตามคำรับรองการปฏิบัติราชการ (รายตัวชี้วัด)	<input checked="" type="checkbox"/> รอบ 9 เดือน <input type="checkbox"/> รอบ 12 เดือน																
ข้อมูลผลการดำเนินงาน ดำเนินการติดตาม รวบรวม ตรวจสอบ วิเคราะห์ข้อมูลจากสำนักงานตรวจบัญชีสหกรณ์จังหวัด (สตส.) โดยมีสหกรณ์ต้นแบบตามโครงการพลิกฟื้นธุรกิจสถาบันเกษตรกรผ่านกลไกทางบัญชี ทั้งสิ้น จำนวน 76 สหกรณ์ ในรอบ 9 เดือน (ตุลาคม 2552 – มิถุนายน 2553) มีสหกรณ์ต้นแบบที่มีผลสำเร็จการพัฒนาอย่างน้อย 5 ตัวชี้วัด จำนวน 76 สหกรณ์ หรือร้อยละ 100.00 ของสหกรณ์ต้นแบบทั้งสิ้น																	
ตัวชี้วัด/ข้อมูลพื้นฐานประกอบตัวชี้วัด	ผลการดำเนินงาน ปีงบประมาณ พ.ศ. <table border="1" style="width: 100%; border-collapse: collapse; margin: 0 auto;"> <thead> <tr> <th colspan="3"></th> <th colspan="2">ร้อยละที่เพิ่มขึ้น (ลดลง)</th> </tr> <tr> <th>2551</th> <th>2552</th> <th>2553</th> <th>2552</th> <th>2553</th> </tr> </thead> <tbody> <tr> <td colspan="3" style="text-align: center;">ร้อยละของจำนวนสหกรณ์ต้นแบบตามโครงการพลิกฟื้นธุรกิจสถาบันเกษตรกร ผ่านกลไกทางบัญชี</td> <td style="text-align: center;">เริ่มดำเนินการ ในปีงบประมาณ 2553</td> <td style="text-align: center;">100.00</td> <td style="text-align: center;">- -</td> </tr> </tbody> </table>				ร้อยละที่เพิ่มขึ้น (ลดลง)		2551	2552	2553	2552	2553	ร้อยละของจำนวนสหกรณ์ต้นแบบตามโครงการพลิกฟื้นธุรกิจสถาบันเกษตรกร ผ่านกลไกทางบัญชี			เริ่มดำเนินการ ในปีงบประมาณ 2553	100.00	- -
			ร้อยละที่เพิ่มขึ้น (ลดลง)														
2551	2552	2553	2552	2553													
ร้อยละของจำนวนสหกรณ์ต้นแบบตามโครงการพลิกฟื้นธุรกิจสถาบันเกษตรกร ผ่านกลไกทางบัญชี			เริ่มดำเนินการ ในปีงบประมาณ 2553	100.00	- -												
เกณฑ์การให้คะแนน : ร้อยละ ช่วงการปรับเกณฑ์การให้คะแนน +/- ร้อยละ .25 ต่อ 1 คะแนน โดยกำหนดเกณฑ์การให้คะแนนดังนี้																	
ระดับ 1	ระดับ 2	ระดับ 3	ระดับ 4	ระดับ 5													
75.00	80.00	85.00	90.00	95.00													
การคำนวณคะแนนจากผลการดำเนินงาน :																	
ตัวชี้วัด / ข้อมูลพื้นฐานประกอบตัวชี้วัด	น้ำหนัก (ร้อยละ)	ผลการดำเนินงาน	ค่าคะแนนที่ได้	ค่าคะแนนถ่วงน้ำหนัก													
ร้อยละของจำนวนสหกรณ์ต้นแบบตามโครงการพลิกฟื้นธุรกิจสถาบันเกษตรกร ผ่านกลไกทางบัญชี	2	100.00	5.0000	0.1000													



<p>รายงานผลการปฏิบัติราชการตามคำรับรองการปฏิบัติราชการ (รายตัวชี้วัด)</p>	<p><input checked="" type="checkbox"/> รอบ 9 เดือน <input type="checkbox"/> รอบ 12 เดือน</p>
<p>คำชี้แจงการปฏิบัติงาน/มาตรการที่ได้ดำเนินการ</p> <ol style="list-style-type: none"> 1. สำนักงานตรวจบัญชีสหกรณ์จังหวัด (สตจ.) คัดเลือกสหกรณ์ต้นแบบภายใต้โครงการพลิกฟื้นธุรกิจสถาบันเกษตรกรผ่านกลไกการบัญชี 2. สำนักงานตรวจบัญชีสหกรณ์เข้าร่วมประชุมหรือประสานงานกับสหกรณ์ต้นแบบ / เครือข่ายวิสาหกิจชุมชน/ กองทุนหมู่บ้าน / สถาบันการศึกษา / อาสาสมัครเกษตรด้านบัญชี และผู้ตรวจสอบกิจการสหกรณ์ เพื่อชี้แจงและทำความเข้าใจเกี่ยวกับการดำเนินงานตาม 7 มิติการปรับเปลี่ยนของกรมตรวจบัญชีสหกรณ์ 3. สำนักงานตรวจบัญชีสหกรณ์รายงานผลการปฏิบัติงานผ่านระบบ INTRANET 	
<p>ปัจจัยสนับสนุนต่อการดำเนินงาน :</p> <p>บุคลากร / ผู้ตรวจสอบกิจการของสหกรณ์ต้นแบบ และเครือข่ายที่เกี่ยวข้องมีความเข้าใจและให้ความร่วมมือกับการดำเนินงานของสำนักงานตรวจบัญชีสหกรณ์</p>	
<p>อุปสรรคต่อการดำเนินงาน :</p> <p>สหกรณ์ต้นแบบมีการใช้โปรแกรมระบบบัญชีที่พัฒนาโดยผู้อื่นอยู่ก่อนแล้ว จึงทำให้สหกรณ์ยังไม่พร้อมที่จะใช้โปรแกรมระบบบัญชีของกรมฯ อย่างเต็มระบบ</p>	
<p>ข้อเสนอแนะสำหรับการดำเนินงานในปีต่อไป : -</p>	
<p>หลักฐานอ้างอิง :</p> <ol style="list-style-type: none"> 1. เอกสาร 7 มิติการปรับเปลี่ยน โครงการพลิกฟื้นธุรกิจสถาบันเกษตรกรผ่านกลไกการบัญชี 2552-2553 (เอกสารหลักฐาน ที่ 3.1.2 /1) จำนวน 1 ชุด 2. สรุปผลสำเร็จของสหกรณ์ต้นแบบตามโครงการพลิกฟื้นธุรกิจสถาบันเกษตรกรผ่านกลไกการบัญชี ณ 30 มิถุนายน 2553 ปีงบประมาณ 2553 (เอกสารหลักฐาน ที่ 3.1.2 /2) จำนวน 11 แผ่น 3. รายงานเพื่อการบริหาร 2553 (CAD_MISS 53) ผลผลิตที่ 1: ตัวชี้วัดปริมาณ จำนวนสหกรณ์และกลุ่มเกษตรกรได้รับการตรวจสอบบัญชี (11,412 แห่ง) (เอกสารหลักฐาน ที่ 3.1.2 /3) จำนวน 1 แผ่น 	



รายงานผลการปฏิบัติราชการตามคำรับรองการปฏิบัติราชการ (รายตัวชี้วัด)		<input checked="" type="checkbox"/> รอบ 9 เดือน <input type="checkbox"/> รอบ 12 เดือน				
ตัวชี้วัดที่ 3.1.3 : ร้อยละของจำนวนวิสาหกิจชุมชนที่สามารถจัดทำบัญชีได้						
ผู้กำกับดูแลตัวชี้วัด : นางสาวเบญจมาพร พงษ์ศักดิ์ภักดี ผู้อำนวยการกลุ่มส่งเสริมพัฒนาการบัญชีชุมชน นางภาวิณี สุรอด กลุ่มพัฒนาระบบบริหาร		ผู้จัดเก็บข้อมูล : นางสาวภัทรพร หลักทอง กรมตรวจบัญชีสหกรณ์				
โทรศัพท์ : 0 2628 5240-59 ต่อ 3408		โทรศัพท์ : -0- 2628- 5240-59 ต่อ 3408				
คำอธิบาย : วิสาหกิจชุมชนที่สามารถจัดทำบัญชีได้ หมายถึง วิสาหกิจชุมชนที่จดทะเบียนตาม พรบ. ส่งเสริมวิสาหกิจชุมชน พ.ศ. 2548 ที่เป็นกลุ่มเป้าหมาย จำนวน 608 แห่ง สามารถจัดทำบัญชีได้						
ข้อมูลการดำเนินงาน :						
ณ วันที่ 30 มิถุนายน 2553 ผลการดำเนินงานตามโครงการพัฒนาวิสาหกิจชุมชน ปี 2553 มีดังนี้						
<ul style="list-style-type: none"> - งานวางรูปแบบบัญชี 608 กลุ่ม - งานสอนแนะนำการจัดทำบัญชี 608 กลุ่ม - งานสอนแนะนำการใช้ข้อมูลทางการบัญชี 608 แห่ง - งานติดตามและประเมินผล 608 แห่ง พบว่าวิสาหกิจชุมชนสามารถจัดทำบัญชีได้ 608 กลุ่ม (ร้อยละ100.00) 						
ตัวชี้วัด/ข้อมูลพื้นฐานประกอบตัวชี้วัด	ผลการดำเนินงาน ปีงบประมาณ			ร้อยละที่เพิ่มขึ้น (ร้อยละ)		
	พ.ศ.	2551	2552	2553	2552	2553
ร้อยละของจำนวนวิสาหกิจชุมชนที่สามารถจัดทำบัญชีได้		100.00	100.00			-
เกณฑ์การให้คะแนน:						
ช่วงการปรับเกณฑ์การให้คะแนน +/- ร้อยละ 5 ต่อ 1 คะแนน โดยกำหนดเกณฑ์การให้คะแนนดังนี้						
ระดับ 1	ระดับ 2	ระดับ 3	ระดับ 4	ระดับ 5		
80.00	85.00	90.00	95.00	100.00		



รายงานผลการปฏิบัติราชการตามคำรับรองการปฏิบัติราชการ (รายตัวชี้วัด)		<input checked="" type="checkbox"/> รอบ 9 เดือน <input type="checkbox"/> รอบ 12 เดือน		
การคำนวณคะแนนจากผลการดำเนินงาน				
ตัวชี้วัด / ข้อมูลพื้นฐานประกอบตัวชี้วัด	น้ำหนัก (ร้อยละ)	ผลการ ดำเนินงาน	ค่าคะแนน ที่ได้	ค่าคะแนนถ่วง น้ำหนัก
ร้อยละความสำเร็จของการบูรณาการการส่งเสริมวิสาหกิจชุมชนแก่กลุ่มวิสาหกิจชุมชน	2	100.00	5.00	0.1000
คำชี้แจงการปฏิบัติงาน/มาตรการที่ได้ดำเนินการ :				
<ol style="list-style-type: none"> 1. สำนักงานตรวจบัญชีสหกรณ์จังหวัด (สคส.) คัดเลือกวิสาหกิจเป้าหมาย 2. สำนักงานตรวจบัญชีสหกรณ์ดำเนินการตามโครงการพัฒนาวิสาหกิจชุมชน ปีงบประมาณ 2553 3. สำนักงานตรวจบัญชีสหกรณ์รายงานผลการปฏิบัติงานผ่านระบบ INTRANET 				
ปัจจัยสนับสนุนต่อการดำเนินงาน :				
<ol style="list-style-type: none"> 1. ผู้บริหารให้ความสนับสนุน 2. ผู้ปฏิบัติงานมีความตั้งใจทำงาน ร่วมมือร่วมใจกัน ทำให้ผลงานมีประสิทธิภาพ 				
อุปสรรคต่อการดำเนินงาน :				
ยังไม่พบอุปสรรคในการดำเนินงาน				
หลักฐานอ้างอิง :				
<ol style="list-style-type: none"> 1. รายชื่อวิสาหกิจชุมชนที่เข้าร่วมกิจกรรม (เอกสารหลักฐาน ที่ 3.1.3 /1) จำนวน 1 ชุด 2. รายงานความก้าวหน้าผลการปฏิบัติงานระบบแผนและผลการปฏิบัติงาน 2553 ตามโครงการพัฒนาวิสาหกิจชุมชน (เอกสารหลักฐาน ที่ 3.1.3 /2) จำนวน 1 ชุด 				



รายงานผลการปฏิบัติราชการตามคำรับรองการปฏิบัติราชการ (รายตัวชี้วัด)		<input checked="" type="checkbox"/> รอบ 9 เดือน <input type="checkbox"/> รอบ 12 เดือน			
ตัวชี้วัดที่ 3.1.4 : ร้อยละของจำนวนเกษตรกรกลุ่มเป้าหมายที่ผ่านการพัฒนาศักยภาพทางบัญชีสามารถจัดทำบัญชีรับ - จ่ายในครัวเรือนได้					
ผู้กำกับดูแลตัวชี้วัด : นางฉัตรดิน ศรีเทพ ผู้อำนวยการกลุ่มส่งเสริมพัฒนาการบัญชีครัวเรือน นางภาวิณี สุรอด กลุ่มพัฒนาระบบบริหาร		ผู้จัดเก็บข้อมูล : นายโอม ยืนนาน นักวิชาการตรวจสอบบัญชีชำนาญการ			
โทรศัพท์ : 0 2628 5240-59 ต่อ 3410		โทรศัพท์ : 0- 2628- 5240-59 ต่อ 3406			
คำอธิบาย : เกษตรกรกลุ่มเป้าหมายที่ผ่านการพัฒนาศักยภาพทางบัญชี หมายถึง เกษตรกร เยาวชน และบุคคลทั่วไป ที่ได้รับการ สอนแนะเพื่อให้มีความรู้ความเข้าใจการจัดทำบัญชีรับ-จ่ายในครัวเรือน ในปีงบประมาณ พ.ศ. 2553 สามารถจัดทำบัญชีรับจ่ายในครัวเรือนได้ หมายถึง สามารถผ่านการฝึกปฏิบัติการจัดทำบัญชีรับ-จ่ายในครัวเรือน					
ข้อมูลการดำเนินงาน : ณ วันที่ 30 มิถุนายน 2553 เกษตรกร เยาวชน และบุคคลทั่วไป ที่ได้รับการ สอนแนะเพื่อให้มีความรู้ความเข้าใจการจัดทำบัญชีรับ-จ่ายในครัวเรือน จำนวน 612,172 ราย สามารถผ่านการฝึกปฏิบัติการจัดทำบัญชีรับ-จ่ายในครัวเรือน จำนวน 295,364 รายหรือร้อยละ 48.25 ของเกษตรกร เยาวชน และบุคคลทั่วไปที่ได้รับการสอนแนะทั้งสิ้น					
ตัวชี้วัด/ข้อมูลพื้นฐานประกอบตัวชี้วัด	ผลการดำเนินงาน ปีงบประมาณ พ.ศ.			ร้อยละที่เพิ่มขึ้น (ร้อยละ)	
	2551	2552	2553	2552	2553
ร้อยละของจำนวนเกษตรกรกลุ่มเป้าหมายที่ผ่านการพัฒนาศักยภาพทางบัญชีสามารถจัดทำบัญชีรับ - จ่ายในครัวเรือนได้		42.18	48.25		6.04
เกณฑ์การให้คะแนน: ช่วงการปรับเกณฑ์การให้คะแนน +/- ร้อยละ 0.95 ต่อ 1 คะแนน โดยกำหนดเกณฑ์การให้คะแนนดังนี้					
ระดับ 1	ระดับ 2	ระดับ 3	ระดับ 4	ระดับ 5	
40.28	41.23	42.18	43.13	44.08	



รายงานผลการปฏิบัติราชการตามคำรับรองการปฏิบัติราชการ (รายตัวชี้วัด)		<input checked="" type="checkbox"/> รอบ 9 เดือน <input type="checkbox"/> รอบ 12 เดือน		
การคำนวณคะแนนจากผลการดำเนินงาน				
ตัวชี้วัด / ข้อมูลพื้นฐานประกอบตัวชี้วัด	น้ำหนัก (ร้อยละ)	ผลการ ดำเนินงาน	ค่าคะแนน ที่ได้	ค่าคะแนนถ่วง น้ำหนัก
ร้อยละของจำนวนเกษตรกรกลุ่มเป้าหมายที่ผ่านการพัฒนาศักยภาพทางบัญชีสามารถจัดทำบัญชีรับ - จ่ายในครัวเรือนได้	3	48.25	5.00	0.1500
คำชี้แจงการปฏิบัติงาน/มาตรการที่ได้ดำเนินการ :				
<p>1. กำหนดให้สำนักงานตรวจบัญชีสหกรณ์จังหวัด (สจบ.) รายงานแผนและผลการปฏิบัติงานผ่านโปรแกรมระบบการรายงานแผน-ผล ด้วยระบบ Intranet โดยมีกลุ่มส่งเสริมพัฒนาการบัญชีครัวเรือน สำนักส่งเสริมพัฒนาการบัญชีและถ่ายทอดเทคโนโลยี รับผิดชอบในการรวบรวม ตรวจสอบ วิเคราะห์และรายงานผลการปฏิบัติงาน</p> <p>2. ความถี่ในการจัดเก็บข้อมูล กลุ่มส่งเสริมพัฒนาการบัญชีครัวเรือน สำนักส่งเสริมพัฒนาการบัญชีและถ่ายทอดเทคโนโลยี จะสรุปผลการปฏิบัติงานเป็นรายเดือน/รายไตรมาส</p>				
ปัจจัยสนับสนุนต่อการดำเนินงาน :				
<p>1. ผู้บริหารให้ความสนับสนุนและมีนโยบายมุ่งเน้นการส่งเสริมและพัฒนาสถาบันเกษตรกรให้เป็นศูนย์กลางการให้บริการเชื่อมโยงเครือข่ายชุมชน รวมถึงการพัฒนาคุณภาพชีวิตของสมาชิกและเกษตรกรให้ดีขึ้นตามแนวคิดปรัชญาเศรษฐกิจพอเพียง</p> <p>2. กรมตรวจบัญชีสหกรณ์ได้จัดทำเส้นทางการทำงานปีงบประมาณ พ.ศ. 2553 เพื่อให้หน่วยงานในสังกัดใช้เป็นกรอบแนวทางในการขับเคลื่อนการดำเนินงานตามภารกิจให้บรรลุเป้าหมายที่กำหนดไว้</p> <p>3. ผู้ปฏิบัติงานมีความตั้งใจทำงาน ร่วมมือร่วมใจกัน ทำให้ผลงานมีประสิทธิภาพ</p>				
อุปสรรคต่อการดำเนินงาน :				
ยังไม่พบอุปสรรคในการดำเนินงาน				
หลักฐานอ้างอิง :				
<p>1. รายงานความก้าวหน้าผลการปฏิบัติงาน ณ ไตรมาส 3 (ตุลาคม 2552 - มิถุนายน 2553) ปีงบประมาณ 2553 (เอกสารหลักฐาน ที่ 3.1.4 /1) จำนวน 1 ชุด</p>				



รายงานผลการปฏิบัติราชการตามคำรับรองการปฏิบัติราชการ (รายตัวชี้วัด)		<input checked="" type="checkbox"/> รอบ 9 เดือน																																																											
		<input type="checkbox"/> รอบ 12 เดือน																																																											
ตัวชี้วัด 3.2 : ระดับความสำเร็จของร้อยละเฉลี่ยถ่วงน้ำหนักตามเป้าหมายผลผลิตของส่วนราชการ (ตามเอกสารงบประมาณรายจ่าย)																																																													
ผู้กำกับดูแลตัวชี้วัด : นางสาวอรุณี วงศ์ราชน นางภาวิณี สุรอด	ผู้จัดเก็บข้อมูล : นายกานตพงศ์ รอดสิน นางสาวสลักจิตร โอปารกิจกุลชัย																																																												
โทรศัพท์ : 0 2628 5733, 0 2628 5240-59 ต่อ 2406	โทรศัพท์ : 0 2628 5240-59 ต่อ 2407																																																												
<p>คำอธิบาย :</p> <p>วัดผลสำเร็จจากร้อยละของผลผลิต (Output) เปรียบปริมาณของงานหรือโครงการที่ส่วนราชการ ทำได้ใน ปีงบประมาณ พ.ศ. 2553 เทียบกับเป้าหมายผลผลิตของตัวชี้วัดเชิงปริมาณสำหรับปีงบประมาณ พ.ศ.2553 ที่กำหนด ไว้ตาม “เอกสารงบประมาณรายจ่ายประจำปีงบประมาณ พ.ศ. 2553 ”</p> <p>ตารางและสูตรการคำนวณ :</p> <table border="1" style="width: 100%; border-collapse: collapse; text-align: center;"> <thead> <tr> <th rowspan="2">ผลผลิต (i)</th> <th rowspan="2">น้ำหนัก (W_i)</th> <th colspan="5">เกณฑ์การให้คะแนนเทียบกับ ร้อยละของเป้าหมายผลผลิต</th> <th rowspan="2">คะแนนที่ ได้ (SM_i)</th> <th rowspan="2">คะแนน เฉลี่ย ถ่วงน้ำหนัก (W_i x SM_i)</th> </tr> <tr> <th>1</th> <th>2</th> <th>3</th> <th>4</th> <th>5</th> </tr> </thead> <tbody> <tr> <td>ผลผลิตที่1</td> <td>W₁</td> <td>80</td> <td>85</td> <td>90</td> <td>95</td> <td>100</td> <td>SM₁</td> <td>(W₁ x C₁)</td> </tr> <tr> <td>ผลผลิตที่2</td> <td>W₂</td> <td>80</td> <td>85</td> <td>90</td> <td>95</td> <td>100</td> <td>SM₂</td> <td>(W₂ x C₂)</td> </tr> <tr> <td>ผลผลิตที่3</td> <td>W₃</td> <td>80</td> <td>85</td> <td>90</td> <td>95</td> <td>100</td> <td>SM₃</td> <td>(W₃ x C₃)</td> </tr> <tr> <td>ผลผลิตที่4</td> <td>W₄</td> <td>80</td> <td>85</td> <td>90</td> <td>95</td> <td>100</td> <td>SM₄</td> <td>(W₄ x C₄)</td> </tr> <tr> <td>น้ำหนักรวม</td> <td>Σ W_i=1</td> <td colspan="5">ค่าคะแนนของตัวชี้วัดนี้เท่ากับ</td> <td></td> <td>Σ (W_i x C_i)</td> </tr> </tbody> </table>			ผลผลิต (i)	น้ำหนัก (W _i)	เกณฑ์การให้คะแนนเทียบกับ ร้อยละของเป้าหมายผลผลิต					คะแนนที่ ได้ (SM _i)	คะแนน เฉลี่ย ถ่วงน้ำหนัก (W _i x SM _i)	1	2	3	4	5	ผลผลิตที่1	W ₁	80	85	90	95	100	SM ₁	(W ₁ x C ₁)	ผลผลิตที่2	W ₂	80	85	90	95	100	SM ₂	(W ₂ x C ₂)	ผลผลิตที่3	W ₃	80	85	90	95	100	SM ₃	(W ₃ x C ₃)	ผลผลิตที่4	W ₄	80	85	90	95	100	SM ₄	(W ₄ x C ₄)	น้ำหนักรวม	Σ W _i =1	ค่าคะแนนของตัวชี้วัดนี้เท่ากับ						Σ (W _i x C _i)
ผลผลิต (i)	น้ำหนัก (W _i)	เกณฑ์การให้คะแนนเทียบกับ ร้อยละของเป้าหมายผลผลิต					คะแนนที่ ได้ (SM _i)	คะแนน เฉลี่ย ถ่วงน้ำหนัก (W _i x SM _i)																																																					
		1	2	3	4	5																																																							
ผลผลิตที่1	W ₁	80	85	90	95	100	SM ₁	(W ₁ x C ₁)																																																					
ผลผลิตที่2	W ₂	80	85	90	95	100	SM ₂	(W ₂ x C ₂)																																																					
ผลผลิตที่3	W ₃	80	85	90	95	100	SM ₃	(W ₃ x C ₃)																																																					
ผลผลิตที่4	W ₄	80	85	90	95	100	SM ₄	(W ₄ x C ₄)																																																					
น้ำหนักรวม	Σ W _i =1	ค่าคะแนนของตัวชี้วัดนี้เท่ากับ						Σ (W _i x C _i)																																																					
<p>ผลรวมคะแนนเฉลี่ยถ่วงน้ำหนัก เท่ากับ</p> $\frac{\sum (W_i \times SM_i)}{\sum W_i} \quad \text{หรือ} \quad \frac{(W_1 \times SM_1) + (W_2 \times SM_2) + (W_3 \times SM_3) + (W_4 \times SM_4)}{W_1 + W_2 + W_3 + W_4}$ <p>โดยที่ :</p> <table border="1" style="width: 100%; border-collapse: collapse;"> <tr> <td style="padding: 5px;">W หมายถึง</td> <td style="padding: 5px;">น้ำหนักความสำคัญที่ให้กับแต่ละเป้าหมายผลผลิต และผลรวมของน้ำหนักของทุกเป้าหมายผลผลิต เท่ากับ 1</td> </tr> <tr> <td style="padding: 5px;">C หมายถึง</td> <td style="padding: 5px;">คะแนนที่ได้จากการเทียบกับร้อยละของเป้าหมายผลผลิต</td> </tr> <tr> <td style="padding: 5px;">i หมายถึง</td> <td style="padding: 5px;">ลำดับที่ของเป้าหมายผลผลิต ; 1, 2, ..., i</td> </tr> </table>			W หมายถึง	น้ำหนักความสำคัญที่ให้กับแต่ละเป้าหมายผลผลิต และผลรวมของน้ำหนักของทุกเป้าหมายผลผลิต เท่ากับ 1	C หมายถึง	คะแนนที่ได้จากการเทียบกับร้อยละของเป้าหมายผลผลิต	i หมายถึง	ลำดับที่ของเป้าหมายผลผลิต ; 1, 2, ..., i																																																					
W หมายถึง	น้ำหนักความสำคัญที่ให้กับแต่ละเป้าหมายผลผลิต และผลรวมของน้ำหนักของทุกเป้าหมายผลผลิต เท่ากับ 1																																																												
C หมายถึง	คะแนนที่ได้จากการเทียบกับร้อยละของเป้าหมายผลผลิต																																																												
i หมายถึง	ลำดับที่ของเป้าหมายผลผลิต ; 1, 2, ..., i																																																												



รายงานผลการปฏิบัติราชการตามคำรับรองการปฏิบัติราชการ (รายตัวชี้วัด)	<input checked="" type="checkbox"/> รอบ 9 เดือน <input type="checkbox"/> รอบ 12 เดือน																	
ข้อมูลผลการดำเนินงาน :																		
<table border="1" style="width: 100%; border-collapse: collapse;"> <thead> <tr> <th rowspan="2" style="width: 35%;">ข้อมูลประกอบตัวชี้วัด</th> <th colspan="3" style="width: 30%;">ผลการดำเนินงาน ปีงบประมาณ พ.ศ.</th> <th colspan="2" style="width: 35%;">ร้อยละที่เพิ่มขึ้น (ลดลง)</th> </tr> <tr> <th style="width: 10%;">2551</th> <th style="width: 10%;">2552</th> <th style="width: 10%;">2553</th> <th style="width: 10%;">2552</th> <th style="width: 10%;">2553</th> </tr> </thead> <tbody> <tr> <td style="padding: 5px;">ระดับความสำเร็จของร้อยละเฉลี่ย ถ่วงน้ำหนักตามเป้าหมายผลผลิต ของส่วนราชการ</td> <td style="text-align: center; padding: 5px;">4.5792</td> <td style="text-align: center; padding: 5px;">4.9930</td> <td style="text-align: center; padding: 5px;">4.8940</td> <td style="text-align: center; padding: 5px;">9.04</td> <td style="text-align: center; padding: 5px;">(0.099)</td> </tr> </tbody> </table>	ข้อมูลประกอบตัวชี้วัด	ผลการดำเนินงาน ปีงบประมาณ พ.ศ.			ร้อยละที่เพิ่มขึ้น (ลดลง)		2551	2552	2553	2552	2553	ระดับความสำเร็จของร้อยละเฉลี่ย ถ่วงน้ำหนักตามเป้าหมายผลผลิต ของส่วนราชการ	4.5792	4.9930	4.8940	9.04	(0.099)	
ข้อมูลประกอบตัวชี้วัด		ผลการดำเนินงาน ปีงบประมาณ พ.ศ.			ร้อยละที่เพิ่มขึ้น (ลดลง)													
	2551	2552	2553	2552	2553													
ระดับความสำเร็จของร้อยละเฉลี่ย ถ่วงน้ำหนักตามเป้าหมายผลผลิต ของส่วนราชการ	4.5792	4.9930	4.8940	9.04	(0.099)													
เกณฑ์การให้คะแนน : คะแนน																		
ช่วงการปรับเกณฑ์การให้คะแนน +/- ต่อ 1 คะแนน โดยกำหนดเกณฑ์การให้คะแนนดังนี้																		
<table border="1" style="width: 100%; border-collapse: collapse;"> <thead> <tr> <th style="width: 20%;">ระดับ 1</th> <th style="width: 20%;">ระดับ 2</th> <th style="width: 20%;">ระดับ 3</th> <th style="width: 20%;">ระดับ 4</th> <th style="width: 20%;">ระดับ 5</th> </tr> </thead> <tbody> <tr> <td style="text-align: center;">$\sum (w_i \times SM_i) = 1$</td> <td style="text-align: center;">$\sum (w_i \times SM_i) = 2$</td> <td style="text-align: center;">$\sum (w_i \times SM_i) = 3$</td> <td style="text-align: center;">$\sum (w_i \times SM_i) = 4$</td> <td style="text-align: center;">$\sum (w_i \times SM_i) = 5$</td> </tr> </tbody> </table>	ระดับ 1	ระดับ 2	ระดับ 3	ระดับ 4	ระดับ 5	$\sum (w_i \times SM_i) = 1$	$\sum (w_i \times SM_i) = 2$	$\sum (w_i \times SM_i) = 3$	$\sum (w_i \times SM_i) = 4$	$\sum (w_i \times SM_i) = 5$								
ระดับ 1	ระดับ 2	ระดับ 3	ระดับ 4	ระดับ 5														
$\sum (w_i \times SM_i) = 1$	$\sum (w_i \times SM_i) = 2$	$\sum (w_i \times SM_i) = 3$	$\sum (w_i \times SM_i) = 4$	$\sum (w_i \times SM_i) = 5$														



รายงานผลการปฏิบัติราชการตามคำรับรองการปฏิบัติราชการ (รายตัวชี้วัด)							<input checked="" type="checkbox"/> รอบ 9 เดือน <input type="checkbox"/> รอบ 12 เดือน	
							การคำนวณคะแนนจากผลการดำเนินงาน :	
ตัวชี้วัด (i)	น้ำหนัก (W _i)	เกณฑ์การให้คะแนนเทียบกับร้อยละของผลสำเร็จตามเป้าหมายของตัวชี้วัด					คะแนนที่ได้ (SM _i)	คะแนนถ่วงน้ำหนัก (W _i x SM _i)
		1	2	3	4	5		
3.2.1 ร้อยละของสหกรณ์และกลุ่มเกษตรกรที่ได้รับการตรวจสอบ	0.3	80	85	90	95	100	3.2340	0.1940
3.2.2 ร้อยละของสหกรณ์และกลุ่มเกษตรกรที่ได้รับการกำกับแนะนำและฝึกอบรมการจัดการการเงินและการบัญชี	0.3	80	85	90	95	100	5.0000	0.3000
3.2.3 ร้อยละของสหกรณ์และกลุ่มเกษตรกรที่ได้รับการฝึกอบรมด้านบริหารจัดการทางการเงินการบัญชี	0.6	80	85	90	95	100	5.0000	0.6000
3.2.4 ร้อยละของสหกรณ์ใน 3 จังหวัดชายแดนภาคใต้ที่ได้รับการเสริมสร้างความเข้มแข็ง	0.4	80	85	90	95	100	5.0000	0.4000
3.2.5 ร้อยละของวิสาหกิจชุมชนที่ได้รับการพัฒนา	0.5	80	85	90	95	100	5.0000	0.5000
3.2.6 ร้อยละของจำนวนเรื่องที่ สถาบัน องค์การ และสาธารณชนได้รับข้อมูลสารสนเทศทางการเงินของสหกรณ์และกลุ่มเกษตรกร	1.0	80	85	90	95	100	5.0000	1.0000
3.2.7 ร้อยละของเกษตรกร เยาวชน และประชาชนทั่วไป ได้รับการสอนแนะการจัดทำบัญชีรับจ่ายในครัวเรือน	1.3	80	85	90	95	100	5.0000	1.3000
3.2.8 ร้อยละของกลุ่มเป้าหมายตามโครงการพระราชดำริได้รับการฝึกอบรมการจัดทำบัญชี	0.6	80	85	90	95	100	5.0000	0.6000
น้ำหนักรวม	5.0							4.8940



รายงานผลการปฏิบัติราชการตามคำรับรองการปฏิบัติราชการ (รายตัวชี้วัด)				<input checked="" type="checkbox"/> รอบ 9 เดือน <input type="checkbox"/> รอบ 12 เดือน
ตัวชี้วัด/ข้อมูลพื้นฐานประกอบตัวชี้วัด	น้ำหนัก (ร้อยละ)	ผลการดำเนินงาน	ค่าคะแนน ที่ได้	ค่าคะแนน ถ่วงน้ำหนัก
ระดับความสำเร็จของร้อยละเฉลี่ยถ่วงน้ำหนักตามเป้าหมายผลผลิตของส่วนราชการ (ตามเอกสารงบประมาณรายจ่าย)	5	5.0000	5.0000	0.2500
คำชี้แจงการปฏิบัติงาน/มาตรการที่ได้ดำเนินการ: กลุ่มติดตามและประเมินผล สำนักแผนงานและโครงการพิเศษ ดำเนินการติดตาม รวบรวมตรวจสอบวิเคราะห์และสรุปข้อมูลจากการรายงานผลการปฏิบัติงานผ่านระบบ Intranet				
ปัจจัยสนับสนุนต่อการดำเนินงาน : ระบบการรายงานแผนและผลการปฏิบัติงาน และระบบรายงานเพื่อการบริหารงานผ่านระบบ Intranet ทำให้ข้อมูล / สารสนเทศที่ได้เป็นปัจจุบัน (real time) และรวดเร็ว				
อุปสรรคต่อการดำเนินงาน : 1. เป้าหมายตามเอกสารงบประมาณ เป็นการประมาณการจำนวนหรือสหกรณ์และกลุ่มเกษตรกรที่จะเข้าตรวจสอบล่วงหน้า 1 ปี ซึ่งหากสหกรณ์และกลุ่มเกษตรกรมีการจดทะเบียนใหม่ มีการเลิกระหว่างปี จะทำให้จำนวนสหกรณ์และกลุ่มเกษตรกรที่มีอยู่จริงแตกต่างจากจำนวนเป้าหมายที่ตั้งไว้ ซึ่งหากจำนวนที่มีอยู่จริงต่ำกว่าเป้าหมายก็จะ ส่งผล ให้ผู้สอบบัญชีไม่สามารถปฏิบัติงานได้ตามเป้าหมายที่กำหนดไว้ 2. หลังจากวันที่สหกรณ์และกลุ่มเกษตรกรมีความพร้อมและผู้สอบบัญชีได้เข้าตรวจสอบแล้ว จะต้องไม่มีเหตุการณ์ที่เกิดขึ้นจากการดำเนินงาน หรือการบริหารจัดการของสหกรณ์และกลุ่มเกษตรกร อันส่งผลให้ผู้สอบบัญชีต้องขยายปริมาณและระยะเวลาการตรวจสอบเพิ่มขึ้น เพื่อให้ได้ข้อมูลที่เพียงพอและเหมาะสมต่อการแสดงความเห็นต่องบการเงิน				
ข้อเสนอแนะสำหรับการดำเนินงานในปีต่อไป :				
หลักฐานอ้างอิง : 1. แบบรายงานแผนปฏิบัติงานและความก้าวหน้าผลการปฏิบัติงาน ปีงบประมาณ 2553 (เอกสารหลักฐานที่ 3.2.1 / 1) จำนวน 1 เล่ม 2. รายงานความก้าวหน้าผลการปฏิบัติงาน ณ ไตรมาส 3 (ตุลาคม 2552 - มิถุนายน 2553) ปีงบประมาณ 2553 (เอกสารหลักฐาน ที่ 3.2.1 / 2) จำนวน 3 แผ่น				



รายงานผลการปฏิบัติราชการตามคำรับรองการปฏิบัติราชการ (รายตัวชี้วัด)			<input checked="" type="checkbox"/> รอบ 9 เดือน		
			<input type="checkbox"/> รอบ 12 เดือน		
ตัวชี้วัดที่ 3.2.1: จำนวนสหกรณ์และกลุ่มเกษตรกรที่ได้รับการตรวจสอบ					
ผู้กำกับดูแลตัวชี้วัด : นางสาวอรุณี วงศ์ราชน นางภาวิณี สุรอด		ผู้จัดเก็บข้อมูล : นายกานตพงษ์ รอดสิน นางสาวสลักจิตร์ โอพารกิจกุลชัย			
โทรศัพท์ : 0 2628 5734, 0 2628 5240-59 ต่อ 2406		โทรศัพท์ : 0 2628 5240-59 ต่อ 2407			
<p>คำอธิบาย : สหกรณ์และกลุ่มเกษตรกรที่ได้รับการตรวจสอบ หมายถึง สหกรณ์และกลุ่มเกษตรกรที่ได้รับการตรวจสอบในกิจกรรมใดกิจกรรมหนึ่งดังนี้</p> <ol style="list-style-type: none"> (1) นิเทศ / สอนแนะ / อบรม (2) วางรูปแบบบัญชี (3) ตรวจสอบบัญชีประจำปี 					
<p>สูตรการคำนวณ :</p> <p style="text-align: center;">$\frac{\text{จำนวนสหกรณ์และกลุ่มเกษตรกรที่ได้รับการตรวจสอบ}}{\text{11,412}} \times 100$</p>					
<p>ข้อมูลผลการดำเนินงาน</p> <p>ดำเนินการติดตาม รวบรวม ตรวจสอบ วิเคราะห์ข้อมูลจากสำนักงานตรวจบัญชีสหกรณ์จังหวัด (สตส.) และสำนักมาตรฐานการบัญชีและการสอบบัญชี (สมช.) โดยในรอบ 9 เดือน (ตุลาคม 2552 – 30 มิถุนายน 2553) ผู้สอบบัญชีได้ดำเนินการเข้านิเทศ / สอนแนะ / อบรมเพื่อการสอบบัญชี หรือ วางรูปแบบบัญชี หรือเข้าตรวจสอบบัญชีประจำปี จำนวน 10,404 แห่ง หรือคิดเป็นร้อยละ 91.17 ของเป้าหมายทั้งสิ้น (11,412 แห่ง)</p>					
ตัวชี้วัด/ข้อมูลพื้นฐาน	ผลการดำเนินงาน ปีงบประมาณ พ.ศ.			ร้อยละที่เพิ่มขึ้น (ลดลง)	
ประกอบตัวชี้วัด	2551	2552	2553	2552	2553
จำนวนสหกรณ์และกลุ่มเกษตรกรที่ได้รับการตรวจสอบ (แห่ง)	11,673	13,539	10,404	15.98	(23.15)



รายงานผลการปฏิบัติราชการตามคำรับรองการปฏิบัติราชการ (รายตัวชี้วัด)		<input checked="" type="checkbox"/> รอบ 9 เดือน		
		<input type="checkbox"/> รอบ 12 เดือน		
เกณฑ์การให้คะแนน : ร้อยละ				
ระดับ 1	ระดับ 2	ระดับ 3	ระดับ 4	ระดับ 5
80	85	90	95	100
การคำนวณคะแนนจากผลการดำเนินงาน :				
ตัวชี้วัด / ข้อมูลพื้นฐานประกอบตัวชี้วัด	น้ำหนัก (ร้อยละ)	ผลการดำเนินงาน	ค่าคะแนน ที่ได้	ค่าคะแนน ถ่วงน้ำหนัก
ร้อยละของสหกรณ์และกลุ่มเกษตรกรได้รับการตรวจสอบ	0.3	91.17	3.2340	0.0097
คำชี้แจงการปฏิบัติงาน/มาตรการที่ได้ดำเนินการ คำชี้แจงการปฏิบัติงาน ผู้สอบบัญชีได้ดำเนินการเข้านิเทศ / สอนแนะ/ อบรมเพื่อการสอบบัญชี หรือวางรูปแบบบัญชี หรือเข้าตรวจสอบบัญชีประจำปี การบันทึกบัญชี เอกสารหลักฐานประกอบการบันทึกบัญชี งบการเงิน และรายละเอียดประกอบงบการเงินตามพระราชบัญญัติสหกรณ์ พ.ศ. 2542 และพระราชกฤษฎีกาว่าด้วยกลุ่มเกษตรกร พ.ศ. 2547				
มาตรการที่ได้ดำเนินการ กรมฯ กำหนดให้สำนักงานตรวจบัญชีสหกรณ์ จังหวัด(สตส.) และสำนักมาตรฐานการบัญชีและการสอบบัญชี (สมช.) วางแผนเข้านิเทศ / สอนแนะ/ อบรมเพื่อการสอบบัญชี หรือวางรูปแบบบัญชี หรือเข้าตรวจสอบบัญชีประจำปีของสหกรณ์และกลุ่มเกษตรกรที่อยู่ในความรับผิดชอบ				
ปัจจัยสนับสนุนต่อการดำเนินงาน : การที่ผู้สอบบัญชีเข้าดำเนินการนิเทศ / สอนแนะ/ อบรมเพื่อการสอบบัญชี หรือวางรูปแบบบัญชี หรือเข้าตรวจสอบบัญชีประจำปีได้ตามเป้าหมาย ขึ้นอยู่กับความพร้อมของสหกรณ์/กลุ่มเกษตรกรในการจัดทำบัญชี ตามที่บัญชีได้ไว้ในมาตรา 65 แห่งพระราชบัญญัติสหกรณ์ พ.ศ. 2542 และระเบียบนายทะเบียนสหกรณ์ว่าด้วยการบัญชีของสหกรณ์ พ.ศ. 2542 หมวด 1 ข้อความทั่วไป ข้อ 6 – ข้อ 9 รวมถึงพระราชกฤษฎีกาว่าด้วยกลุ่มเกษตรกร พ.ศ. 2547 ข้อ 24				



รายงานผลการปฏิบัติราชการตามคำรับรองการปฏิบัติราชการ (รายตัวชี้วัด)	<input checked="" type="checkbox"/> รอบ 9 เดือน <input type="checkbox"/> รอบ 12 เดือน
<p>อุปสรรคต่อการดำเนินงาน :</p> <p>เป้าหมายตามเอกสารงบประมาณ เป็นการประมาณการจำนวนหรือสหกรณ์และกลุ่มเกษตรกรที่จะเข้าตรวจสอบล่วงหน้า 1 ปี ซึ่งหากสหกรณ์และกลุ่มเกษตรกรมีการจดทะเบียนใหม่ มีการเลิกระหว่างปี จะทำให้จำนวนสหกรณ์และกลุ่มเกษตรกรที่มีอยู่จริงแตกต่างจากจำนวนเป้าหมายที่ตั้งไว้ ซึ่งหากจำนวนที่มีอยู่จริงต่ำกว่าเป้าหมายก็จะ ส่งผล ให้ผู้สอบบัญชีไม่สามารถปฏิบัติงานได้ตามเป้าหมายที่กำหนดไว้</p>	
<p>ข้อเสนอแนะสำหรับการดำเนินงานในปีต่อไป: -</p>	
<p>หลักฐานอ้างอิง :</p> <ol style="list-style-type: none"> 1. แบบรายงานแผนปฏิบัติงานและความก้าวหน้าผลการปฏิบัติงาน ปีงบประมาณ 2553 (เอกสารหลักฐานที่ 3.2.1 / 1) จำนวน 1 เล่ม 2. รายงานความก้าวหน้าผลการปฏิบัติงาน ณ ไตรมาส 3 (ตุลาคม 2552 - มิถุนายน 2553) ปีงบประมาณ 2553 (เอกสารหลักฐาน ที่ 3.2.1 / 2) จำนวน 3 แผ่น 3. รายงานเพื่อการบริหาร 2553 (CAD_MIS 53) ผลผลิตที่ 1 : ตัวชี้วัดปริมาณ จำนวนสหกรณ์และกลุ่มเกษตรกรได้รับการตรวจสอบบัญชี (11,412 แห่ง) (เอกสารหลักฐานที่ 3.2.1 / 3) จำนวน 1 แผ่น 	



รายงานผลการปฏิบัติราชการตามคำรับรองการปฏิบัติราชการ (รายตัวชี้วัด)			<input checked="" type="checkbox"/> รอบ 9 เดือน <input type="checkbox"/> รอบ 12 เดือน		
ตัวชี้วัดที่ 3.2.2 : จำนวนสหกรณ์และกลุ่มเกษตรกรที่ได้รับการกำกับแนะนำและฝึกอบรมการบริหารการเงินและการบัญชี					
ผู้กำกับดูแลตัวชี้วัด : นางสาวอรุณี วงศ์ราชน นางภาวิณี สุรอด		ผู้จัดเก็บข้อมูล : นายกานตพงศ์ รอดสิน นางสาวสลักจิตร โอปารกิจกุลชัย			
โทรศัพท์ : 0 2628 5734, 0 2628 5240-59 ต่อ 2406		โทรศัพท์ : 0 2628 5240-59 ต่อ 2407			
คำอธิบาย : สหกรณ์และกลุ่มเกษตรกรได้รับการกำกับแนะนำและฝึกอบรม หมายถึง สหกรณ์และกลุ่มเกษตรกรที่มี ข้อบกพร่องทางการเงิน / ไม่มีพนักงานบัญชี ได้รับการกำกับแนะนำและฝึกอบรมการบริหารการเงินและการบัญชี					
สูตรการคำนวณ : : $\frac{\text{จำนวนสหกรณ์และกลุ่มเกษตรกรที่ได้รับการกำกับแนะนำและฝึกอบรม}}{\text{380}} \times 100$					
ข้อมูลผลการดำเนินงาน ดำเนินการติดตาม รวบรวม ตรวจสอบ และวิเคราะห์ข้อมูลจากสำนักงานตรวจบัญชีสหกรณ์ (สตส.) โดย สำนักงานฯ ได้เข้ากำกับแนะนำและฝึกอบรมการบริหารการเงินและการบัญชี โดยในรอบ 9 เดือน (ตุลาคม 2552 – 30 มิถุนายน 2553) ปฏิบัติได้ จำนวน 384 แห่ง หรือ คิดเป็นร้อยละ 101.05 ของเป้าหมายทั้งสิ้น (380 แห่ง)					
ตัวชี้วัด/ข้อมูลพื้นฐาน ประกอบตัวชี้วัด	ผลการดำเนินงาน ปีงบประมาณ พ.ศ.			ร้อยละที่เพิ่มขึ้น (ลดลง)	
	2551	2552	2553	2552	2553
จำนวนสหกรณ์และกลุ่มเกษตรกร ที่ได้รับการกำกับแนะนำและ ฝึกอบรมการบริหารการเงินและการ บัญชี	-	385	384	-	(0.26)
เกณฑ์การให้คะแนน : ร้อยละ					
ระดับ 1	ระดับ 2	ระดับ 3	ระดับ 4	ระดับ 5	
80	85	90	95	100	



รายงานผลการปฏิบัติราชการตามคำรับรองการปฏิบัติราชการ (รายตัวชี้วัด)	<input checked="" type="checkbox"/> รอบ 9 เดือน <input type="checkbox"/> รอบ 12 เดือน										
การกำหนดคะแนนจากผลการดำเนินงาน :											
<table border="1" style="width: 100%; border-collapse: collapse;"> <thead> <tr> <th style="width: 45%;">ตัวชี้วัด / ข้อมูลพื้นฐานประกอบตัวชี้วัด</th> <th style="width: 10%;">น้ำหนัก (ร้อยละ)</th> <th style="width: 15%;">ผลการ ดำเนินงาน</th> <th style="width: 15%;">ค่าคะแนน ที่ได้</th> <th style="width: 15%;">ค่าคะแนน ถ่วงน้ำหนัก</th> </tr> </thead> <tbody> <tr> <td>จำนวนสหกรณ์และกลุ่มเกษตรกรได้รับการกำกับ แนะนำและฝึกอบรมการบริหารการเงินและการ บัญชี (แห่ง)</td> <td style="text-align: center;">0.3</td> <td style="text-align: center;">101.05</td> <td style="text-align: center;">5.0000</td> <td style="text-align: center;">0.0150</td> </tr> </tbody> </table>	ตัวชี้วัด / ข้อมูลพื้นฐานประกอบตัวชี้วัด	น้ำหนัก (ร้อยละ)	ผลการ ดำเนินงาน	ค่าคะแนน ที่ได้	ค่าคะแนน ถ่วงน้ำหนัก	จำนวนสหกรณ์และกลุ่มเกษตรกรได้รับการกำกับ แนะนำและฝึกอบรมการบริหารการเงินและการ บัญชี (แห่ง)	0.3	101.05	5.0000	0.0150	
ตัวชี้วัด / ข้อมูลพื้นฐานประกอบตัวชี้วัด	น้ำหนัก (ร้อยละ)	ผลการ ดำเนินงาน	ค่าคะแนน ที่ได้	ค่าคะแนน ถ่วงน้ำหนัก							
จำนวนสหกรณ์และกลุ่มเกษตรกรได้รับการกำกับ แนะนำและฝึกอบรมการบริหารการเงินและการ บัญชี (แห่ง)	0.3	101.05	5.0000	0.0150							
คำชี้แจงการปฏิบัติงาน/มาตรการที่ได้ดำเนินการ กรมฯ ได้กำหนดให้สำนักงานตรวจบัญชีสหกรณ์จังหวัด (สศส.) วางแผนเข้ากำกับแนะนำและฝึกอบรม การบริหารการเงินและการบัญชีแก่สหกรณ์และกลุ่มเกษตรกรที่มีข้อบกพร่อง / ไม่มีพนักงานบัญชี											
ปัจจัยสนับสนุนต่อการดำเนินงาน สหกรณ์/กลุ่มเกษตรกรเห็นความสำคัญต่อการรับการฝึกอบรมการบริหารการเงินและการบัญชี											
อุปสรรคต่อการดำเนินงาน : -											
ข้อเสนอแนะสำหรับการดำเนินงานในปีต่อไป: -											
หลักฐานอ้างอิง : <ol style="list-style-type: none"> 1. แบบรายงานแผนปฏิบัติงานและความก้าวหน้าผลการปฏิบัติงาน ปีงบประมาณ 2553 (เอกสารหลักฐานที่ 3.2.2 / 1) จำนวน 1 เล่ม 2. รายงานความก้าวหน้าผลการปฏิบัติงาน ณ ไตรมาส 3 (ตุลาคม 2552 - มิถุนายน 2553) ปีงบประมาณ 2553 (เอกสารหลักฐาน ที่ 3.2.2 / 2) จำนวน 3 แผ่น 3. รายงานเพื่อการบริหาร 2553 (CAD_MIS 53) ผลผลิตที่ 2 : ตัวชี้วัดเชิงปริมาณ สหกรณ์ กลุ่มเกษตรกร และวิสาหกิจชุมชนได้รับการพัฒนาความรู้ด้านการบริหารจัดการทางการเงินการบัญชี (เอกสารหลักฐานที่ 3.2.2 / 3) จำนวน 1 แผ่น 											



รายงานผลการปฏิบัติราชการตามคำรับรองการปฏิบัติราชการ (รายตัวชี้วัด)		<input checked="" type="checkbox"/> รอบ 9 เดือน <input type="checkbox"/> รอบ 12 เดือน			
ตัวชี้วัดที่ 3.2.3 : จำนวนสหกรณ์และกลุ่มเกษตรกรได้รับการฝึกอบรมด้านบริหารจัดการทางการเงินการบัญชี					
ผู้กำกับดูแลตัวชี้วัด : นางสาวอรุณี วงศ์ราชน นางภาวิณี สุรอด		ผู้จัดเก็บข้อมูล : นายกานตพงศ์ รอดสิน นางสาวสลักจิตร โอพารกิจกุลชัย			
โทรศัพท์ : 0 2628 5734, 0 2628 5240-59 ต่อ 2406		โทรศัพท์ : 0 2628 5240-59 ต่อ 2407			
<p>คำอธิบาย:</p> <p>สหกรณ์และกลุ่มเกษตรกรได้รับการฝึกอบรม หมายถึง สหกรณ์และกลุ่มเกษตรกรได้รับการอบรมให้มีความรู้ด้านการบริหารจัดการทางการเงินการบัญชี ดังนี้</p> <ol style="list-style-type: none"> 1. อบรมให้ความรู้แก่สหกรณ์ที่ตรวจสอบบัญชีโดยผู้สอบบัญชีภาคเอกชน 2. อบรมให้ความรู้แก่คณะกรรมการ / ผู้จัดการ / พนักงานบัญชี และผู้ตรวจสอบกิจการ 					
<p>สูตรการคำนวณ :</p> $\frac{\text{จำนวนสหกรณ์และกลุ่มเกษตรกรที่ได้รับการฝึกอบรม} \times 100}{1,600}$					
<p>ข้อมูลผลการดำเนินงาน</p> <p>ดำเนินการติดตาม รวบรวม ตรวจสอบและวิเคราะห์ข้อมูลจากสำนักงานตรวจบัญชีสหกรณ์ (สคต.) และสำนักมาตรฐานการบัญชีและการสอบบัญชี (สมช.) โดยในรอบ 9 เดือน (ตุลาคม 2552 – 30 มิถุนายน 2553) ได้ฝึกอบรมให้ความรู้ด้านบริหารจัดการทางการเงินการบัญชีแก่บุคลากรสหกรณ์ จำนวน 1,602 แห่ง หรือ ร้อยละ 100.13 ของเป้าหมายทั้งสิ้น (1,600 แห่ง)</p>					
ตัวชี้วัด/ข้อมูลพื้นฐาน ประกอบตัวชี้วัด	ผลการดำเนินงาน ปีงบประมาณ พ.ศ.			ร้อยละที่เพิ่มขึ้น (ร้อยละ)	
	2551	2552	2553	2552	2553
จำนวนสหกรณ์และกลุ่มเกษตรกรได้รับการฝึกอบรมด้านบริหารจัดการทางการเงิน การบัญชี (แห่ง)	1,116	1,622	1,602	(45.34)	(1.23)



รายงานผลการปฏิบัติราชการตามคำรับรองการปฏิบัติราชการ (รายตัวชี้วัด)	<input checked="" type="checkbox"/> รอบ 9 เดือน										
	<input type="checkbox"/> รอบ 12 เดือน										
เกณฑ์การให้คะแนน : ร้อยละ											
<table border="1"> <thead> <tr> <th>ระดับ 1</th> <th>ระดับ 2</th> <th>ระดับ 3</th> <th>ระดับ 4</th> <th>ระดับ 5</th> </tr> </thead> <tbody> <tr> <td>80</td> <td>85</td> <td>90</td> <td>95</td> <td>100</td> </tr> </tbody> </table>		ระดับ 1	ระดับ 2	ระดับ 3	ระดับ 4	ระดับ 5	80	85	90	95	100
ระดับ 1	ระดับ 2	ระดับ 3	ระดับ 4	ระดับ 5							
80	85	90	95	100							
การคำนวณคะแนนจากผลการดำเนินงาน :											
<table border="1"> <thead> <tr> <th>ตัวชี้วัด / ข้อมูลพื้นฐานประกอบตัวชี้วัด</th> <th>น้ำหนัก (ร้อยละ)</th> <th>ผลการดำเนินงาน</th> <th>ค่าคะแนนที่ได้</th> <th>ค่าคะแนนถ่วงน้ำหนัก</th> </tr> </thead> <tbody> <tr> <td>ร้อยละของสหกรณ์และกลุ่มเกษตรกรได้รับการฝึกอบรมด้านบริหารจัดการทางการเงิน การบัญชี</td> <td>0.6</td> <td>100.13</td> <td>5.00</td> <td>0.0300</td> </tr> </tbody> </table>		ตัวชี้วัด / ข้อมูลพื้นฐานประกอบตัวชี้วัด	น้ำหนัก (ร้อยละ)	ผลการดำเนินงาน	ค่าคะแนนที่ได้	ค่าคะแนนถ่วงน้ำหนัก	ร้อยละของสหกรณ์และกลุ่มเกษตรกรได้รับการฝึกอบรมด้านบริหารจัดการทางการเงิน การบัญชี	0.6	100.13	5.00	0.0300
ตัวชี้วัด / ข้อมูลพื้นฐานประกอบตัวชี้วัด	น้ำหนัก (ร้อยละ)	ผลการดำเนินงาน	ค่าคะแนนที่ได้	ค่าคะแนนถ่วงน้ำหนัก							
ร้อยละของสหกรณ์และกลุ่มเกษตรกรได้รับการฝึกอบรมด้านบริหารจัดการทางการเงิน การบัญชี	0.6	100.13	5.00	0.0300							
<p>คำชี้แจงการปฏิบัติงาน/มาตรการที่ได้ดำเนินการ</p> <p>กรมฯ ได้กำหนดให้ สำนักงานตรวจบัญชีสหกรณ์จังหวัด (สตส.) และสำนักมาตรฐานการบัญชีและการสอบบัญชี (สมช.) วางแผนเข้าฝึกอบรมให้กับบุคลากรของสหกรณ์ อันได้แก่ คณะกรรมการ , ผู้จัดการ พนักงานบัญชีและผู้ตรวจสอบกิจการ</p>											
<p>ปัจจัยสนับสนุนต่อการดำเนินงาน :</p> <p>ผู้เข้ารับการอบรมเห็นความสำคัญการฝึกอบรมด้านบริหารจัดการทางการเงินการบัญชี</p>											
<p>อุปสรรคต่อการดำเนินงาน : -</p>											
<p>ข้อเสนอแนะสำหรับการดำเนินงานในปีต่อไป : -</p>											



รายงานผลการปฏิบัติราชการตามคำรับรองการปฏิบัติราชการ (รายตัวชี้วัด)	<input checked="" type="checkbox"/> รอบ 9 เดือน <input type="checkbox"/> รอบ 12 เดือน
หลักฐานอ้างอิง : <ol style="list-style-type: none"> 1. แบบรายงานแผนปฏิบัติงานและความก้าวหน้าผลการปฏิบัติงาน ปีงบประมาณ 2553 (เอกสารหลักฐานที่ 3.2.3 / 1) จำนวน 1 เล่ม 2. รายงานความก้าวหน้าผลการปฏิบัติงาน ณ ไตรมาส 3 (ตุลาคม 2552 - มิถุนายน 2553) ปีงบประมาณ 2553 (เอกสารหลักฐาน ที่ 3.2.3 /2) จำนวน 3 แผ่น 3. รายงานเพื่อการบริหาร 2553 (CAD_MIS 53) ผลผลิตที่ 2 : ตัวชี้วัดเชิงปริมาณ สหกรณ์ กลุ่มเกษตรกร และวิสาหกิจชุมชนได้รับการพัฒนาความรู้ด้านการบริหารจัดการทางการเงินการบัญชี (เอกสารหลักฐานที่ 3.2.3 /3) จำนวน 1 แผ่น 	



รายงานผลการปฏิบัติราชการตามคำรับรองการปฏิบัติราชการ (รายตัวชี้วัด)		<input checked="" type="checkbox"/> รอบ 9 เดือน			
		<input type="checkbox"/> รอบ 12 เดือน			
ตัวชี้วัดที่ 3.2.4 : จำนวนสหกรณ์ใน 3 จังหวัดชายแดนภาคใต้ได้รับการเสริมสร้างความเข้มแข็ง					
ผู้กำกับดูแลตัวชี้วัด : นางสาวอรุณี วงศ์ราชน นางภาวิณี สุรอด		ผู้จัดเก็บข้อมูล : นายกานตพงศ์ รอดสิน นางสาวสลักจิตร โอปารกิจกุลชัย			
โทรศัพท์ : 0 2628 5734, 0 2628 5240-59 ต่อ 2406		โทรศัพท์ : 0 2628 5240-59 ต่อ 2407			
คำอธิบาย : สหกรณ์ได้รับการเสริมสร้างความเข้มแข็ง หมายถึง สหกรณ์เป้าหมายใน 3 จังหวัดชายแดนภาคใต้ ได้รับการอบรมด้านการบริหารจัดการทางการเงินและการบัญชี					
สูตรการคำนวณ : $\frac{\text{จำนวนสหกรณ์ที่ได้รับการเสริมสร้างความเข้มแข็ง}}{\text{จำนวนสหกรณ์เป้าหมายทั้งหมด}} \times 100$ 87					
ข้อมูลผลการดำเนินงาน ดำเนินการติดตาม รวบรวม ตรวจสอบ และวิเคราะห์ข้อมูลจากสำนักงานตรวจบัญชีสหกรณ์ปัตตานี, ยะลา และนราธิวาส และได้ขยายผลเพิ่ม 2 จังหวัด ได้แก่ จังหวัดสงขลาและสตูล โดยสำนักงานฯ ได้เข้าฝึกอบรมให้ความรู้ในการจัดทำบัญชีงบการเงินแก่สหกรณ์เป้าหมาย โดยในรอบ 9 เดือน (ตุลาคม 2552 – 30 มิถุนายน 2553) ปฏิบัติได้ จำนวน 97 สหกรณ์ หรือคิดเป็นร้อยละ 111.49 ของเป้าหมายทั้งสิ้น (87 แห่ง)					
ตัวชี้วัด/ข้อมูลพื้นฐาน ประกอบตัวชี้วัด	ผลการดำเนินงาน ปีงบประมาณ พ.ศ.			ร้อยละที่เพิ่มขึ้น (ลดลง)	
	2551	2552	2553	2552	2553
จำนวนสหกรณ์ใน 3 จังหวัดชายแดนภาคใต้ที่ได้รับการเสริมสร้างความเข้มแข็ง(สหกรณ์)	91	87	97	(4.40)	11.49
เกณฑ์การให้คะแนน : ร้อยละ					
ระดับ 1	ระดับ 2	ระดับ 3	ระดับ 4	ระดับ 5	
80	85	90	95	100	



รายงานผลการปฏิบัติราชการตามคำรับรองการปฏิบัติราชการ (รายตัวชี้วัด)	<input checked="" type="checkbox"/> รอบ 9 เดือน										
	<input type="checkbox"/> รอบ 12 เดือน										
การคำนวณคะแนนจากผลการดำเนินงาน :											
<table border="1"> <thead> <tr> <th>ตัวชี้วัด / ข้อมูลพื้นฐานประกอบตัวชี้วัด</th> <th>น้ำหนัก (ร้อยละ)</th> <th>ผลการ ดำเนินงาน</th> <th>ค่าคะแนน ที่ได้</th> <th>ค่าคะแนน ถ่วงน้ำหนัก</th> </tr> </thead> <tbody> <tr> <td>ร้อยละของสหกรณ์ใน 3 จังหวัดชายแดนภาคใต้ได้รับการเสริมสร้างความเข้มแข็ง</td> <td>0.4</td> <td>111.49</td> <td>5.0000</td> <td>0.0200</td> </tr> </tbody> </table>		ตัวชี้วัด / ข้อมูลพื้นฐานประกอบตัวชี้วัด	น้ำหนัก (ร้อยละ)	ผลการ ดำเนินงาน	ค่าคะแนน ที่ได้	ค่าคะแนน ถ่วงน้ำหนัก	ร้อยละของสหกรณ์ใน 3 จังหวัดชายแดนภาคใต้ได้รับการเสริมสร้างความเข้มแข็ง	0.4	111.49	5.0000	0.0200
ตัวชี้วัด / ข้อมูลพื้นฐานประกอบตัวชี้วัด	น้ำหนัก (ร้อยละ)	ผลการ ดำเนินงาน	ค่าคะแนน ที่ได้	ค่าคะแนน ถ่วงน้ำหนัก							
ร้อยละของสหกรณ์ใน 3 จังหวัดชายแดนภาคใต้ได้รับการเสริมสร้างความเข้มแข็ง	0.4	111.49	5.0000	0.0200							
<p>คำชี้แจงการปฏิบัติงาน/มาตรการที่ได้ดำเนินการ</p> <p>กรมฯ ได้กำหนดให้สำนักงานตรวจบัญชีสหกรณ์ปัตตานี, ยะลา และนราธิวาส ฝึกอบรมให้ความรู้ในการจัดทำบัญชี งบการเงินแก่สหกรณ์เป้าหมาย</p>											
ปัจจัยสนับสนุนต่อการดำเนินงาน : -											
อุปสรรคต่อการดำเนินงาน : -											
ข้อเสนอแนะสำหรับการดำเนินงานในปีต่อไป: -											
<p>หลักฐานอ้างอิง :</p> <ol style="list-style-type: none"> แบบรายงานแผนปฏิบัติงานและความก้าวหน้าผลการปฏิบัติงาน ปีงบประมาณ 2553 (เอกสารหลักฐานที่ 3.2.4 / 1) จำนวน 1 เล่ม รายงานความก้าวหน้าผลการปฏิบัติงาน ณ ไตรมาส 3 (ตุลาคม 2552 - มิถุนายน 2553) ปีงบประมาณ 2553 (เอกสารหลักฐาน ที่ 3.2.4 /2) จำนวน 3 แผ่น รายงานเพื่อการบริหาร 2553 (CAD_MIS 53) ผลผลิตที่ 2 : ตัวชี้วัดเชิงปริมาณสหกรณ์กลุ่มเกษตรกร และวิสาหกิจชุมชนได้รับการพัฒนาความรู้ด้านการบริหารจัดการทางการเงินการบัญชี (เอกสารหลักฐานที่ 3.2.4 / 3) จำนวน 1 แผ่น 											



รายงานผลการปฏิบัติราชการตามคำรับรองการปฏิบัติราชการ (รายตัวชี้วัด)			<input checked="" type="checkbox"/> รอบ 9 เดือน			
			<input type="checkbox"/> รอบ 12 เดือน			
ตัวชี้วัดที่ 3.2.5 : จำนวนวิสาหกิจชุมชนได้รับการพัฒนา						
ผู้กำกับดูแลตัวชี้วัด : นางสาวอรุณี วงศ์ราชน นางภาวิณี สุรอด		ผู้จัดเก็บข้อมูล : นายกานตพงศ์ รอดสิน นางสาวสลักจิตร โอพารกิจกุลชัย				
โทรศัพท์ : 0 2628 5734, 0 2628 5240-59 ต่อ 2406		โทรศัพท์ : 0 2628 5240-59 ต่อ 2407				
คำอธิบาย : วิสาหกิจชุมชน หมายถึง วิสาหกิจชุมชนที่จดทะเบียนตาม พรบ. ส่งเสริมวิสาหกิจชุมชน พ.ศ. 2548 วิสาหกิจชุมชนได้รับการพัฒนา หมายถึง วิสาหกิจชุมชน ที่ได้รับการวางรูปแบบบัญชี / สอนแนะ การจัดทำบัญชี						
สูตรการคำนวณ : $\frac{\text{จำนวนวิสาหกิจชุมชนที่ได้รับการพัฒนา} \times 100}{608}$						
ข้อมูลผลการดำเนินงาน ดำเนินการติดตาม รวบรวม ตรวจสอบ และวิเคราะห์ข้อมูลจากสำนักงานตรวจบัญชีสหกรณ์จังหวัด (สตส.) โดยสำนักงานฯ ได้วางรูปแบบบัญชี (ด้วยมือ และ/หรือโปรแกรม) / สอนแนะบัญชีแก่วิสาหกิจชุมชน โดยในรอบ 9 เดือน (ตุลาคม 2552 – 30 มิถุนายน 2553) ปฏิบัติได้ จำนวน 1,092 แห่ง หรือคิดเป็นร้อยละ 179.61 ของเป้าหมาย ทั้งสิ้น (608 แห่ง) อนึ่ง กรมฯ สามารถดำเนินการได้เกินกว่าเป้าหมาย จำนวน 468 แห่ง เนื่องจากเป็นนโยบาย ที่ส่งเสริมการพัฒนาวิสาหกิจชุมชนระดับอำเภอให้ได้รับความรู้ด้านบัญชี						
ตัวชี้วัด/ข้อมูลพื้นฐาน ประกอบตัวชี้วัด		ผลการดำเนินงาน ปีงบประมาณ พ.ศ.			ร้อยละที่เพิ่มขึ้น (ลดลง)	
		2551	2552	2553	2552	2553
จำนวนวิสาหกิจชุมชนได้รับการ พัฒนา (แห่ง)		304	939	1,092	208.88	16.29



รายงานผลการปฏิบัติราชการตามคำรับรองการปฏิบัติราชการ (รายตัวชี้วัด)		<input checked="" type="checkbox"/> รอบ 9 เดือน <input type="checkbox"/> รอบ 12 เดือน												
เกณฑ์การให้คะแนน : ร้อยละ														
<table border="1"> <thead> <tr> <th>ระดับ 1</th> <th>ระดับ 2</th> <th>ระดับ 3</th> <th>ระดับ 4</th> <th>ระดับ 5</th> </tr> </thead> <tbody> <tr> <td>80</td> <td>85</td> <td>90</td> <td>95</td> <td>100</td> </tr> </tbody> </table>					ระดับ 1	ระดับ 2	ระดับ 3	ระดับ 4	ระดับ 5	80	85	90	95	100
ระดับ 1	ระดับ 2	ระดับ 3	ระดับ 4	ระดับ 5										
80	85	90	95	100										
การคำนวณคะแนนจากผลการดำเนินงาน :														
<table border="1"> <thead> <tr> <th>ตัวชี้วัด / ข้อมูลพื้นฐานประกอบตัวชี้วัด</th> <th>น้ำหนัก (ร้อยละ)</th> <th>ผลการดำเนินงาน</th> <th>ค่าคะแนนที่ได้</th> <th>ค่าคะแนนถ่วงน้ำหนัก</th> </tr> </thead> <tbody> <tr> <td>ร้อยละของวิสาหกิจชุมชนได้รับการพัฒนา</td> <td>0.5</td> <td>179.61</td> <td>5.0000</td> <td>0.0250</td> </tr> </tbody> </table>					ตัวชี้วัด / ข้อมูลพื้นฐานประกอบตัวชี้วัด	น้ำหนัก (ร้อยละ)	ผลการดำเนินงาน	ค่าคะแนนที่ได้	ค่าคะแนนถ่วงน้ำหนัก	ร้อยละของวิสาหกิจชุมชนได้รับการพัฒนา	0.5	179.61	5.0000	0.0250
ตัวชี้วัด / ข้อมูลพื้นฐานประกอบตัวชี้วัด	น้ำหนัก (ร้อยละ)	ผลการดำเนินงาน	ค่าคะแนนที่ได้	ค่าคะแนนถ่วงน้ำหนัก										
ร้อยละของวิสาหกิจชุมชนได้รับการพัฒนา	0.5	179.61	5.0000	0.0250										
คำชี้แจงการปฏิบัติงาน/มาตรการที่ได้ดำเนินการ														
มาตรการที่ได้ดำเนินการ - กรมฯ ได้กำหนดให้สำนักงานตรวจบัญชีสหกรณ์จังหวัด(สตส.) ได้วางรูปแบบบัญชี (ด้วยมือ และ/หรือโปรแกรม) /สอนแนะบัญชีแก่วิสาหกิจชุมชนที่อยู่ในความรับผิดชอบ														
ปัจจัยสนับสนุนต่อการดำเนินงาน :														
วิสาหกิจชุมชนเห็นความสำคัญการที่ได้รับการวางรูปแบบบัญชี / สอนแนะ การจัดทำบัญชี														
อุปสรรคต่อการดำเนินงาน : -														
ข้อเสนอแนะสำหรับการดำเนินงานในปีต่อไป: -														
หลักฐานอ้างอิง : 1. แบบรายงานแผนปฏิบัติงานและความก้าวหน้าผลการปฏิบัติงาน ปีงบประมาณ 2553 (เอกสารหลักฐานที่ 3.2.5 / 1) จำนวน 1 เล่ม 2. รายงานความก้าวหน้าผลการปฏิบัติงาน ณ ไตรมาส 3 (ตุลาคม 2552 - มิถุนายน 2553) ปีงบประมาณ 2553 (เอกสารหลักฐาน ที่ 3.2.5 /2) จำนวน 3 แผ่น 3. รายงานเพื่อการบริหาร 2553 (CAD_MIS 53) ผลผลิตที่ 2 : ตัวชี้วัดเชิงปริมาณสหกรณ์ กลุ่มเกษตรกรและวิสาหกิจชุมชนได้รับการพัฒนาความรู้ด้านการบริหารจัดการทางการเงินการบัญชี (เอกสารหลักฐานที่ 3.2.5 / 3) จำนวน 1 แผ่น														



รายงานผลการปฏิบัติราชการตามคำรับรองการปฏิบัติราชการ (รายตัวชี้วัด)			<input checked="" type="checkbox"/> รอบ 9 เดือน																			
			<input type="checkbox"/> รอบ 12 เดือน																			
ตัวชี้วัดที่ 3.2.6 : สถาบัน องค์กรและสาธารณชนได้รับข้อมูลสารสนเทศทางการเงินของสหกรณ์และกลุ่มเกษตรกร																						
ผู้กำกับดูแลตัวชี้วัด : นางสาวอรุณี วงศ์ราชน นางภาวิณี สุรอด			ผู้จัดเก็บข้อมูล : นายกานตพงศ์ รอดสิน นางสาวสลักจิตร โอปารกิจกุลชัย																			
โทรศัพท์ : 0 2628 5734, 0 2628 5240-59 ต่อ 2406			โทรศัพท์ : 0 2628 5240-59 ต่อ 2407																			
คำอธิบาย : ข้อมูลสารสนเทศทางการเงิน หมายถึง ข้อมูลทางการเงินของสหกรณ์และกลุ่มเกษตรกรที่นำมาจัดทำเป็นสารสนเทศด้านภาวะเศรษฐกิจทางการเงิน, ผลการดำเนินงาน/ฐานะการเงิน, การศึกษา/วิเคราะห์เกณฑ์ชี้วัดทางการเงิน และได้เผยแพร่ผ่านทางหนังสือ, แผ่นพับ, CD, วารสาร, Website และอื่นๆ ให้กับสถาบัน องค์กรและสาธารณชน																						
สูตรการคำนวณ : $\frac{\text{จำนวนเรื่องที่เผยแพร่ข้อมูลทางการเงินของสหกรณ์และกลุ่มเกษตรกร} \times 100}{100}$																						
ข้อมูลผลการดำเนินงาน ดำเนินการรวบรวมข้อมูลจากสำนักเทคโนโลยีสารสนเทศ โดยในรอบ 9 เดือน (ตุลาคม 2552 – 30 มิถุนายน 2553) สถาบัน องค์กรและสาธารณชน ได้รับข้อมูลสารสนเทศทางการเงินของสหกรณ์และ กลุ่มเกษตรกร จำนวน 114 เรื่อง หรือคิดเป็นร้อยละ 114.00 ของเป้าหมายทั้งสิ้น (100 เรื่อง)																						
<table border="1" style="width: 100%; border-collapse: collapse;"> <thead> <tr> <th rowspan="2" style="width: 30%;">ตัวชี้วัด/ข้อมูลพื้นฐาน ประกอบตัวชี้วัด</th> <th colspan="3" style="width: 30%;">ผลการดำเนินงาน ปีงบประมาณ พ.ศ.</th> <th colspan="2" style="width: 40%;">ร้อยละที่เพิ่มขึ้น (ร้อยละ)</th> </tr> <tr> <th style="width: 10%;">2551</th> <th style="width: 10%;">2552</th> <th style="width: 10%;">2553</th> <th style="width: 10%;">2552</th> <th style="width: 10%;">2553</th> </tr> </thead> <tbody> <tr> <td style="padding: 5px;">สถาบัน องค์กรและสาธารณชน ได้รับข้อมูลสารสนเทศทางการเงิน ของสหกรณ์และกลุ่มเกษตรกร (เรื่อง)</td> <td style="text-align: center; padding: 5px;">100</td> <td style="text-align: center; padding: 5px;">103</td> <td style="text-align: center; padding: 5px;">114</td> <td style="text-align: center; padding: 5px;">3.00</td> <td style="text-align: center; padding: 5px;">10.68</td> </tr> </tbody> </table>						ตัวชี้วัด/ข้อมูลพื้นฐาน ประกอบตัวชี้วัด	ผลการดำเนินงาน ปีงบประมาณ พ.ศ.			ร้อยละที่เพิ่มขึ้น (ร้อยละ)		2551	2552	2553	2552	2553	สถาบัน องค์กรและสาธารณชน ได้รับข้อมูลสารสนเทศทางการเงิน ของสหกรณ์และกลุ่มเกษตรกร (เรื่อง)	100	103	114	3.00	10.68
ตัวชี้วัด/ข้อมูลพื้นฐาน ประกอบตัวชี้วัด	ผลการดำเนินงาน ปีงบประมาณ พ.ศ.			ร้อยละที่เพิ่มขึ้น (ร้อยละ)																		
	2551	2552	2553	2552	2553																	
สถาบัน องค์กรและสาธารณชน ได้รับข้อมูลสารสนเทศทางการเงิน ของสหกรณ์และกลุ่มเกษตรกร (เรื่อง)	100	103	114	3.00	10.68																	



รายงานผลการปฏิบัติราชการตามคำรับรองการปฏิบัติราชการ (รายตัวชี้วัด)		<input checked="" type="checkbox"/> รอบ 9 เดือน <input type="checkbox"/> รอบ 12 เดือน		
เกณฑ์การให้คะแนน : ร้อยละ				
ระดับ 1	ระดับ 2	ระดับ 3	ระดับ 4	ระดับ 5
80	85	90	95	100
การคำนวณคะแนนจากผลการดำเนินงาน :				
ตัวชี้วัด / ข้อมูลพื้นฐานประกอบตัวชี้วัด	น้ำหนัก (ร้อยละ)	ผลการดำเนินงาน	ค่าคะแนนที่ได้	ค่าคะแนนถ่วงน้ำหนัก
ร้อยละของจำนวนเรื่องที่สถาบัน องค์กรและสาธารณชน ได้รับข้อมูลสารสนเทศทางการเงินของสหกรณ์และกลุ่มเกษตรกร	1.0	114.00	5.0000	0.0500
คำชี้แจงการปฏิบัติงาน/มาตรการที่ได้ดำเนินการ กรมฯ ได้กำหนดให้สำนักเทคโนโลยีสารสนเทศ วางแผนเผยแพร่ข้อมูลสารสนเทศทางการเงินของสหกรณ์และกลุ่มเกษตรกร				
ปัจจัยสนับสนุนต่อการดำเนินงาน : -				
อุปสรรคต่อการดำเนินงาน : -				
ข้อเสนอแนะสำหรับการดำเนินงานในปีต่อไป: -				
หลักฐานอ้างอิง :				
<ol style="list-style-type: none"> แบบรายงานแผนปฏิบัติงานและความก้าวหน้าผลการปฏิบัติงาน ปีงบประมาณ 2553 (เอกสารหลักฐานที่ 3.2.6 / 1) จำนวน 1 เล่ม รายงานความก้าวหน้าผลการปฏิบัติงาน ณ ไตรมาส 3 (ตุลาคม 2552 - มิถุนายน 2553) ปีงบประมาณ 2553 (เอกสารหลักฐาน ที่ 3.2.6 / 2) จำนวน 3 แผ่น รายงานเพื่อการบริหาร 2553 (CAD_MIS 53) ผลผลิตที่ 3 : ตัวชี้วัดเชิงปริมาณ ข้อมูลสารสนเทศทางการเงินการบัญชีของสหกรณ์และกลุ่มเกษตรกรที่เผยแพร่ (เอกสารหลักฐานที่ 3.2.6 / 3) จำนวน 1 แผ่น 				



รายงานผลการปฏิบัติราชการตามคำรับรองการปฏิบัติราชการ (รายตัวชี้วัด)		<input checked="" type="checkbox"/> รอบ 9 เดือน			
		<input type="checkbox"/> รอบ 12 เดือน			
ตัวชี้วัดที่ 3.2.7 : จำนวนเกษตรกร เยาวชน และประชาชนทั่วไป ได้รับการสอนและการจัดทำบัญชีรับ-จ่ายในครัวเรือน					
ผู้กำกับดูแลตัวชี้วัด : นางสาวอรุณี วงศ์ราชน นางภาวิณี สุรอด		ผู้จัดเก็บข้อมูล : นายกานตพงศ์ รอดสิน นางสาวสลักจิตร โอปารกิจกุลชัย			
โทรศัพท์ : 0 2628 5734, 0 2628 5240-59 ต่อ 2406		โทรศัพท์ : 0 2628 5240-59 ต่อ 2407			
คำอธิบาย : เกษตรกร เยาวชน และประชาชนทั่วไป ได้รับการสอนและการจัดทำบัญชีรับจ่ายในครัวเรือน หมายถึง จำนวนเกษตรกร เยาวชน และประชาชนทั่วไป ได้รับการสอนและเพื่อให้มีความรู้ความเข้าใจ การจัดทำบัญชีรับจ่ายในครัวเรือน					
สูตรการคำนวณ : $\frac{\text{จำนวนที่ได้รับการสอนและการจัดทำบัญชีรับจ่ายในครัวเรือน}}{600,000} \times 100$					
ข้อมูลผลการดำเนินงาน ดำเนินการติดตาม รวบรวม ตรวจสอบ และวิเคราะห์ข้อมูลจากสำนักงานตรวจบัญชีสหกรณ์จังหวัด (สตส.) โดยในรอบ 9 เดือน (ตุลาคม 2552 – 30 มิถุนายน 2553) เกษตรกรได้รับการสอนและการจัดทำบัญชีรับจ่าย ในครัวเรือน จำนวน 612,172 คน หรือร้อยละ 102.03 ของเป้าหมายทั้งสิ้น (600,000 คน)					
ตัวชี้วัด/ข้อมูลพื้นฐาน ประกอบตัวชี้วัด	ผลการดำเนินงาน ปีงบประมาณ พ.ศ.			ร้อยละที่เพิ่มขึ้น (ลดลง)	
	2551	2552	2553	2552	2553
จำนวนจำนวนเกษตรกร เยาวชน และประชาชนทั่วไป ได้รับการ สอนและการจัดทำบัญชีรับ-จ่าย ในครัวเรือน (ราย)	1,001,824	1,008,330	612,172	0.65	(39.28)
เกณฑ์การให้คะแนน : ร้อยละ					
ระดับ 1	ระดับ 2	ระดับ 3	ระดับ 4	ระดับ 5	
80	85	90	95	100	



รายงานผลการปฏิบัติราชการตามคำรับรองการปฏิบัติราชการ (รายตัวชี้วัด)		<input checked="" type="checkbox"/> รอบ 9 เดือน <input type="checkbox"/> รอบ 12 เดือน												
การคำนวณคะแนนจากผลการดำเนินงาน :														
<table border="1"> <thead> <tr> <th>ตัวชี้วัด / ข้อมูลพื้นฐานประกอบตัวชี้วัด</th> <th>น้ำหนัก (ร้อยละ)</th> <th>ผลการ ดำเนินงาน</th> <th>ค่าคะแนน ที่ได้</th> <th>ค่าคะแนน ถ่วงน้ำหนัก</th> </tr> </thead> <tbody> <tr> <td>ร้อยละของเกษตรกร เยาวชน และประชาชน ทั่วไป ได้รับการสอนแนะนำการจัดทำบัญชีรับจ่าย ในครัวเรือน</td> <td>1.3</td> <td>102.03</td> <td>5.0000</td> <td>0.0650</td> </tr> </tbody> </table>					ตัวชี้วัด / ข้อมูลพื้นฐานประกอบตัวชี้วัด	น้ำหนัก (ร้อยละ)	ผลการ ดำเนินงาน	ค่าคะแนน ที่ได้	ค่าคะแนน ถ่วงน้ำหนัก	ร้อยละของเกษตรกร เยาวชน และประชาชน ทั่วไป ได้รับการสอนแนะนำการจัดทำบัญชีรับจ่าย ในครัวเรือน	1.3	102.03	5.0000	0.0650
ตัวชี้วัด / ข้อมูลพื้นฐานประกอบตัวชี้วัด	น้ำหนัก (ร้อยละ)	ผลการ ดำเนินงาน	ค่าคะแนน ที่ได้	ค่าคะแนน ถ่วงน้ำหนัก										
ร้อยละของเกษตรกร เยาวชน และประชาชน ทั่วไป ได้รับการสอนแนะนำการจัดทำบัญชีรับจ่าย ในครัวเรือน	1.3	102.03	5.0000	0.0650										
คำชี้แจงการปฏิบัติงาน/มาตรการที่ได้ดำเนินการ กรมฯ ได้กำหนดให้สำนักงานตรวจบัญชีสหกรณ์จังหวัด (สคส.) วางแผนสอนแนะนำการจัดทำบัญชีรับจ่าย ในครัวเรือน แก่เกษตรกร เยาวชน และประชาชนทั่วไป เพื่อให้มีความรู้ความเข้าใจการจัดทำบัญชี														
ปัจจัยสนับสนุนต่อการดำเนินงาน : -														
อุปสรรคต่อการดำเนินงาน : -														
ข้อเสนอแนะสำหรับการดำเนินงานในปีต่อไป : -														
หลักฐานอ้างอิง : <ol style="list-style-type: none"> แบบรายงานแผนปฏิบัติงานและความก้าวหน้าผลการปฏิบัติงาน ปีงบประมาณ 2553 (เอกสาร หลักฐานที่ 3.2.7/1) จำนวน 1 เล่ม รายงานความก้าวหน้าผลการปฏิบัติงาน ณ ไตรมาส 3 (ตุลาคม 2552 - มิถุนายน 2553) ปีงบประมาณ 2553 (เอกสารหลักฐาน ที่ 3.2.7/2) จำนวน 3 แผ่น รายงานเพื่อการบริหาร 2553 (CAD_MIS 53) ผลผลิตที่ 4 : ตัวชี้วัดเชิงปริมาณ เกษตรกรได้รับการ ส่งเสริมและพัฒนาศักยภาพ (เอกสารหลักฐานที่ 3.2.7/3) จำนวน 1 แผ่น 														



รายงานผลการปฏิบัติราชการตามคำรับรองการปฏิบัติราชการ (รายตัวชี้วัด)		<input checked="" type="checkbox"/> รอบ 9 เดือน			
		<input type="checkbox"/> รอบ 12 เดือน			
ตัวชี้วัดที่ 3.2.8 : จำนวนกลุ่มเป้าหมายตามโครงการพระราชดำริได้รับการฝึกอบรมการจัดทำบัญชี					
ผู้กำกับดูแลตัวชี้วัด : นางสาวอรุณี วงศ์ราชน นางภาวิณี สุรอด	ผู้จัดเก็บข้อมูล : นายกานตพงศ์ รอดสิน นางสาวสลักจิตร์ โอพารกิจกุลชัย				
โทรศัพท์ : 0 2628 5734, 0 2628 5240-59 ต่อ 2406	โทรศัพท์ : 0 2628 5240-59 ต่อ 2407				
คำอธิบาย : กลุ่มเป้าหมายตามโครงการพระราชดำริได้รับการฝึกอบรมการจัดทำบัญชี หมายถึง กลุ่มเป้าหมายตามโครงการส่งเสริมสหกรณ์ฯ, โครงการพัฒนาพื้นที่ลุ่มน้ำปากพนัง, ศูนย์ศึกษาพัฒนาอันเนื่องมาจากพระราชดำริและโครงการศิลปาชีพ ได้รับการอบรมสอนแนะนำการจัดทำบัญชีรับ-จ่ายในครัวเรือน					
สูตรการคำนวณ : $\frac{\text{จำนวนที่ได้รับการฝึกอบรมการจัดทำบัญชี}}{\text{จำนวนกลุ่มเป้าหมายทั้งหมด}} \times 100$ <div style="text-align: center;">9,521</div>					
ข้อมูลผลการดำเนินงาน ดำเนินการติดตาม รวบรวม ตรวจสอบ และวิเคราะห์ข้อมูลจากสำนักงานตรวจบัญชีสหกรณ์จังหวัด (สตส.) โดยในรอบ 9 เดือน (ตุลาคม 2552 – 30 มิถุนายน 2553) ได้อบรมการจัดทำบัญชีรับจ่าย ในครัวเรือนแก่กลุ่มเป้าหมายตามโครงการพระราชดำริ จำนวน 9,871 ราย หรือร้อยละ 103.68 ของเป้าหมายทั้งสิ้น (9,521 คน)					
ตัวชี้วัด/ข้อมูลพื้นฐาน ประกอบตัวชี้วัด	ผลการดำเนินงาน ปีงบประมาณ พ.ศ.			ร้อยละที่เพิ่มขึ้น (ลดลง)	
	2551	2552	2553	2552	2553
จำนวนกลุ่มเป้าหมายตามโครงการพระราชดำริได้รับการฝึกอบรมการจัดทำบัญชี(ราย)	10,037	10,119	9,871	0.82	(2.45)
เกณฑ์การให้คะแนน : ร้อยละ					
ระดับ 1	ระดับ 2	ระดับ 3	ระดับ 4	ระดับ 5	
80	85	90	95	100	



รายงานผลการปฏิบัติราชการตามคำรับรองการปฏิบัติราชการ (รายตัวชี้วัด)		<input checked="" type="checkbox"/> รอบ 9 เดือน <input type="checkbox"/> รอบ 12 เดือน												
การคำนวณคะแนนจากผลการดำเนินงาน :														
<table border="1"> <thead> <tr> <th>ตัวชี้วัด / ข้อมูลพื้นฐานประกอบตัวชี้วัด</th> <th>น้ำหนัก (ร้อยละ)</th> <th>ผลการดำเนินงาน</th> <th>ค่าคะแนนที่ได้</th> <th>ค่าคะแนนถ่วงน้ำหนัก</th> </tr> </thead> <tbody> <tr> <td>ร้อยละของกลุ่มเป้าหมายตาม โครงการพระราชดำริได้รับการฝึกอบรมการจัดทำบัญชี</td> <td>0.6</td> <td>103.68</td> <td>5.00</td> <td>0.0300</td> </tr> </tbody> </table>					ตัวชี้วัด / ข้อมูลพื้นฐานประกอบตัวชี้วัด	น้ำหนัก (ร้อยละ)	ผลการดำเนินงาน	ค่าคะแนนที่ได้	ค่าคะแนนถ่วงน้ำหนัก	ร้อยละของกลุ่มเป้าหมายตาม โครงการพระราชดำริได้รับการฝึกอบรมการจัดทำบัญชี	0.6	103.68	5.00	0.0300
ตัวชี้วัด / ข้อมูลพื้นฐานประกอบตัวชี้วัด	น้ำหนัก (ร้อยละ)	ผลการดำเนินงาน	ค่าคะแนนที่ได้	ค่าคะแนนถ่วงน้ำหนัก										
ร้อยละของกลุ่มเป้าหมายตาม โครงการพระราชดำริได้รับการฝึกอบรมการจัดทำบัญชี	0.6	103.68	5.00	0.0300										
คำชี้แจงการปฏิบัติงาน/มาตรการที่ได้ดำเนินการ กรมฯ ได้กำหนดให้สำนักงานตรวจบัญชีสหกรณ์จังหวัด (สศต.) วางแผนอบรมการจัดทำบัญชีรับจ่ายในครัวเรือน แก่กลุ่มเป้าหมายตาม โครงการส่งเสริมสหกรณ์ , โครงการพัฒนาพื้นที่ลุ่มน้ำปากพนัง , โครงการศูนย์ศึกษาพัฒนาอันเนื่องมาจากพระราชดำริ และ โครงการศิลปอาชีพ ที่อยู่ในความรับผิดชอบ														
ปัจจัยสนับสนุนต่อการดำเนินงาน : -														
อุปสรรคต่อการดำเนินงาน : -														
ข้อเสนอแนะสำหรับการดำเนินงานในปีต่อไป: -														
หลักฐานอ้างอิง : <ol style="list-style-type: none"> แบบรายงานแผนปฏิบัติงานและความก้าวหน้าผลการปฏิบัติงาน ปีงบประมาณ 2553 (เอกสารหลักฐานที่ 3.2.8 / 1) จำนวน 1 เล่ม รายงานความก้าวหน้าผลการปฏิบัติงาน ณ ไตรมาส 3 (ตุลาคม 2552 - มิถุนายน 2553) ปีงบประมาณ 2553 (เอกสารหลักฐาน ที่ 3.2.8 / 2) จำนวน 3 แผ่น รายงานเพื่อการบริหาร 2553 (CAD_MIS 53) ผลผลิตที่ 4 : ตัวชี้วัดเชิงปริมาณ เกษตรกรได้รับการส่งเสริมและพัฒนาศักยภาพ (เอกสารหลักฐานที่ 3.2.8 / 3) จำนวน 1 แผ่น 														



รายงานผลการปฏิบัติราชการตามคำรับรองการปฏิบัติราชการ (รายตัวชี้วัด)		<input checked="" type="checkbox"/> รอบ 9 เดือน										
		<input type="checkbox"/> รอบ 12 เดือน										
ชื่อตัวชี้วัด ที่ 4 : ร้อยละของระดับความพึงพอใจของผู้รับบริการ												
ผู้กำกับดูแลตัวชี้วัด : นายประยวน พันธุ์สวัสดิ์ หัวหน้ากลุ่มพัฒนาระบบบริหาร	ผู้จัดเก็บข้อมูล : นางสาวสุขพรรษา สีแดง											
โทรศัพท์ : 0 2628 5240 - 59 ต่อ 2100	โทรศัพท์ : 0 2628 5240 - 59 ต่อ 2104 , 2100											
<p>คำอธิบาย :</p> <ul style="list-style-type: none"> ผู้รับบริการ หมายถึง ประชาชนผู้มารับบริการโดยตรง หรือเจ้าหน้าที่ของรัฐ (ที่ไม่ใช่เจ้าหน้าที่ของส่วนราชการ ผู้ให้บริการ) หรือหน่วยงานทั้งภาครัฐและเอกชนที่มารับบริการจากส่วนราชการ พิจารณาจากผลสำรวจความพึงพอใจของผู้รับบริการของส่วนราชการ โดยสำนักงาน ก.พ.ร. จะเป็นผู้จัดจ้างหน่วยงานผู้ประเมินอิสระภายนอกมาดำเนินการสำรวจ ประเด็นการสำรวจประกอบด้วยประเด็นสำคัญ ๆ ดังนี้ <ol style="list-style-type: none"> (1) ความพึงพอใจด้านกระบวนการ ขั้นตอนการให้บริการ (2) ความพึงพอใจด้านเจ้าหน้าที่ผู้ให้บริการ (3) ความพึงพอใจด้านสิ่งอำนวยความสะดวก (4) ความพึงพอใจต่อคุณภาพการให้บริการ (5) ความเชื่อมั่นเกี่ยวกับคุณภาพการให้บริการ โดยเน้นวาระแห่งชาติด้านจริยธรรม ชรรมาภิบาล และการป้องกันการทุจริตและประพฤติมิชอบในภาครัฐ สำนักงาน ก.พ.ร. จะเป็นผู้สำรวจ วิเคราะห์ และคัดเลือกงานบริการหลักของส่วนราชการไม่เกิน 3 งานบริการ ตามหลักเกณฑ์ที่กำหนด และแจ้งให้ส่วนราชการทราบ หลักเกณฑ์ในการคัดเลือกงานบริการ <ol style="list-style-type: none"> (1) เป็นงานบริการ ที่เป็นภารกิจหลักของส่วนราชการ (2) เป็นงานบริการที่มีผู้ใช้บริการจำนวนมาก มีผลกระทบสูงต่อประชาชน 												
<p>ข้อมูลผลการดำเนินงาน :</p> <p>อยู่ระหว่างรอการแจ้งข้อมูลการดำเนินการในปีงบประมาณ พ.ศ. 2553</p>												
<p>เกณฑ์การให้คะแนน :</p> <table border="1"> <thead> <tr> <th>ระดับ 1</th> <th>ระดับ 2</th> <th>ระดับ 3</th> <th>ระดับ 4</th> <th>ระดับ 5</th> </tr> </thead> <tbody> <tr> <td>65</td> <td>70</td> <td>75</td> <td>80</td> <td>85</td> </tr> </tbody> </table>			ระดับ 1	ระดับ 2	ระดับ 3	ระดับ 4	ระดับ 5	65	70	75	80	85
ระดับ 1	ระดับ 2	ระดับ 3	ระดับ 4	ระดับ 5								
65	70	75	80	85								



รายงานผลการปฏิบัติราชการตามคำรับรองการปฏิบัติราชการ (รายตัวชี้วัด)	<input checked="" type="checkbox"/> รอบ 9 เดือน			
	<input type="checkbox"/> รอบ 12 เดือน			
การคำนวณคะแนนจากผลการดำเนินงาน :				
ตัวชี้วัด/ข้อมูลพื้นฐานประกอบตัวชี้วัด	น้ำหนัก (ร้อยละ)	ผลการดำเนินงาน	ค่าคะแนน ที่ได้	ค่าคะแนน ถ่วงน้ำหนัก
ร้อยละของระดับความพึงพอใจของผู้รับบริการ	6	N/A	1.00	0.0600
คำชี้แจงการปฏิบัติงาน/มาตรการที่ได้ดำเนินการ:				
<p>1. การรวบรวมข้อมูลรายชื่อกลุ่มตัวอย่างเพื่อส่งให้สำนักงานสถิติแห่งชาติ</p> <p>ตามที่สำนักงาน ก.พ.ร. ได้แจ้งงานบริการที่จะสำรวจความพึงพอใจของผู้รับบริการ ประจำปี พ.ศ. 2553 ตามตัวชี้วัดจำนวน 2 งานบริการ คือ 1. งานบริการตรวจสอบบัญชีสหกรณ์ของกรมตรวจบัญชีสหกรณ์ 2. งานบริการตรวจสอบบัญชีสหกรณ์ออมทรัพย์ของผู้สอบบัญชีภาคเอกชน</p> <p>1.1 งานบริการตรวจสอบบัญชีสหกรณ์การเกษตรของกรมตรวจบัญชีสหกรณ์</p> <p>กรมฯ ได้กำหนดรายชื่อสหกรณ์การเกษตรที่จะสำรวจความพึงพอใจ เป็นสหกรณ์ที่เข้าร่วมโครงการพลิกฟื้นธุรกิจสถาบันเกษตรกรผ่านกลไกการบัญชี จำนวน 1,551 รายชื่อ เพื่อเป็นกลุ่มตัวอย่างสำหรับส่งให้สำนักงานสถิติแห่งชาติ</p> <p>1.2 งานบริการตรวจสอบบัญชีสหกรณ์ออมทรัพย์ของผู้สอบบัญชีภาคเอกชน</p> <p>กรมฯ ได้ให้สำนักมาตรฐานการสอบบัญชีภาคเอกชนคัดเลือกสหกรณ์ออมทรัพย์ จำนวน 400 แห่ง ที่ตรวจสอบโดยผู้สอบบัญชีภาคเอกชนที่อยู่ภายใต้การกำกับดูแล เพื่อเป็นกลุ่มตัวอย่างสำหรับส่งให้สำนักงานสถิติแห่งชาติ</p> <p>2. จัดส่งข้อมูลรายชื่อกลุ่มตัวอย่างให้สำนักงานสถิติ ในวันที่ 25 มิถุนายน 2553 และวันที่ 5 กรกฎาคม 2553 (เพิ่มเติม) ประกอบด้วย</p> <p>1. รายชื่อสหกรณ์การเกษตร 1,551 รายชื่อ</p> <p>2. รายชื่อสหกรณ์ออมทรัพย์ 400 รายชื่อ</p>				
ปัจจัยสนับสนุนต่อการดำเนินงาน : -				
อุปสรรคต่อการดำเนินงาน : การประสานงานจาก สำนักงานสถิติแห่งชาติยังล่าช้า เป็นผลให้การทอดแบบสอบถามและ นำผลมาใช้ประโยชน์ในการปรับปรุงการให้บริการของกรมตรวจบัญชีสหกรณ์ ต่อผู้รับบริการและผู้มีส่วนได้ส่วนเสีย ไม่ทันในปีงบประมาณ 2553				
ข้อเสนอแนะสำหรับการดำเนินงานในปีต่อไป : ควรให้มีการทอดแบบสอบถามและสรุปผลความพึงพอใจให้แล้วเสร็จ เสนอส่วนราชการทราบผลภายในไตรมาส 4				



รายงานผลการปฏิบัติราชการตามคำรับรองการปฏิบัติราชการ (รายตัวชี้วัด)	<input checked="" type="checkbox"/> รอบ 9 เดือน <input type="checkbox"/> รอบ 12 เดือน
<p>หลักฐานอ้างอิง :</p> <ol style="list-style-type: none"> 1. หนังสือสำนักงาน ก.พ.ร. ที่ นร 1201/4134 ลงวันที่ 30 ธันวาคม 2552 เรื่อง ขอส่งรายละเอียดตัวชี้วัด “ร้อยละ ของระดับความพึงพอใจของผู้รับบริการ” ประจำปีงบประมาณ พ.ศ. 2553 แจ้งงานบริการที่จะสำรวจความพึงพอใจของผู้รับบริการ ตามตัวชี้วัด จำนวน 2 งานบริการ คือ 1. งานบริการตรวจสอบบัญชีสหกรณ์ของกรมตรวจบัญชีสหกรณ์ 2. งานบริการตรวจสอบบัญชีสหกรณ์ออมทรัพย์ของผู้สอบบัญชีภาคเอกชน (เอกสารหลักฐานที่ 4/1) จำนวน 1 ชุด 2. รายชื่อกลุ่มตัวอย่าง 2 งานบริการ คือ 1. งานบริการตรวจสอบบัญชีของกรมตรวจบัญชีสหกรณ์ 2. งานบริการตรวจสอบบัญชีสหกรณ์ออมทรัพย์ของผู้สอบบัญชีภาคเอกชน (เอกสารหลักฐานที่ 4/2) จำนวน 2 ชุด 3. หนังสือที่ กษ 0400.6/272 ลงวันที่ 25 มิถุนายน 2553 เรื่อง ส่งข้อมูลพื้นฐานการสำรวจความพึงพอใจต่อคุณภาพการให้บริการ ประจำปีงบประมาณ พ.ศ. 2553 (เอกสารหลักฐานที่ 4/3) จำนวน 1 ชุด 4. หนังสือที่ กษ 0400.6/285 ลงวันที่ 30 มิถุนายน 2553 เรื่อง ส่งข้อมูลพื้นฐานการสำรวจความพึงพอใจต่อคุณภาพการให้บริการ ประจำปีงบประมาณ พ.ศ. 2553 (เพิ่มเติม) (เอกสารหลักฐานที่ 4/4) จำนวน 1 ชุด 	



รายงานผลการปฏิบัติราชการตามคำรับรองการปฏิบัติราชการ (รายตัวชี้วัด)		<input checked="" type="checkbox"/> รอบ 9 เดือน										
		<input type="checkbox"/> รอบ 12 เดือน										
ชื่อตัวชี้วัด ที่ 5 : ร้อยละของระดับความพึงพอใจของผู้กำหนดนโยบาย												
ผู้กำกับดูแลตัวชี้วัด : นายประยวน พันธุ์สวัสดิ์ หัวหน้ากลุ่มพัฒนาระบบบริหาร		ผู้จัดเก็บข้อมูล : นางสาวสุพรรณษา สีแดง										
โทรศัพท์ : 0 2628 5240 - 59 ต่อ 2100		โทรศัพท์ : 0 2628 5240 - 59 ต่อ 2104 , 2100										
คำอธิบาย : <ul style="list-style-type: none"> ผู้กำหนดนโยบาย หมายถึง หน่วยงาน บุคคล หรือคณะบุคคลที่ตั้งขึ้นโดยกฎหมายซึ่งกำหนดนโยบายให้แก่ส่วนราชการ เช่น นายกรัฐมนตรี รัฐมนตรีว่าการ/รัฐมนตรีช่วยว่าการกระทรวงที่ส่วนราชการสังกัด พิจารณาจากผลสำรวจความพึงพอใจของผู้กำหนดนโยบายแก่ส่วนราชการ โดยสำนักงาน ก.พ.ร. ประเด็นการสำรวจประกอบด้วยประเด็นสำคัญ ๆ ดังนี้ <ol style="list-style-type: none"> (1) ความพึงพอใจด้านความเข้าใจก่อนนโยบายที่มอบหมาย (2) ความพึงพอใจด้านการนำนโยบายไปปฏิบัติ (3) ความพึงพอใจด้านการติดตามและนำเสนอผลให้ทราบ 												
ข้อมูลผลการดำเนินงาน : สำนักงาน ก.พ.ร. จะดำเนินการสำรวจความพึงพอใจของผู้กำหนดนโยบายแก่ส่วนราชการเอง												
เกณฑ์การให้คะแนน :												
<table border="1"> <thead> <tr> <th>ระดับ 1</th> <th>ระดับ 2</th> <th>ระดับ 3</th> <th>ระดับ 4</th> <th>ระดับ 5</th> </tr> </thead> <tbody> <tr> <td>65</td> <td>70</td> <td>75</td> <td>80</td> <td>85</td> </tr> </tbody> </table>			ระดับ 1	ระดับ 2	ระดับ 3	ระดับ 4	ระดับ 5	65	70	75	80	85
ระดับ 1	ระดับ 2	ระดับ 3	ระดับ 4	ระดับ 5								
65	70	75	80	85								
การคำนวณคะแนนจากผลการดำเนินงาน :												
<table border="1"> <thead> <tr> <th>ตัวชี้วัด/ข้อมูลพื้นฐานประกอบตัวชี้วัด</th> <th>น้ำหนัก (ร้อยละ)</th> <th>ผลการดำเนินงาน</th> <th>ค่าคะแนนที่ได้</th> <th>ค่าคะแนนถ่วงน้ำหนัก</th> </tr> </thead> <tbody> <tr> <td>ร้อยละของระดับความพึงพอใจของผู้กำหนดนโยบาย</td> <td>3</td> <td>N/A</td> <td>1.00</td> <td>0.0300</td> </tr> </tbody> </table>			ตัวชี้วัด/ข้อมูลพื้นฐานประกอบตัวชี้วัด	น้ำหนัก (ร้อยละ)	ผลการดำเนินงาน	ค่าคะแนนที่ได้	ค่าคะแนนถ่วงน้ำหนัก	ร้อยละของระดับความพึงพอใจของผู้กำหนดนโยบาย	3	N/A	1.00	0.0300
ตัวชี้วัด/ข้อมูลพื้นฐานประกอบตัวชี้วัด	น้ำหนัก (ร้อยละ)	ผลการดำเนินงาน	ค่าคะแนนที่ได้	ค่าคะแนนถ่วงน้ำหนัก								
ร้อยละของระดับความพึงพอใจของผู้กำหนดนโยบาย	3	N/A	1.00	0.0300								
คำชี้แจงการปฏิบัติงาน/มาตรการที่ได้ดำเนินการ: สำนักงาน กพ.ร. เป็นผู้ดำเนินการจัดจ้างผู้ประเมินอิสระ ในการสำรวจความพึงพอใจของผู้กำหนดนโยบายของส่วนราชการ												
ปัจจัยสนับสนุนต่อการดำเนินงาน : -												
อุปสรรคต่อการดำเนินงาน : -												
ข้อเสนอแนะสำหรับการดำเนินงานในปีต่อไป : -												
หลักฐานอ้างอิง : -												



รายงานผลการปฏิบัติราชการตามคำรับรองการปฏิบัติราชการ (รายตัวชี้วัด)		<input checked="" type="checkbox"/> รอบ 9 เดือน
		<input type="checkbox"/> รอบ 12 เดือน
ชื่อตัวชี้วัดที่ 6 : ระดับความสำเร็จของการดำเนินการตามมาตรการป้องกันและปราบปรามการทุจริต		
ผู้กำกับดูแลตัวชี้วัด : นางสาวสิริกาญจน์ วิทยาฤทธิพากร นายปรีชา ไตรทิพชาติสกุล นางสาวสุขพรธนา สีแดง	ผู้จัดเก็บข้อมูล : นายสมาน มูลโคตร นางสาวเอื้ออารี จิตต์ตรง นายประสพสุข พุ่มทิม	
โทรศัพท์ : 0 2282 8491 , 2628 5742	โทรศัพท์ : 0 2628 5240 - 59 ต่อ 2110 0 2628 5240 - 59 ต่อ 4208	
คำอธิบาย : <ul style="list-style-type: none"> ● พิจารณาจากระดับความสำเร็จของการดำเนินการตามแผนปฏิบัติการป้องกันและปราบปรามการทุจริตของส่วนราชการ เพื่อขับเคลื่อนยุทธศาสตร์ชาติว่าด้วยการป้องกันและปราบปรามการทุจริตภาครัฐและการจัดการข้อร้องเรียนเรื่องการทุจริต การปฏิบัติ หรือละเว้นการปฏิบัติหน้าที่โดยมิชอบของเจ้าหน้าที่ของรัฐในปีงบประมาณ พ.ศ. 2553 		
ข้อมูลผลการดำเนินงาน : <p style="text-align: center;">กำหนดเป็นระดับขั้นของความสำเร็จ (Milestone) แบ่งเกณฑ์การให้คะแนนเป็น 5 ระดับ พิจารณาจากความก้าวหน้าของขั้นตอนการดำเนินงานตามเป้าหมายแต่ละระดับ ดังนี้</p>		
ระดับ คะแนน	การดำเนินงานในแต่ละขั้นตอน ปีงบประมาณ พ.ศ. 2553	
1	❖ กรมฯ ได้ทบทวนแผนปฏิบัติการป้องกันและปราบปรามการทุจริตภาครัฐของส่วนราชการ 4 ปี (ปีงบประมาณ พ.ศ. 2552-2555) ซึ่งสอดคล้องกับยุทธศาสตร์ชาติว่าด้วยการป้องกันและปราบปรามการทุจริตภาครัฐทั้ง 4 ยุทธศาสตร์ ดังนี้ <ol style="list-style-type: none"> 1. ยุทธศาสตร์ที่ 1 เสริมสร้างจิตสำนึกและค่านิยม วางมาตรการ ส่งเสริมการปฏิบัติงานและการดำเนินชีวิตตามหลักปรัชญาเศรษฐกิจพอเพียง 2. ยุทธศาสตร์ที่ 2 บูรณาการหน่วยงานทุกภาคส่วนในการป้องกันและปราบปรามการทุจริตภาครัฐ 3. ยุทธศาสตร์ที่ 3 เสริมสร้างความเข้มแข็งในการป้องกันและปราบปรามการทุจริตภาครัฐ 4. ยุทธศาสตร์ที่ 4 พัฒนาศักยภาพเจ้าหน้าที่ของรัฐในการป้องกันและปราบปรามการทุจริตภาครัฐ 	



รายงานผลการปฏิบัติราชการตามคำรับรองการปฏิบัติราชการ (รายตัวชี้วัด)		<input checked="" type="checkbox"/> รอบ 9 เดือน
		<input type="checkbox"/> รอบ 12 เดือน
<p>ข้อมูลผลการดำเนินงาน :</p> <p>กำหนดเป็นระดับขั้นของความสำเร็จ (Milestone) แบ่งเกณฑ์การให้คะแนนเป็น 5 ระดับ พิจารณาจากความก้าวหน้าของขั้นตอนการดำเนินงานตามเป้าหมายแต่ละระดับ ดังนี้</p>		
ระดับคะแนน	การดำเนินงานในแต่ละขั้นตอน ปีงบประมาณ พ.ศ. 2553	
	<p>❖ ทบทวน / วิเคราะห์ ความเสี่ยงต่างๆ ที่อาจจะก่อให้เกิดการทุจริต การปฏิบัติและ/หรือละเว้นการปฏิบัติหน้าที่โดยมิชอบในการปฏิบัติราชการ โดยวิเคราะห์เพื่อให้ทราบถึงปัจจัยเสี่ยงที่อาจเป็นเหตุทำให้</p> <ol style="list-style-type: none"> 1) การปฏิบัติราชการตามอำนาจหน้าที่ของข้าราชการเป็นไปในลักษณะที่ขาดหรือมีความรับผิดชอบไม่เพียงพอ 2) การปฏิบัติหน้าที่ไปในทางที่ทำให้ประชาชนขาดความเชื่อถือในความมีคุณธรรม ความมีจริยธรรม 3) การปฏิบัติหน้าที่โดยการขาดการคำนึงถึงประโยชน์ส่วนรวมมากกว่าประโยชน์ส่วนตนและการยึดมั่นในหลักธรรมาภิบาล <p>- ทบทวนผลการดำเนินการตามมาตรการในการป้องกันและปราบปรามการทุจริตในปีที่ผ่านมา</p> <p>- ข้อมูลที่ได้จากระบบการรับฟังข้อร้องเรียนของส่วนราชการหรือที่มีการร้องเรียนผ่านศูนย์ดำรงธรรม กระทรวงมหาดไทย หรือศูนย์บริการประชาชน สำนักงานปลัดสำนักนายกรัฐมนตรี</p> <p>❖ วิเคราะห์ความเสี่ยงที่อาจจะก่อให้เกิดการทุจริต การปฏิบัติและ/หรือละเว้นการปฏิบัติหน้าที่โดยมิชอบของโครงการสำคัญที่ได้รับการจัดสรรงบประมาณในปีงบประมาณ พ.ศ. 2553 จำนวน 3 โครงการ โดยการคัดเลือกโครงการต้องสอดคล้องกับหลักเกณฑ์ที่สำนักงานป.ป.ท. กำหนด</p>	
2	<p>❖ กรมฯ ได้จัดทำแผนปฏิบัติการการป้องกันและปราบปรามการทุจริต ประจำปีงบประมาณ พ.ศ. 2553 ของกรมตรวจบัญชีสหกรณ์ ได้ ระบุกิจกรรม/โครงการได้สอดคล้องกับยุทธศาสตร์ชาติว่าด้วยการป้องกันและปราบปรามการทุจริตครบถ้วนทั้ง 4 ยุทธศาสตร์ และครอบคลุมการบริหารความเสี่ยงที่อาจจะก่อให้เกิดการทุจริต การปฏิบัติและ/หรือละเว้นการปฏิบัติหน้าที่โดย มิชอบของโครงการสำคัญทั้ง 3 โครงการ พร้อมทั้งได้รับความเห็นชอบจากผู้บริหารระดับสูง ภายในวันที่ 31 มีนาคม พ.ศ.2552 และนำเผยแพร่ผ่านทางเว็บไซต์ของกรมฯ</p>	



รายงานผลการปฏิบัติราชการตามคำรับรองการปฏิบัติราชการ (รายตัวชี้วัด)	<input checked="" type="checkbox"/> รอบ 9 เดือน <input type="checkbox"/> รอบ 12 เดือน										
3	<p>❖ กรมฯ ได้ดำเนินการสำรวจความคิดเห็นของประชาชน และผู้มีส่วนได้เสีย เกี่ยวกับสถานการณ์ด้านการทุจริตและประพฤติมิชอบในส่วนราชการ ตามแบบฟอร์มที่ ป.ป.ท.กำหนด เพื่อนำข้อมูลจากสรุปผลการสำรวจดังกล่าวมาใช้ประกอบการปรับปรุงแผนปฏิบัติการป้องกันและปราบปรามการทุจริตภาครัฐของส่วนราชการ ในปีงบประมาณต่อไป</p>										
<p>เกณฑ์การให้คะแนน :</p> <p>กำหนดเป็นระดับขั้นของความสำเร็จ (Milestone) แบ่งเกณฑ์การให้คะแนนเป็น 5 ระดับ พิจารณาจากความก้าวหน้าของขั้นตอนการดำเนินงานตามเป้าหมายแต่ละระดับ ดังนี้</p>											
<table border="1" style="margin: auto; border-collapse: collapse;"> <tr> <td style="padding: 5px;">ระดับ 1</td> <td style="padding: 5px;">ระดับ 2</td> <td style="padding: 5px;">ระดับ 3</td> <td style="padding: 5px;">ระดับ 4</td> <td style="padding: 5px;">ระดับ 5</td> </tr> <tr> <td style="text-align: center; padding: 5px;">1</td> <td style="text-align: center; padding: 5px;">2</td> <td style="text-align: center; padding: 5px;">3</td> <td style="text-align: center; padding: 5px;">4</td> <td style="text-align: center; padding: 5px;">5</td> </tr> </table>		ระดับ 1	ระดับ 2	ระดับ 3	ระดับ 4	ระดับ 5	1	2	3	4	5
ระดับ 1	ระดับ 2	ระดับ 3	ระดับ 4	ระดับ 5							
1	2	3	4	5							
<p>การคำนวณคะแนนจากผลการดำเนินงาน :</p> <table border="1" style="width: 100%; border-collapse: collapse; text-align: center;"> <thead> <tr> <th style="padding: 5px;">ตัวชี้วัด/ข้อมูลพื้นฐานประกอบตัวชี้วัด</th> <th style="padding: 5px;">น้ำหนัก (ร้อยละ)</th> <th style="padding: 5px;">ผลการดำเนินงาน</th> <th style="padding: 5px;">ค่าคะแนนที่ได้</th> <th style="padding: 5px;">ค่าคะแนนถ่วงน้ำหนัก</th> </tr> </thead> <tbody> <tr> <td style="padding: 5px;">ระดับความสำเร็จของการดำเนินการตามมาตรการป้องกันและปราบปรามการทุจริต</td> <td style="padding: 5px;">6</td> <td style="padding: 5px;">3</td> <td style="padding: 5px;">2.00</td> <td style="padding: 5px;">0.1800</td> </tr> </tbody> </table>		ตัวชี้วัด/ข้อมูลพื้นฐานประกอบตัวชี้วัด	น้ำหนัก (ร้อยละ)	ผลการดำเนินงาน	ค่าคะแนนที่ได้	ค่าคะแนนถ่วงน้ำหนัก	ระดับความสำเร็จของการดำเนินการตามมาตรการป้องกันและปราบปรามการทุจริต	6	3	2.00	0.1800
ตัวชี้วัด/ข้อมูลพื้นฐานประกอบตัวชี้วัด	น้ำหนัก (ร้อยละ)	ผลการดำเนินงาน	ค่าคะแนนที่ได้	ค่าคะแนนถ่วงน้ำหนัก							
ระดับความสำเร็จของการดำเนินการตามมาตรการป้องกันและปราบปรามการทุจริต	6	3	2.00	0.1800							
<p>คำชี้แจงการปฏิบัติงาน/มาตรการที่ได้ดำเนินการ:</p> <p><u>ขั้นตอนที่ 1</u></p> <ol style="list-style-type: none"> 1. กรมฯ แต่งตั้งคณะทำงานป้องกันและปราบปรามการทุจริตประพฤติมิชอบของกรมตรวจบัญชีสหกรณ์ ตามคำสั่งกรมตรวจบัญชีสหกรณ์ที่ 51/2553 ลงวันที่ 14 มกราคม 2553 2. คณะทำงานฯ มีการประชุมทบทวนแผนปฏิบัติการป้องกันและปราบปรามการทุจริตภาครัฐของส่วนราชการ 4 ปี (ปีงบประมาณ พ.ศ. 2552-2555 วิเคราะห์ความเสี่ยงต่าง ๆ ที่อาจก่อให้เกิดการทุจริต ปฏิบัติและ/หรือละเว้นการปฏิบัติหน้าที่โดยมิชอบในการปฏิบัติราชการ และสรุปข้อมูลที่ได้จากระบบรับฟังข้อร้องเรียน รวมทั้งวิเคราะห์ความเสี่ยงที่อาจจะก่อให้เกิดการทุจริต การปฏิบัติและ/หรือละเว้นการปฏิบัติหน้าที่โดยมิชอบของโครงการสำคัญที่ได้รับการจัดสรรงบประมาณในปีงบประมาณ พ.ศ. 2553 จำนวน 3 โครงการ 											



รายงานผลการปฏิบัติราชการตามคำรับรองการปฏิบัติราชการ (รายตัวชี้วัด)	<input checked="" type="checkbox"/> รอบ 9 เดือน <input type="checkbox"/> รอบ 12 เดือน
<p><u>ขั้นตอนที่ 2</u></p> <p>กรมฯ ได้ดำเนินการจัดทำแผนปฏิบัติการป้องกันและปราบปรามการทุจริตภาครัฐของส่วนราชการ ประจำปีงบประมาณ พ.ศ. 2553 ของกรมตรวจบัญชีสหกรณ์ ได้ ระบุกิจกรรม/โครงการได้สอดคล้องกับ ยุทธศาสตร์ชาติว่าด้วยการป้องกันและปราบปราม การทุจริตครบถ้วนทั้ง 4 ยุทธศาสตร์ และครอบคลุม การบริหาร ความเสี่ยงที่อาจจะก่อให้เกิดการทุจริต การปฏิบัติและ/หรือละเว้นการปฏิบัติหน้าที่โดยมิชอบของโครงการสำคัญทั้ง 3 โครงการ พร้อมทั้งได้รับความเห็นชอบจากผู้บริหารระดับสูง ภายในวันที่ 31 มีนาคม พ.ศ.2552 และนำเผยแพร่ ผ่านทางเว็บไซต์ของกรมฯ</p>	
<p><u>ขั้นตอนที่ 3</u></p> <p>กรมฯ ได้ดำเนินการสำรวจความคิดเห็นของประชาชน และผู้มีส่วนได้เสีย เกี่ยวกับสถานการณ์ด้าน การทุจริตและประพฤติมิชอบในส่วนราชการ ตามแบบฟอร์มที่ ป.ป.ท.กำหนดเพื่อนำข้อมูลจากสรุปผลการสำรวจ ดังกล่าวมาใช้ประกอบการปรับปรุงแผนปฏิบัติการป้องกันและปราบปรามการทุจริตภาครัฐของส่วนราชการ ในปีงบประมาณต่อไป</p>	
<p>ปัจจัยสนับสนุนต่อการดำเนินงาน :</p> <ol style="list-style-type: none"> 1. ผู้บริหารและเจ้าหน้าที่ที่เกี่ยวข้องให้ความร่วมมือ 2. กรมฯ แต่งตั้งคณะทำงานในการดำเนินการป้องกันและปราบปรามการทุจริตและประพฤติมิชอบภายในกรม ตรวจบัญชีสหกรณ์ ประจำปีงบประมาณ 2553 3. กรมฯ มีการใช้มาตรการต่าง ๆ ให้แผนงานดำเนินไปอย่างมีประสิทธิภาพ 4. กรมฯ มีการเปิดโอกาสให้ประชาชนตรวจสอบ ร้องเรียน ร้องทุกข์ในการปฏิบัติงานของเจ้าหน้าที่ 5. กรมฯ มีข้อบังคับกรมตรวจบัญชีสหกรณ์ว่าด้วยจรรยาข้าราชการกรมตรวจบัญชีสหกรณ์ พ.ศ. 2552 6. กรมฯ มีการสร้างมาตรฐานความโปร่งใสในองค์กร ตามแนวทางของ สำนักงาน ก.พ. 7. กรมฯ มีแผนกลยุทธ์กรมตรวจบัญชีสหกรณ์ใสสะอาด ประจำปีงบประมาณ พ.ศ. 2552 8. กรมฯ มีแผนปฏิบัติการป้องกันและปราบปรามการทุจริต กรมตรวจบัญชีสหกรณ์ ประจำปีงบประมาณ พ.ศ. 2553 	
<p>อุปสรรคต่อการดำเนินงาน : -</p>	
<p>ข้อเสนอแนะสำหรับการดำเนินงานในปีต่อไป : -</p>	



รายงานผลการปฏิบัติราชการตามคำรับรองการปฏิบัติราชการ (รายตัวชี้วัด)	<input checked="" type="checkbox"/> รอบ 9 เดือน <input type="checkbox"/> รอบ 12 เดือน
<p>หลักฐานอ้างอิง :</p> <ol style="list-style-type: none"> 1. คำสั่งแต่งตั้งคณะกรรมการป้องกันและปราบปรามการทุจริตและประพฤติมิชอบภายในกรมตรวจบัญชีสหกรณ์ ตามคำสั่งกรมตรวจบัญชีสหกรณ์ที่ 51/2553 ลงวันที่ 14 มกราคม 2553 และคำสั่งที่ 276/2553 ลงวันที่ 26 มีนาคม 2553 (เอกสาร/หลักฐาน 6/1) จำนวน ...4...แผ่น 2. รายงานการประชุมคณะทำงานฯ ครั้งที่ 1/2553 วันที่ 26 มีนาคม 2553 แผนป้องกันและปราบปรามการทุจริต 4 ปี (ปีงบประมาณ 2552 – 2555) และแผนปฏิบัติการป้องกันและปราบปรามการทุจริต ประจำปีงบประมาณ 2553 ซึ่งผู้บริหารระดับสูงให้ความเห็นชอบภายในวันที่ 31 มีนาคม 2552 และเผยแพร่ผ่านทางเว็บไซต์ของกรมฯ (เอกสาร/หลักฐาน 6/2) จำนวน ..24...แผ่น 3. สำเนาแผนป้องกันและปราบปรามการทุจริต 4 ปี (ปีงบประมาณ 2552 – 2555) (เอกสารหลักฐาน 6/3) จำนวน ..12.. แผ่น 4. สำเนาข้อบังคับกรมตรวจบัญชีสหกรณ์ว่าด้วยจรรยาข้าราชการกรมตรวจบัญชีสหกรณ์ พ.ศ. 2552 (เอกสารหลักฐาน 6/4) จำนวน ..2.. แผ่น 5. สำเนารายงานสรุปผลการดำเนินการตามแผนปฏิบัติการป้องกันและปราบปรามการทุจริต กรมตรวจบัญชีสหกรณ์ ประจำปีงบประมาณ พ.ศ. 2552 (เอกสารหลักฐาน 6/5) จำนวน16..แผ่น 6. สำเนาแผนปฏิบัติการป้องกันและปราบปรามการทุจริต กรมตรวจบัญชีสหกรณ์ ประจำปีงบประมาณ พ.ศ. 2553 (เอกสารหลักฐาน 6/6) จำนวน7...แผ่น 7. หนังสือที่ กษ 0401(วน)/4 ลงวันที่ 14 มิถุนายน 2553 เรื่องแบบสอบถามความคิดเห็นเกี่ยวกับการป้องกันและปราบปรามการทุจริตและประพฤติมิชอบ (เอกสารหลักฐาน 6/7) จำนวน1...แผ่น 8. หนังสือที่ กษ 0401(วน)/6 ลงวันที่ 23 มิถุนายน 2553 เรื่อง ขอความอนุเคราะห์ดำเนินการจัดส่งแบบสอบถามให้ผู้เคยติดต่อกับกรมตรวจบัญชีสหกรณ์ (เอกสารหลักฐาน 6/8) จำนวน1...แผ่น 9. รายละเอียด แผนปฏิบัติการป้องกันและปราบปรามการทุจริต กรมตรวจบัญชีสหกรณ์ ประจำปีงบประมาณ พ.ศ. 2553 เผยแพร่ทางเว็บไซต์ http://www.cad.go.th/main.php?filename=cooperation (เอกสารหลักฐาน 6/9) จำนวน ..1...แผ่น 	



รายงานผลการปฏิบัติราชการตามคำรับรองการปฏิบัติราชการ (รายตัวชี้วัด)	<input checked="" type="checkbox"/> รอบ 9 เดือน <input type="checkbox"/> รอบ 12 เดือน
ชื่อตัวชี้วัด ที่ 7 : ระดับความสำเร็จในการดำเนินการเกี่ยวกับเรื่องร้องเรียนจนได้ข้อยุติ	
ผู้กำกับดูแลตัวชี้วัด : นางสาวสิริกาญจน์ วิทยาฤทธิพากร นายปรีชา ไตรทิพชาติสกุล นางสาวสุขพรธมา สีแดง	ผู้จัดเก็บข้อมูล : นายสมาน มูลโคตร นางสาวเอื้ออารีย์ จิตต์ตรง นางอัจฉราพร ชัยอาภรณ์
โทรศัพท์ : 0 2282 8491 , 02628 5742	โทรศัพท์ : 0 2628 5240 - 59 ต่อ 2110 0 2628 5240 - 59 ต่อ 4208 0 2628 5240 - 59 ต่อ 2108
คำอธิบาย : <ul style="list-style-type: none"> ● เรื่องร้องเรียน หมายถึง เรื่องร้องเรียน/ร้องทุกข์ ที่ได้รับการประสานงานจากศูนย์บริการประชาชน สำนักงานปลัดสำนักนายกรัฐมนตรีผ่านช่องทางการร้องเรียนต่าง ๆ มาเพื่อทราบหรือพิจารณาดำเนินการแก้ไขปัญหาตามอำนาจหน้าที่ ● การนับจำนวนเรื่องร้องเรียนให้นับจำนวน เรื่องร้องเรียนในอดีตที่ยังค้างอยู่ (ปีงบประมาณ พ.ศ. 2551-2552) และเรื่องร้องเรียนของปีงบประมาณ พ.ศ. 2553 โดยกำหนดระยะเวลาในการดำเนินการจนได้ข้อยุติจนถึงสิ้นเดือนพฤศจิกายน พ.ศ. 2553 ● ดำเนินการจนได้ข้อยุติ ได้แก่ <ol style="list-style-type: none"> 1. เรื่องที่ดำเนินการแล้ว ได้ตามความประสงค์ของผู้ร้องทั้งหมด และแจ้งให้ผู้ร้องทราบ 2. เรื่องที่ดำเนินการแล้ว ได้ตามความประสงค์ของผู้ร้องบางส่วน (หน่วยงานเจ้าของเรื่องดำเนินการตามขอบเขตเต็มที่แล้ว) หรือได้บรรเทา เยียวยาปัญหาความเดือนร้อนของผู้ร้องตามความเหมาะสม และได้แจ้งให้ผู้ร้องทราบ 3. เรื่องที่ดำเนินการแล้ว แต่ไม่ได้ตามความประสงค์ของผู้ร้อง (เช่น พันวิสัยดำเนินการแล้ว) และได้ชี้แจงทำความเข้าใจกับผู้ร้อง 4. เรื่องที่ส่งต่อให้หน่วยงานอื่นเพื่อทราบ หรือดำเนินการตามอำนาจหน้าที่แล้ว และได้แจ้งให้ผู้ร้องทราบหน่วยงานที่รับดูแลเรื่องต่อ 5. เรื่องร้องเรียนที่ระงับการพิจารณา หรือรวบรวมเรื่อง เช่น บัตรสนเท่ห์ เรื่องที่อยู่ในกระบวนการทางศาล เรื่องร้องทุกข์กล่าวโทษแต่ไม่มีหลักฐาน และได้แจ้งให้ผู้ร้องทราบตามควรแก่กรณี 6. เรื่องเสนอขอความคิดเห็นที่พันวิสัยดำเนินการหรือเป็นกรณีที่หน่วยงานได้ดำเนินการอยู่แล้ว 7. กรณีที่เป็นการเสนอขอความคิดเห็นที่มีผลต่อส่วนรวม ให้หน่วยงานประมวลข้อมูลและเสนอขอความคิดเห็นเชิงนโยบายต่อผู้บริหาร 	



รายงานผลการปฏิบัติราชการตามคำรับรองการปฏิบัติราชการ (รายตัวชี้วัด)	<input checked="" type="checkbox"/> รอบ 9 เดือน <input type="checkbox"/> รอบ 12 เดือน										
สูตรการคำนวณ											
<table border="1" style="width: 100%; border-collapse: collapse;"> <tr> <td style="padding: 5px;">จำนวนเรื่องร้องเรียนในอดีตที่ยังค้างอยู่และเรื่องของปีงบประมาณ พ.ศ. 2553 ที่ดำเนินการจนได้ข้อยุติ X 100</td> </tr> <tr> <td style="padding: 5px;">จำนวนเรื่องร้องเรียนในอดีตที่ยังค้างอยู่และเรื่องของปีงบประมาณ พ.ศ. 2553</td> </tr> </table>		จำนวนเรื่องร้องเรียนในอดีตที่ยังค้างอยู่และเรื่องของปีงบประมาณ พ.ศ. 2553 ที่ดำเนินการจนได้ข้อยุติ X 100	จำนวนเรื่องร้องเรียนในอดีตที่ยังค้างอยู่และเรื่องของปีงบประมาณ พ.ศ. 2553								
จำนวนเรื่องร้องเรียนในอดีตที่ยังค้างอยู่และเรื่องของปีงบประมาณ พ.ศ. 2553 ที่ดำเนินการจนได้ข้อยุติ X 100											
จำนวนเรื่องร้องเรียนในอดีตที่ยังค้างอยู่และเรื่องของปีงบประมาณ พ.ศ. 2553											
ข้อมูลผลการดำเนินงาน :											
กรมตรวจบัญชีสหกรณ์ไม่มีเรื่องร้องเรียนที่ได้รับจากศูนย์บริการประชาชน ศูนย์ดำรงธรรม กระทรวงมหาดไทย สำนักปลัดสำนักนายกรัฐมนตรี											
เกณฑ์การให้คะแนน :											
<table border="1" style="width: 100%; border-collapse: collapse; text-align: center;"> <tr> <th style="width: 20%;">ระดับ 1</th> <th style="width: 20%;">ระดับ 2</th> <th style="width: 20%;">ระดับ 3</th> <th style="width: 20%;">ระดับ 4</th> <th style="width: 20%;">ระดับ 5</th> </tr> <tr> <td>74</td> <td>77</td> <td>80</td> <td>83</td> <td>86</td> </tr> </table>		ระดับ 1	ระดับ 2	ระดับ 3	ระดับ 4	ระดับ 5	74	77	80	83	86
ระดับ 1	ระดับ 2	ระดับ 3	ระดับ 4	ระดับ 5							
74	77	80	83	86							
การคำนวณคะแนนจากผลการดำเนินงาน :											
<table border="1" style="width: 100%; border-collapse: collapse; text-align: center;"> <thead> <tr> <th style="width: 40%;">ตัวชี้วัด/ข้อมูลพื้นฐานประกอบตัวชี้วัด</th> <th style="width: 15%;">น้ำหนัก (ร้อยละ)</th> <th style="width: 15%;">ผลการดำเนินงาน</th> <th style="width: 15%;">ค่าคะแนน ที่ได้</th> <th style="width: 15%;">ค่าคะแนน ถ่วงน้ำหนัก</th> </tr> </thead> <tbody> <tr> <td style="text-align: left;">ระดับความสำเร็จในการดำเนินการเกี่ยวกับเรื่องร้องเรียนจนได้ข้อยุติ</td> <td>5</td> <td>5</td> <td>5.00</td> <td>0.25</td> </tr> </tbody> </table>		ตัวชี้วัด/ข้อมูลพื้นฐานประกอบตัวชี้วัด	น้ำหนัก (ร้อยละ)	ผลการดำเนินงาน	ค่าคะแนน ที่ได้	ค่าคะแนน ถ่วงน้ำหนัก	ระดับความสำเร็จในการดำเนินการเกี่ยวกับเรื่องร้องเรียนจนได้ข้อยุติ	5	5	5.00	0.25
ตัวชี้วัด/ข้อมูลพื้นฐานประกอบตัวชี้วัด	น้ำหนัก (ร้อยละ)	ผลการดำเนินงาน	ค่าคะแนน ที่ได้	ค่าคะแนน ถ่วงน้ำหนัก							
ระดับความสำเร็จในการดำเนินการเกี่ยวกับเรื่องร้องเรียนจนได้ข้อยุติ	5	5	5.00	0.25							
คำชี้แจงการปฏิบัติงาน/มาตรการที่ได้ดำเนินการ:											
<ul style="list-style-type: none"> – กรมตรวจบัญชีสหกรณ์ได้มอบหมายให้ส่วนนิติการและหน่วยงานในสังกัด เป็นผู้รับผิดชอบดูแลเกี่ยวกับเรื่องร้องเรียน ร้องทุกข์ต่าง ๆ – กรมฯ มีการกำหนดหลักเกณฑ์ วิธีการ และ ขั้นตอนการดำเนินการเกี่ยวกับการร้องเรียน – กรมฯ มีแผนกลยุทธ์กรมตรวจบัญชีสหกรณ์ใส่สระอาด ประจำปีงบประมาณ พ.ศ. 2552 – กรมฯ มีแผนปฏิบัติการป้องกันและปราบปรามการทุจริตภาครัฐของส่วนราชการ 4 ปี (ปีงบประมาณ พ.ศ. 2552-2555) – กรมฯ มีแผนปฏิบัติการป้องกันและปราบปรามการทุจริตภาครัฐของส่วนราชการ ประจำปีงบประมาณ พ.ศ.2553 – กรมฯ มีข้อบังคับกรมตรวจบัญชีสหกรณ์ว่าด้วยจรรยาข้าราชการกรมตรวจบัญชีสหกรณ์ พ.ศ. 2552 ให้ข้าราชการกรมตรวจบัญชีสหกรณ์ถือปฏิบัติ 											



รายงานผลการปฏิบัติราชการตามคำรับรองการปฏิบัติราชการ (รายตัวชี้วัด)	<input checked="" type="checkbox"/> รอบ 9 เดือน <input type="checkbox"/> รอบ 12 เดือน
ปัจจัยสนับสนุนต่อการดำเนินงาน : <ol style="list-style-type: none"> 1. ผู้บริหารและเจ้าหน้าที่ที่เกี่ยวข้องให้ความร่วมมือ 2. กรมฯ มีศูนย์รับเรื่องราวร้องทุกข์ หลักเกณฑ์การร้องทุกข์/ร้องเรียน วิธีการร้องทุกข์/ร้องเรียน ช่องทางการร้องทุกข์/ร้องเรียน 3. กรมฯ มีการใช้มาตรการต่าง ๆ ให้การดำเนินงานเป็นไปอย่างมีประสิทธิภาพ 4. กรมฯ มีการเปิดโอกาสให้ประชาชนตรวจสอบ ร้องเรียน ร้องทุกข์ในการปฏิบัติงานของเจ้าหน้าที่ 5. กรมฯ มีการจัดตั้งกลุ่มงานคุ้มครองจริยธรรม 	
อุปสรรคต่อการดำเนินงาน : -	
ข้อเสนอแนะสำหรับการดำเนินงานในปีต่อไป : -	
หลักฐานอ้างอิง : - <ol style="list-style-type: none"> 1. กรมตรวจบัญชีสหกรณ์ มีช่องทางการร้องเรียนร้องทุกข์ ตามช่องทางต่าง ๆ ผ่านกลุ่มประสานราชการ ดังนี้ (เอกสารหลักฐาน 7/1) จำนวน ...5...แผ่น <ul style="list-style-type: none"> - ร้องเรียนด้วยตนเองที่กรมตรวจบัญชีสหกรณ์ หรือหน่วยงานในสังกัดทุกแห่ง - ผ่านทางตู้ ปณ. 187 ปณจ.ราชดำเนิน เขตพระนคร กรุงเทพฯ 10200 - ผ่านทางศูนย์บริการประชาชน call center ที่ 02-625240-59 ต่อ 2108 - ผ่านทางเว็บไซต์ เครือข่ายกรมตรวจบัญชีสหกรณ์ เครือข่ายสำนักงานตรวจบัญชีสหกรณ์ที่ 1-10 และสำนักงานตรวจบัญชีสหกรณ์ทุกจังหวัด 2. กลุ่มนิติการ มีช่องทางการร้องเรียนร้องทุกข์ ทางเว็บไซต์ http://legal.cad.go.th/main.php?filename=receptionist1 (เอกสารหลักฐาน 7/2) จำนวน ...2....แผ่น 3. รายละเอียดหลักเกณฑ์ วิธีการ และ ขั้นตอนการดำเนินการเกี่ยวกับการร้องเรียน http:// 203.154.183.18/ewt/correspondence/main.php?filename=complain (เอกสารหลักฐาน 7/3) จำนวน ...2....แผ่น 4. สำเนาแผนป้องกันและปราบปรามการทุจริต 4 ปี (ปีงบประมาณ 2552 – 2555) (เอกสารหลักฐาน 7/4) จำนวน..12.. แผ่น 5. สำเนาแผนป้องกันและปราบปรามการทุจริต ประจำปีงบประมาณ พ.ศ. 2553 (เอกสารหลักฐาน 7/5) จำนวน..7.. แผ่น 6. สำเนาข้อบังคับกรมตรวจบัญชีสหกรณ์ว่าด้วยจรรยาข้าราชการกรมตรวจบัญชีสหกรณ์ พ.ศ. 2552 (เอกสารหลักฐาน 7/6) จำนวน...2.. แผ่น 7. สำเนาแผนปฏิบัติการตามแผนกลยุทธ์กรมตรวจบัญชีสหกรณ์ 5 สาระอาด ประจำปีงบประมาณ พ.ศ. 2552 (เอกสารหลักฐาน 7/7) จำนวน ..6..แผ่น 	



รายงานผลการปฏิบัติราชการตามคำรับรองการปฏิบัติราชการ (รายตัวชี้วัด)		<input checked="" type="checkbox"/> รอบ 9 เดือน <input type="checkbox"/> รอบ 12 เดือน
ตัวชี้วัด ที่ 8: ระดับความสำเร็จของร้อยละเฉลี่ยถ่วงน้ำหนักในการรักษามาตรฐานระยะเวลาการให้บริการ		
ผู้กำกับดูแลตัวชี้วัด: นายสมชาย ศิริรุ่งกิจ นางบุญพาสัน ทองสวัสดิวงศ์ นางภาวิณี สุรอด	ผู้จัดเก็บข้อมูล: นางเกศรา ยลพันธ์ นางรพีพร กลั่นเนียม	
โทรศัพท์: 0 2628 5764, 0 2281 0634	โทรศัพท์: 0 2628 5240 - 59 ต่อ 2313 0 2628 5240 - 59 ต่อ 2404	
คำอธิบาย : <ul style="list-style-type: none"> ● รอบระยะเวลามาตรฐาน หมายถึง ระยะเวลาให้บริการที่ส่วนราชการสามารถดำเนินการลด และสามารถดำเนินการได้จริง ณ สิ้นปีงบประมาณ พ.ศ. 2552 ● กระบวนการที่นำมาประเมินผลการปฏิบัติราชการในปีงบประมาณ พ.ศ. 2553 หมายถึง <ol style="list-style-type: none"> 1) กระบวนการที่ส่วนราชการได้ดำเนินการลดรอบระยะเวลาได้ตั้งแต่ร้อยละ 30 ขึ้นไป ในช่วงปีงบประมาณ พ.ศ. 2547-2550 และ / หรือ 2) กระบวนการใหม่ ที่ส่วนราชการไม่เคยแจ้งสำนักงาน ก.พ.ร. มาก่อน เนื่องจาก <ul style="list-style-type: none"> - มีการสำรวจกระบวนการให้บริการของส่วนราชการใหม่ - มีการเปลี่ยนแปลงบทบาท ภารกิจหน้าที่ ของส่วนราชการใหม่ เป็นต้น ทั้งนี้ ส่วนราชการต้องคัดเลือกกระบวนการหลักที่สำคัญ และ / หรือมีผู้มารับบริการจำนวนมากและ/หรือมีผู้ร้องเรียนจำนวนมาก และ/หรือมีผลกระทบต่อประชาชนในวงกว้าง และ/หรือสอดคล้องกับงานบริการในตัวชี้วัดร้อยละของระดับความพึงพอใจของผู้รับบริการในปีงบประมาณ พ.ศ. 2553 เพื่อนำมาประเมินผลการปฏิบัติราชการในปีงบประมาณ พ.ศ. 2553 อย่างน้อย 5 กระบวนการ 		
ข้อมูลผลการดำเนินงาน : <ol style="list-style-type: none"> 1. พิจารณาจากระดับความสำเร็จของร้อยละเฉลี่ยถ่วงน้ำหนักของผู้รับบริการที่ได้รับบริการตามรอบระยะเวลามาตรฐาน โดยเปรียบเทียบกับผู้รับบริการทั้งหมดในแต่ละกระบวนการบริการ 2. กรมฯ ได้เลือกกระบวนการ 5 งานบริการ ที่นำมาประเมินผลการปฏิบัติราชการ ในปีงบประมาณ พ.ศ. 2547 – 2550 และส่วนราชการสามารถดำเนินการลดรอบระยะเวลาได้ตั้งแต่ร้อยละ 30 ขึ้นไป เรียบร้อยแล้ว เพื่อนำมาประเมินผลในปีงบประมาณ พ.ศ. 2553 3. กระบวนการที่คัดเลือกมาประเมินผลในปีงบประมาณ พ.ศ. 2553 นี้เป็นกระบวนการหลักที่สำคัญของหน่วยงาน และมีจำนวนผู้ใช้บริการมาก 4. กรมฯ ระบุน้ำหนักที่จัดสรรให้แต่ละกระบวนการโดยกำหนดให้ทุกกระบวนการมีน้ำหนักเท่ากัน ดังนี้ 		



รายงานผลการปฏิบัติราชการตามคำรับรองการปฏิบัติราชการ (รายตัวชี้วัด)		<input checked="" type="checkbox"/> รอบ 9 เดือน <input type="checkbox"/> รอบ 12 เดือน		
รายชื่อกระบวนงาน น้้าหนัก และรอบระยะเวลามาตรฐาน ที่ส่วนราชการเสนอประเมินผลในปีงบประมาณ พ.ศ. 2553				
ชื่อกระบวนงาน	ปีงบประมาณ ที่เสนอตลอด ระยะเวลา	น้ำหนัก	รอบระยะเวลามาตรฐาน (ที่ให้บริการจริง)	
1. การให้บริการข้อมูลการเงินการบัญชี ของสหกรณ์ และกลุ่มเกษตรกร - เอกสารสำเร็จรูป - ข้อมูลที่ต้องประมวลเพิ่มจากโปรแกรม สารสนเทศทางการเงิน	2547	0.2	20 นาที 3 วัน	
2. การให้บริการ โปรแกรมคอมพิวเตอร์ (ระบบบัญชี)	2550	0.2	3 วัน	
3. การให้บริการวางรูปแบบบัญชี สหกรณ์ / กลุ่มฯ ที่จดทะเบียนใหม่	2547	0.2	2 วัน	
4. การให้บริการตรวจสอบบัญชีสำหรับ สหกรณ์ที่ผ่านการประเมินความ พร้อม	2548	0.2	60 วัน	
5.การให้บริการข้อมูลสารสนเทศทาง การเงิน การบัญชีของสหกรณ์/ กลุ่มฯ - สารสนเทศทางการเงิน(งบการเงิน) - สารสนเทศทางการเงิน (ปริมาณ ธุรกิจ)	2549	0.2	3 วัน	
รวม		1.00		
ตารางและสูตรการคำนวณ: $\frac{\text{จำนวนผู้รับบริการที่ได้รับบริการตามรอบระยะเวลามาตรฐาน} \times 100}{\text{จำนวนผู้รับบริการทั้งหมดที่ได้รับบริการในแต่ละงานบริการ}}$				
เกณฑ์การให้คะแนน :				
ระดับ 1	ระดับ 2	ระดับ 3	ระดับ 4	ระดับ 5
$\Sigma (W_i \times C_i) =$	$\Sigma (W_i \times C_i) =$	$\Sigma (W_i \times C_i) =$	$\Sigma (W_i \times C_i) =$	$\Sigma (W_i \times C_i) =$
1	2	3	4	5



รายงานผลการปฏิบัติราชการตามคำรับรองการปฏิบัติราชการ (รายตัวชี้วัด)						<input checked="" type="checkbox"/> รอบ 9 เดือน <input type="checkbox"/> รอบ 12 เดือน	
						ตารางสรุปการคำนวณคะแนนจากผลการดำเนินงาน	
ชื่อกระบวนงาน	น้ำหนัก	รอบระยะเวลามาตรฐาน	จำนวนผู้รับบริการที่ได้รับบริการตามรอบระยะเวลามาตรฐาน	จำนวนผู้รับบริการทั้งหมด	ร้อยละของผู้รับบริการที่ได้รับบริการตามรอบระยะเวลามาตรฐานเทียบกับจำนวนผู้รับบริการทั้งหมด	คะแนน	คะแนนถ่วงน้ำหนัก
งานบริการที่ 1							
การให้บริการข้อมูล							
1.1เอกสารสำเร็จ	0.1	20 นาที	112	112	100.00	5.00	0.50
1.2ข้อมูลที่เพิ่มจากโปรแกรมฯ	0.1	3 วัน	14	14	100.00	5.00	0.50
งานบริการที่ 2							
การให้บริการโปรแกรมคอมพิวเตอร์ฯ	0.2	3 วัน	1,630	1,630	100.00	5.00	1.00
งานบริการที่ 3							
การให้บริการวางรูปแบบบัญชีฯ	0.2	2 วัน	193	193	100.00	5.00	1.00
งานบริการที่ 4							
การให้บริการตรวจสอบบัญชีฯ	0.2	60 วัน	4,818	4,818	100.00	5.00	1.00
งานบริการที่ 5							
การให้บริการข้อมูลสารสนเทศทางการเงินฯ	0.2	3 วัน	9,357	9,357	100.00	5.00	1.00
รวม	1.00	ผลคะแนนของตัวชี้วัด (หรือผลรวมของคะแนนถ่วงน้ำหนักของทุกงานบริการ)					5.00



รายงานผลการปฏิบัติราชการตามคำรับรองการปฏิบัติราชการ (รายตัวชี้วัด)		<input checked="" type="checkbox"/> รอบ 9 เดือน		
		<input type="checkbox"/> รอบ 12 เดือน		
การคำนวณคะแนนจากผลการดำเนินงาน :				
ตัวชี้วัด/ข้อมูลพื้นฐานประกอบตัวชี้วัด	น้ำหนัก (ร้อยละ)	ผลการดำเนินงาน	ค่าคะแนน ที่ได้	ค่าคะแนน ถ่วงน้ำหนัก
ระดับความสำเร็จของร้อยละเฉลี่ยถ่วงน้ำหนักในการรักษามาตรฐานระยะเวลาการให้บริการ	2	5.00	5.00	0.1000
<p>คำชี้แจงการปฏิบัติงาน/มาตรการที่ได้ดำเนินการ :</p> <p>ในการปฏิบัติงานสอบบัญชีผู้สอบบัญชีจะต้อง ปฏิบัติงานสอบบัญชี ให้เป็นไปตามมาตรฐานการสอบบัญชีที่รับรองทั่วไป ตามมาตรฐานวิชาชีพสอบบัญชี และระยะเวลาการสอบบัญชีตามที่กรมตรวจบัญชีสหกรณ์ กำหนดให้ผู้สอบบัญชีจะต้องตรวจสอบบัญชีสหกรณ์ที่มีความพร้อมรวมทั้งแสดงความเห็นต่องบการเงิน ภายใน 50 วัน และดำเนินการสอบทานผลงานของผู้สอบบัญชี แล้วแจ้งผลการตรวจสอบให้สหกรณ์และหน่วยงานที่เกี่ยวข้อง ตามประกาศลดขั้นตอน ภายใน 10 วัน รวมระยะเวลามาตรฐาน 60 วัน</p>				
<p>ปัจจัยสนับสนุนต่อการดำเนินงาน :</p> <ol style="list-style-type: none"> 1. กรมตรวจบัญชีสหกรณ์ได้จัดทำคู่มือปฏิบัติงานระบบมาตรฐานการควบคุมคุณภาพงานสอบบัญชี เพื่อให้ผู้ปฏิบัติงานสามารถนำไปถือปฏิบัติเป็นแนวทางเดียวกัน 2. ผู้บริหารกรมตรวจบัญชีสหกรณ์ตระหนักและเห็นความสำคัญของการรักษามาตรฐานระยะเวลาการให้บริการ ได้แต่งตั้งคณะทำงานดำเนินการเพื่อรักษามาตรฐานระยะเวลาการให้บริการ เพื่อให้งานบริการกรมตรวจบัญชีสหกรณ์สามารถตอบสนองความต้องการและความคาดหวังของผู้รับบริการและผู้มีส่วนได้เสีย ทั้งยังเกิดโอกาสในการพัฒนาประสิทธิภาพการปฏิบัติงาน 				
<p>อุปสรรคต่อการดำเนินงาน :</p> <p>ปฏิบัติงานสอบบัญชี ให้เป็นไปตามมาตรฐานการสอบบัญชีที่รับรองทั่วไป ตามมาตรฐานวิชาชีพสอบบัญชี และระยะเวลาการสอบบัญชีตามที่กรมตรวจบัญชีสหกรณ์กำหนดให้ผู้สอบบัญชีจะต้องตรวจสอบบัญชีสหกรณ์ที่มีความพร้อมรวมทั้งแสดงความเห็นต่องบการเงิน ภายใน 50 วัน และดำเนินการสอบทานผลงานของผู้สอบบัญชี แล้วแจ้งผลการตรวจสอบให้สหกรณ์และหน่วยงานที่เกี่ยวข้องตามประกาศลดขั้นตอน ภายใน 10 วัน รวมระยะเวลามาตรฐาน 60 วัน ดังนั้น หากกำหนดระยะเวลามาตรฐานน้อยกว่านี้อาจทำให้ผู้สอบบัญชีเร่งรีบในการตรวจสอบบัญชีและเกิดความเสี่ยงในการตรวจสอบบัญชี</p>				
<p>ข้อเสนอแนะสำหรับการดำเนินงานในปีต่อไป : -</p>				



รายงานผลการปฏิบัติราชการตามคำรับรองการปฏิบัติราชการ (รายตัวชี้วัด)	<input checked="" type="checkbox"/> รอบ 9 เดือน <input type="checkbox"/> รอบ 12 เดือน
<p>หลักฐานอ้างอิง :</p> <ol style="list-style-type: none"> 1. ประกาศกรมตรวจบัญชีสหกรณ์ เรื่อง การกำหนดระยะเวลามาตรฐานงานให้บริการ พ.ศ. 2552 ประกาศ ณ วันที่ 30 มกราคม 2551 (เอกสารหลักฐานที่ 8/1) จำนวน 1 ชุด 2. คำสั่งกรมตรวจบัญชีสหกรณ์ที่ 55 / 2553 เรื่อง แต่งตั้งคณะทำงานดำเนินการเพื่อรักษามาตรฐานระยะเวลาการให้บริการ ณ วันที่ 14 มกราคม 2553 (เอกสารหลักฐานที่ 8/2) จำนวน 1 ชุด 3. จำนวนและชื่อของกระบวนงานที่รักษามาตรฐานระยะเวลาที่เสนอในปีงบประมาณ พ.ศ. 2553 (เอกสารหลักฐานที่ 8/3) จำนวน 1 ชุด 	



รายงานผลการปฏิบัติราชการตามคำรับรองการปฏิบัติราชการ (รายตัวชี้วัด)	<input checked="" type="checkbox"/> รอบ 9 เดือน <input type="checkbox"/> รอบ 12 เดือน
ตัวชี้วัดที่ 9.1 ร้อยละของอัตราการเบิกจ่ายเงินงบประมาณรายจ่ายลงทุน	
ผู้กำกับดูแลตัวชี้วัด :นางสาวสิริกาญจน์ วิทยาฤทธิพากร นางอรุณี ก้อนชีวี	ผู้จัดเก็บข้อมูล : นางสุกัลลักษณ์ คีรีวรรณมาศ
โทรศัพท์ : 0 2281 4222 / 0 2282 8491	โทรศัพท์ : 0 2628 5750
<p>คำอธิบาย :</p> <ul style="list-style-type: none"> ● การพิจารณาผลสำเร็จของการเบิกจ่ายเงินงบประมาณรายจ่ายลงทุน จะใช้อัตราการเบิกจ่ายเงินงบประมาณรายจ่ายลงทุนของส่วนราชการทั้งที่เบิกจ่ายในส่วนกลางและส่วนภูมิภาค เป็นตัวชี้วัดความสามารถในการเบิกจ่ายเงินงบประมาณรายจ่ายลงทุนของส่วนราชการ ทั้งนี้ไม่รวมเงินงบประมาณที่ได้รับการจัดสรรเพิ่มเติมระหว่างปีงบประมาณ โดยจะใช้ข้อมูลการเบิกจ่ายดังกล่าวจากระบบการบริหารการเงินการคลังภาครัฐแบบอิเล็กทรอนิกส์ (GFMIS) ● การให้คะแนนจะพิจารณาตามความสามารถในการเบิกจ่ายเงินงบประมาณรายจ่ายลงทุนของส่วนราชการเทียบกับวงเงินงบประมาณรายจ่ายลงทุนที่ส่วนราชการ หากมีการโอนเปลี่ยนแปลงงบประมาณระหว่างปี (รายจ่ายประจำปีไปรายจ่ายลงทุน หรือรายจ่ายลงทุนไปรายจ่ายประจำปี) จะนำยอดงบประมาณหลังโอนเปลี่ยนแปลงแล้วมาเป็นฐานในการคำนวณ ● รายจ่ายลงทุน หมายถึง รายจ่ายที่รัฐบาลจ่ายเพื่อจัดหาทรัพย์สินประเภททุน ทั้งที่มีตัวตนและทรัพย์สินที่ไม่มีตัวตน ตลอดจนรายจ่ายที่รัฐบาลอุดหนุนหรือโอนให้แก่บุคคล องค์กร หรือรัฐวิสาหกิจโดยผู้รับไม่ต้องจ่ายเงินให้รัฐบาลและผู้รับนำไปใช้จัดหาทรัพย์สินประเภททุน เป็นต้นสามารถตรวจสอบได้จากรหัสงบประมาณรายจ่าย รหัสลักษณะงานตำแหน่งที่ 5 แสดงถึงลักษณะเศรษฐกิจที่สำนักงบประมาณกำหนดให้ 	
<p>ข้อมูลผลการดำเนินงาน :</p> <ol style="list-style-type: none"> 1. การพิจารณาผลสำเร็จของการเบิกจ่ายงบประมาณ จะใช้อัตราการเบิกจ่ายลงทุนของกรมตรวจบัญชีสหกรณ์ทั้งที่เบิกจ่ายในส่วนกลางและส่วนภูมิภาค เป็นตัวชี้วัดความสามารถในการเบิกจ่าย 2. ใช้ข้อมูลการเบิกจ่ายงบประมาณรายจ่ายลงทุน จากระบบการบริหารการเงินการคลังภาครัฐระบบอิเล็กทรอนิกส์ (GFMIS) 3. การให้คะแนนพิจารณาตามความสามารถในการเบิกจ่ายเมื่อเทียบกับวงเงินงบประมาณที่ได้รับ 	



รายงานผลการปฏิบัติราชการตามคำรับรองการปฏิบัติราชการ (รายตัวชี้วัด)				<input checked="" type="checkbox"/> รอบ 9 เดือน
				<input type="checkbox"/> รอบ 12 เดือน
ผลการดำเนินงาน				
ส่วนราชการ	รายการค่าครุภัณฑ์/สิ่งก่อสร้าง			
	(1) งบประมาณที่ได้รับ (ล้านบาท)	(2) ผลการเบิกจ่ายเงิน งบประมาณ (ล้านบาท)	(2) / (1) ร้อยละของอัตรา การเบิกจ่าย (ร้อยละ)	ค่าคะแนนที่ได้เมื่อ เทียบกับเกณฑ์การ ให้คะแนนที่กำหนด
กตส.	28.99	24.33	83.91	5.00
ตารางและสูตรการคำนวณ				
$\frac{\text{ผลการเบิกจ่ายเงินงบประมาณรายจ่ายลงทุน} \times 100}{\text{วงเงินงบประมาณรายจ่ายลงทุนที่ได้รับ}}$ $= \frac{24.33 \times 100}{28.99} = 83.91$				
เกณฑ์การให้คะแนน :				
ช่วงปรับเกณฑ์การให้คะแนน +/- ร้อยละ 3 ต่อ 1 คะแนน โดยกำหนดเกณฑ์การให้คะแนน ดังนี้				
ระดับ 1	ระดับ 2	ระดับ 3	ระดับ 4	ระดับ 5
69	72	75	78	81
การคำนวณคะแนนจากผลการดำเนินงาน :				
ตัวชี้วัด/ข้อมูลพื้นฐานประกอบตัวชี้วัด	น้ำหนัก (ร้อยละ)	ผลการดำเนินงาน	ค่าคะแนน ที่ได้	ค่าคะแนน เฉลี่ยถ่วง น้ำหนัก
ร้อยละของอัตราการเบิกจ่ายเงิน งบประมาณรายจ่ายลงทุน	0.5	83.91	5.00	0.0050
คำชี้แจงการปฏิบัติงาน/มาตรการที่ได้ดำเนินการ:				
<ol style="list-style-type: none"> กรมฯ ดำเนินการจัดซื้อจัดจ้างตามแผนที่กำหนดไว้ กรมฯ ได้เร่งรัดการเบิกจ่ายงบลงทุนทั้งส่วนกลางและส่วนภูมิภาคให้เป็นไปตามเป้าหมายตามมติกรม. 				



รายงานผลการปฏิบัติราชการตามคำรับรองการปฏิบัติราชการ (รายตัวชี้วัด)	<input checked="" type="checkbox"/> รอบ 9 เดือน <input type="checkbox"/> รอบ 12 เดือน
อุปสรรคต่อการดำเนินงาน : <ol style="list-style-type: none"> 1. กรมฯ ไม่สามารถดำเนินการเกี่ยวกับการกำหนดแบบแปลนและการคำนวณราคากลางงบลงทุนราชการสิ่งก่อสร้างได้เอง จะต้องขอความร่วมมือจากหน่วยงานอื่นที่มีผู้ชำนาญการ 2. ราคากลางราชการสิ่งก่อสร้างสูงกว่าราคางบประมาณที่ได้รับจัดสรร เนื่องจากราคาวัสดุก่อสร้างมีราคาสูงขึ้นตามภาวะเศรษฐกิจ ทำให้กรมฯ ต้องจัดสรรงบประมาณเพิ่มเติม 	
ข้อเสนอแนะสำหรับการดำเนินงานในปีต่อไป ; -	
หลักฐานอ้างอิง : <ul style="list-style-type: none"> - เอกสารการใช้จ่ายงบประมาณงบลงทุน ค่าครุภัณฑ์และสิ่งก่อสร้างในระบบการบริหารการเงิน การคลัง ภาครัฐสู่ระบบอิเล็กทรอนิกส์ (GFMIS) (เอกสารหลักฐานที่ 9.1/1) จำนวน 1 ชุด 	



รายงานผลการปฏิบัติราชการตามคำรับรองการปฏิบัติราชการ (รายตัวชี้วัด)		<input checked="" type="checkbox"/> รอบ 9 เดือน
		<input type="checkbox"/> รอบ 12 เดือน
ตัวชี้วัดที่ 9.2 ร้อยละของอัตราการเบิกจ่ายเงินงบประมาณรายจ่ายภาพรวม		
ผู้กำกับดูแลตัวชี้วัด :นางสาวสิริกาญจน์ วิทยาฤทธิพากร นางอรุณี ก้อนชิว		ผู้จัดเก็บข้อมูล : นางสุกัลกษณ์ คีรีวรรณมาศ
โทรศัพท์ : 0 2281 4222 / 0 2282 8491		โทรศัพท์ : 0 2628 5750
<p>คำอธิบาย :</p> <ul style="list-style-type: none"> • การพิจารณาผลสำเร็จของการเบิกจ่ายเงินงบประมาณรายจ่ายภาพรวม จะใช้อัตราการเบิกจ่ายเงินงบประมาณรายจ่ายภาพรวมของส่วนราชการทั้งที่เบิกจ่ายในส่วนกลางและส่วนภูมิภาค เป็นตัวชี้วัดความสามารถในการเบิกจ่ายเงินของส่วนราชการ ทั้งนี้ไม่รวมเงินงบประมาณที่ได้รับการจัดสรรเพิ่มเติมระหว่างปีงบประมาณ โดยจะใช้ข้อมูลการเบิกจ่ายดังกล่าวจากระบบการบริหารการเงินการคลังภาครัฐแบบอิเล็กทรอนิกส์ (GFMS) • การให้คะแนนจะพิจารณาตามความสามารถในการเบิกจ่ายเงินงบประมาณรายจ่ายภาพรวมของส่วนราชการเทียบกับวงเงินงบประมาณรายจ่ายภาพรวมที่ส่วนราชการได้รับ หากมีการโอนเปลี่ยนแปลงงบประมาณระหว่างปี (รายจ่ายประจำปีไปรายจ่ายลงทุน หรือรายจ่ายลงทุนไปรายจ่ายประจำ) จะนำยอดงบประมาณหลังโอนเปลี่ยนแปลงแล้วมาเป็นฐานในการคำนวณ 		
<p>ข้อมูลผลการดำเนินงาน :</p> <ol style="list-style-type: none"> 1. การพิจารณาผลสำเร็จของการเบิกจ่ายงบประมาณ จะใช้อัตราการเบิกจ่ายงบในภาพรวมของกรมตรวจบัญชีสหกรณ์ทั้งที่เบิกจ่ายในส่วนกลางและส่วนภูมิภาค เป็นตัวชี้วัดความสามารถในการเบิกจ่าย 2. ใช้ข้อมูลการเบิกจ่ายงบประมาณรายจ่ายในภาพรวม จากระบบการบริหารการเงินการคลังภาครัฐระบบอิเล็กทรอนิกส์ (GFMS) 3. การให้คะแนนพิจารณาตามความสามารถในการเบิกจ่ายเมื่อเทียบกับวงเงินงบประมาณที่ได้รับ 		
<p>สูตรการคำนวณ :</p> $\frac{\text{เงินงบประมาณรายจ่ายภาพรวมที่ส่วนราชการเบิกจ่าย} \times 100}{\text{วงเงินงบประมาณรายจ่ายภาพรวมที่ได้รับ}}$		



รายงานผลการปฏิบัติราชการตามคำรับรองการปฏิบัติราชการ (รายตัวชี้วัด)	<input checked="" type="checkbox"/> รอบ 9 เดือน <input type="checkbox"/> รอบ 12 เดือน			
ผลการดำเนินงาน				
	รายการค่าครุภัณฑ์/สิ่งก่อสร้าง			
ส่วนราชการ	(1) งบประมาณที่ได้รับ (ล้านบาท)	(2) ผลการเบิกจ่ายเงิน งบประมาณ (ล้านบาท)	(2) / (1) ร้อยละของอัตรา การเบิกจ่าย (ร้อยละ)	ค่าคะแนนที่ได้เมื่อ เทียบกับเกณฑ์การ ให้คะแนนที่กำหนด
กตส.	1,034.67	796.66	77	1.00
ตารางและสูตรการคำนวณ :				
$\frac{\text{เงินงบประมาณรายจ่ายภาพรวมที่ส่วนราชการเบิกจ่าย} \times 100}{\text{วงเงินงบประมาณรายจ่ายภาพรวมที่ได้รับ}}$ $\frac{796.66 \times 100}{1,034.67} = 77.00$				
เกณฑ์การให้คะแนน :				
ช่วงปรับเกณฑ์การให้คะแนน +/- ร้อยละ 1 ต่อ 1 คะแนน โดยกำหนดเกณฑ์การให้คะแนน ดังนี้				
ระดับ 1	ระดับ 2	ระดับ 3	ระดับ 4	ระดับ 5
92	93	94	95	96
การคำนวณคะแนนจากผลการดำเนินงาน :				
ตัวชี้วัด/ข้อมูลพื้นฐานประกอบตัวชี้วัด	น้ำหนัก (ร้อยละ)	ผลการดำเนินงาน	ค่าคะแนน ที่ได้	ค่าคะแนน เฉลี่ยถ่วง น้ำหนัก
ร้อยละของอัตราการเบิกจ่ายเงิน งบประมาณรายจ่ายลงทุน	0.5	77.00	1.00	0.0050
คำชี้แจงการปฏิบัติงาน/มาตรการที่ได้ดำเนินการ:				
1. กรมฯ ดำเนินการจัดซื้อจัดจ้างตามแผนที่กำหนดไว้ 2. กรมฯ ได้เร่งรัดการเบิกจ่ายงบลงทุนทั้งส่วนกลางและส่วนภูมิภาคให้เป็นไปตามเป้าหมายตามมติกรม.				



รายงานผลการปฏิบัติราชการตามคำรับรองการปฏิบัติราชการ (รายตัวชี้วัด)	<input checked="" type="checkbox"/> รอบ 9 เดือน
	<input type="checkbox"/> รอบ 12 เดือน
<p>ปัจจัยสนับสนุนต่อการดำเนินงาน :</p> <ol style="list-style-type: none"> 1. ผู้บริหารกรมตรวจบัญชีสหกรณ์ตระหนักและเห็นความสำคัญของการควบคุมภายใน ที่จะทำให้องค์กรสามารถปฏิบัติงานบรรลุเป้าหมายที่วางไว้ได้ดีที่สุด 2. ข้าราชการและผู้ปฏิบัติงานให้ความร่วมมือในการปฏิบัติงาน 3. มติคณะรัฐมนตรีกำหนดอัตราการเบิกจ่ายเงินงบประมาณรายไตรมาส 	
<p>อุปสรรคต่อการดำเนินงาน :</p> <ol style="list-style-type: none"> 1. ได้รับการจัดสรรงบประมาณรายการสิ่งก่อสร้าง 2. การดำเนินการจัดจ้างรายการสิ่งก่อสร้างจะล่าช้าเนื่องจากต้องขอความร่วมมือจากหน่วยงานอื่นในการกำหนดแบบแปลน และราคากลาง 	
<p>ข้อเสนอแนะสำหรับการดำเนินงานในปีต่อไป ; -</p>	
<p>หลักฐานอ้างอิง :</p> <ol style="list-style-type: none"> 1. เอกสารการใช้จ่ายงบประมาณ จากระบบอิเล็กทรอนิกส์ (GFMS) (เอกสารหลักฐานที่ 9.2/1) จำนวน 1 ชุด 	



รายงานผลการปฏิบัติราชการตามคำรับรองการปฏิบัติราชการ (รายตัวชี้วัด)	<input checked="" type="checkbox"/> รอบ 9 เดือน
	<input type="checkbox"/> รอบ 12 เดือน
ตัวชี้วัดที่ 9.3 ร้อยละของการเบิกจ่ายเงินโครงการลงทุนภายใต้แผนปฏิบัติการไทยเข้มแข็ง 2555 กรณีที่ 1 ส่วนราชการได้รับจัดสรรเงินโครงการลงทุนภายใต้แผนปฏิบัติการไทยเข้มแข็ง 2555 (โครงการปีเดียว)	
ผู้กำกับดูแลตัวชี้วัด :นางสาวสิริกาญจน์ วิทยาฤทธิพากร นางอรุณี ก้อนซั่ว นางอัจฉรา อรุณส่ง	ผู้จัดเก็บข้อมูล : นางสุภลักษณ์ ศิริวรรณมาศ
โทรศัพท์ : 0 2281 4222 / 0 2282 8491	โทรศัพท์ : 0 2628 5750
<p>คำอธิบาย :</p> <ul style="list-style-type: none"> • โครงการปีเดียว หมายถึง โครงการที่ดำเนินการและเบิกจ่ายแล้วเสร็จภายในปีงบประมาณพ.ศ. 2553 • การพิจารณาผลสำเร็จของการเบิกจ่ายเงินโครงการลงทุนภายใต้แผนปฏิบัติการไทยเข้มแข็ง 2555 (โครงการปีเดียว) จะใช้อัตรการเบิกจ่ายเงินตามแผนที่ส่วนราชการได้รับอนุมัติให้ดำเนินการในปีงบประมาณ พ.ศ. 2553 ทั้งที่เบิกจ่ายในส่วนกลางและส่วนภูมิภาค เป็นตัวชี้วัดความสามารถในการเบิกจ่ายเงินโครงการลงทุนภายใต้แผนปฏิบัติการไทยเข้มแข็ง 2555 ของส่วนราชการ โดยจะใช้ข้อมูลการเบิกจ่ายดังกล่าวจากระบบการบริหารการเงินการคลังภาครัฐแบบอิเล็กทรอนิกส์ (GFMIS) • การให้คะแนนจะพิจารณาตามความสามารถในการเบิกจ่ายเงินโครงการลงทุนภายใต้แผนปฏิบัติการไทยเข้มแข็ง 2555 ที่เบิกจ่ายเทียบกับวงเงินตามแผนที่ได้รับจัดสรรให้ดำเนินการในปีงบประมาณ พ.ศ. 2553 	
<p>ข้อมูลผลการดำเนินงาน :</p> <p>ยังไม่ได้รับเงินงบประมาณ</p>	
<p>ตารางและสูตรการคำนวณ :</p> $\frac{\text{เงินโครงการลงทุนภายใต้แผนปฏิบัติการไทยเข้มแข็ง 2555 ที่เบิกจ่าย} \times 100}{\text{วงเงินตามแผนที่ได้รับจัดสรรให้ดำเนินการในปีงบประมาณ พ.ศ. 2553}}$	



รายงานผลการปฏิบัติราชการตามคำรับรองการปฏิบัติราชการ (รายตัวชี้วัด)	<input checked="" type="checkbox"/> รอบ 9 เดือน <input type="checkbox"/> รอบ 12 เดือน			
เกณฑ์การให้คะแนน :				
ระดับคะแนน	เกณฑ์การให้คะแนน			
1	เบิกจ่ายร้อยละ 80			
2	เบิกจ่ายร้อยละ 90			
3	เบิกจ่ายร้อยละ 100 ภายในเดือนกันยายน 2553			
4	-			
5	เบิกจ่ายร้อยละ 100 ก่อนเดือนกันยายน 2553			
การคำนวณคะแนนจากผลการดำเนินงาน :				
ตัวชี้วัด/ข้อมูลพื้นฐานประกอบตัวชี้วัด	น้ำหนัก (ร้อยละ)	ผลการดำเนินงาน	ค่าคะแนน ที่ได้	ค่าคะแนน เฉลี่ยถ่วง น้ำหนัก
ร้อยละของการเบิกจ่ายเงินโครงการ ลงทุนภายใต้แผนปฏิบัติการไทย เข้มแข็ง 2555	1.0	ยังไม่ได้รับเงิน งบประมาณ	5.00	0.0500
คำชี้แจงการปฏิบัติงาน/มาตรการที่ได้ดำเนินการ:				
ปัจจัยสนับสนุนต่อการดำเนินงาน :				
อุปสรรคต่อการดำเนินงาน :				
ข้อเสนอแนะสำหรับการดำเนินงานในปีต่อไป ; -				
หลักฐานอ้างอิง :				



รายงานผลการปฏิบัติราชการตามคำรับรองการปฏิบัติราชการ (รายตัวชี้วัด)		<input checked="" type="checkbox"/> รอบ 9 เดือน								
		<input type="checkbox"/> รอบ 12 เดือน								
ตัวชี้วัดที่ 10 ระดับความสำเร็จของการจัดทำต้นทุนต่อหน่วยผลผลิต										
ผู้กำกับดูแลตัวชี้วัด : นางสาวสิริกาญจน์ วิทยาฤทธิพากร นางอรุณี ก้อนชีวี นางภาวิณี สุรอด		ผู้จัดเก็บข้อมูล : นางสาวประวีร์รัชย์ เผือกมี								
โทรศัพท์ : 0 2281 4222		โทรศัพท์ : 0 2628 5240-59 ต่อ 2214								
<p>คำอธิบาย :</p> <p>ความสำเร็จของการจัดทำต้นทุนต่อหน่วยผลผลิต หมายถึง การที่ส่วนราชการสามารถจัดทำบัญชีต้นทุนต่อหน่วยผลผลิต ตามที่กรมบัญชีกลางกำหนด และนำเอาผลการคำนวณต้นทุนมาใช้ในการบริหารทรัพยากร</p>										
<p>ข้อมูลผลการดำเนินงาน :</p> <table border="1"> <thead> <tr> <th>ระดับคะแนน</th> <th>การดำเนินงานในแต่ละขั้นตอน ปีงบประมาณ พ.ศ.2552</th> </tr> </thead> <tbody> <tr> <td>1</td> <td>จัดทำบัญชีต้นทุนต่อหน่วยผลผลิตของปีงบประมาณ พ.ศ. 2552 ตามหลักเกณฑ์และวิธีการที่กรมบัญชีกลางกำหนดได้แล้วเสร็จ และรายงานผลการคำนวณต้นทุนตามรูปแบบที่กรมบัญชีกลางกำหนดโดยเสนอให้สำนักงานงบประมาณ กรมบัญชีกลาง และสำนักงาน ก.พ.ร. ทราบ</td> </tr> <tr> <td>2</td> <td>เปรียบเทียบผลการคำนวณต้นทุนต่อหน่วยผลผลิตระหว่างปีงบประมาณ พ.ศ. 2551 และปีงบประมาณ พ.ศ. 2552 ว่ามีการเปลี่ยนแปลงเพิ่มขึ้นหรือลดลงอย่างไร พร้อมทั้งวิเคราะห์ถึงสาเหตุของการเปลี่ยนแปลงดังกล่าว และจัดทำรายงานสรุปผลการวิเคราะห์ต้นทุนต่อหน่วยผลผลิตได้แล้วเสร็จ และเสนอให้สำนักงานงบประมาณ กรมบัญชีกลาง และสำนักงาน ก.พ.ร. ทราบ</td> </tr> <tr> <td>3</td> <td>กรมมีการระบุต้นทุนทางตรงเข้าสู่กิจกรรมย่อยหรือศูนย์ต้นทุนในระบบ GFMS และส่งมอบให้หน่วยงานในองค์กรร่วมตรวจสอบความถูกต้องเหมาะสม สำหรับข้อมูลค่าใช้จ่ายขอปีงบประมาณ พ.ศ. 2553</td> </tr> </tbody> </table>			ระดับคะแนน	การดำเนินงานในแต่ละขั้นตอน ปีงบประมาณ พ.ศ.2552	1	จัดทำบัญชีต้นทุนต่อหน่วยผลผลิตของปีงบประมาณ พ.ศ. 2552 ตามหลักเกณฑ์และวิธีการที่กรมบัญชีกลางกำหนดได้แล้วเสร็จ และรายงานผลการคำนวณต้นทุนตามรูปแบบที่กรมบัญชีกลางกำหนดโดยเสนอให้สำนักงานงบประมาณ กรมบัญชีกลาง และสำนักงาน ก.พ.ร. ทราบ	2	เปรียบเทียบผลการคำนวณต้นทุนต่อหน่วยผลผลิตระหว่างปีงบประมาณ พ.ศ. 2551 และปีงบประมาณ พ.ศ. 2552 ว่ามีการเปลี่ยนแปลงเพิ่มขึ้นหรือลดลงอย่างไร พร้อมทั้งวิเคราะห์ถึงสาเหตุของการเปลี่ยนแปลงดังกล่าว และจัดทำรายงานสรุปผลการวิเคราะห์ต้นทุนต่อหน่วยผลผลิตได้แล้วเสร็จ และเสนอให้สำนักงานงบประมาณ กรมบัญชีกลาง และสำนักงาน ก.พ.ร. ทราบ	3	กรมมีการระบุต้นทุนทางตรงเข้าสู่กิจกรรมย่อยหรือศูนย์ต้นทุนในระบบ GFMS และส่งมอบให้หน่วยงานในองค์กรร่วมตรวจสอบความถูกต้องเหมาะสม สำหรับข้อมูลค่าใช้จ่ายขอปีงบประมาณ พ.ศ. 2553
ระดับคะแนน	การดำเนินงานในแต่ละขั้นตอน ปีงบประมาณ พ.ศ.2552									
1	จัดทำบัญชีต้นทุนต่อหน่วยผลผลิตของปีงบประมาณ พ.ศ. 2552 ตามหลักเกณฑ์และวิธีการที่กรมบัญชีกลางกำหนดได้แล้วเสร็จ และรายงานผลการคำนวณต้นทุนตามรูปแบบที่กรมบัญชีกลางกำหนดโดยเสนอให้สำนักงานงบประมาณ กรมบัญชีกลาง และสำนักงาน ก.พ.ร. ทราบ									
2	เปรียบเทียบผลการคำนวณต้นทุนต่อหน่วยผลผลิตระหว่างปีงบประมาณ พ.ศ. 2551 และปีงบประมาณ พ.ศ. 2552 ว่ามีการเปลี่ยนแปลงเพิ่มขึ้นหรือลดลงอย่างไร พร้อมทั้งวิเคราะห์ถึงสาเหตุของการเปลี่ยนแปลงดังกล่าว และจัดทำรายงานสรุปผลการวิเคราะห์ต้นทุนต่อหน่วยผลผลิตได้แล้วเสร็จ และเสนอให้สำนักงานงบประมาณ กรมบัญชีกลาง และสำนักงาน ก.พ.ร. ทราบ									
3	กรมมีการระบุต้นทุนทางตรงเข้าสู่กิจกรรมย่อยหรือศูนย์ต้นทุนในระบบ GFMS และส่งมอบให้หน่วยงานในองค์กรร่วมตรวจสอบความถูกต้องเหมาะสม สำหรับข้อมูลค่าใช้จ่ายขอปีงบประมาณ พ.ศ. 2553									



<p>รายงานผลการปฏิบัติราชการตามคำรับรองการปฏิบัติราชการ (รายตัวชี้วัด)</p>	<input checked="" type="checkbox"/> รอบ 9 เดือน <input type="checkbox"/> รอบ 12 เดือน																																									
<p>เกณฑ์การให้คะแนน :</p>																																										
<table border="1" style="width: 100%; border-collapse: collapse; text-align: center;"> <thead> <tr> <th rowspan="2" style="width: 15%;">ระดับคะแนน</th> <th colspan="5">ระดับขั้นของความสำเร็จ (Milestone)</th> </tr> <tr> <th style="width: 15%;">ขั้นตอนที่ 1</th> <th style="width: 15%;">ขั้นตอนที่ 2</th> <th style="width: 15%;">ขั้นตอนที่ 3</th> <th style="width: 15%;">ขั้นตอนที่ 4</th> <th style="width: 15%;">ขั้นตอนที่ 5</th> </tr> </thead> <tbody> <tr> <td>1</td> <td>√</td> <td></td> <td></td> <td></td> <td></td> </tr> <tr> <td>2</td> <td>√</td> <td>√</td> <td></td> <td></td> <td></td> </tr> <tr> <td>3</td> <td>√</td> <td>√</td> <td>√</td> <td></td> <td></td> </tr> <tr> <td>4</td> <td>√</td> <td>√</td> <td>√</td> <td>√</td> <td></td> </tr> <tr> <td>5</td> <td>√</td> <td>√</td> <td>√</td> <td>√</td> <td>√</td> </tr> </tbody> </table>		ระดับคะแนน	ระดับขั้นของความสำเร็จ (Milestone)					ขั้นตอนที่ 1	ขั้นตอนที่ 2	ขั้นตอนที่ 3	ขั้นตอนที่ 4	ขั้นตอนที่ 5	1	√					2	√	√				3	√	√	√			4	√	√	√	√		5	√	√	√	√	√
ระดับคะแนน	ระดับขั้นของความสำเร็จ (Milestone)																																									
	ขั้นตอนที่ 1	ขั้นตอนที่ 2	ขั้นตอนที่ 3	ขั้นตอนที่ 4	ขั้นตอนที่ 5																																					
1	√																																									
2	√	√																																								
3	√	√	√																																							
4	√	√	√	√																																						
5	√	√	√	√	√																																					
<p>การคำนวณคะแนนจากผลการดำเนินงาน :</p>																																										
<table border="1" style="width: 100%; border-collapse: collapse; text-align: center;"> <thead> <tr> <th style="width: 50%;">ตัวชี้วัด/ข้อมูลพื้นฐานประกอบตัวชี้วัด</th> <th style="width: 10%;">น้ำหนัก (ร้อยละ)</th> <th style="width: 10%;">ผลการ ดำเนินงาน</th> <th style="width: 10%;">ค่าคะแนน ที่ได้</th> <th style="width: 10%;">ค่าคะแนน ถ่วงน้ำหนัก</th> </tr> </thead> <tbody> <tr> <td>ระดับความสำเร็จของการจัดทำต้นทุนต่อหน่วยการผลิต</td> <td>1</td> <td>3</td> <td>3.00</td> <td>0.0300</td> </tr> </tbody> </table>		ตัวชี้วัด/ข้อมูลพื้นฐานประกอบตัวชี้วัด	น้ำหนัก (ร้อยละ)	ผลการ ดำเนินงาน	ค่าคะแนน ที่ได้	ค่าคะแนน ถ่วงน้ำหนัก	ระดับความสำเร็จของการจัดทำต้นทุนต่อหน่วยการผลิต	1	3	3.00	0.0300																															
ตัวชี้วัด/ข้อมูลพื้นฐานประกอบตัวชี้วัด	น้ำหนัก (ร้อยละ)	ผลการ ดำเนินงาน	ค่าคะแนน ที่ได้	ค่าคะแนน ถ่วงน้ำหนัก																																						
ระดับความสำเร็จของการจัดทำต้นทุนต่อหน่วยการผลิต	1	3	3.00	0.0300																																						
<p>คำชี้แจงการปฏิบัติงาน/มาตรการที่ได้ดำเนินการ :</p> <ol style="list-style-type: none"> 1. กำหนดผลผลิตของกรมฯ ตามที่ได้ตกลงกับสำนักงานประมาณ 2. กำหนดกิจกรรมหลักที่เกี่ยวข้องกับแต่ละผลผลิต 3. กำหนดหน่วยงานหลัก และหน่วยงานสนับสนุน 4. กำหนดประเภทค่าใช้จ่ายที่ไม่ใช่ต้นทุนของหน่วยงานและค่าใช้จ่ายส่วนกลาง 5. กำหนดเกณฑ์การปันส่วนค่าใช้จ่ายส่วนกลาง 6. กำหนดกิจกรรมย่อย ระดับ Cost Center ทั้งหน่วยงานหลักและหน่วยงานสนับสนุน ซึ่งมีความเชื่อมโยงกับกิจกรรมหลัก 7. กำหนดผลผลิตย่อยของหน่วยงานหลัก ซึ่งมีความเชื่อมโยงกับผลผลิตหลัก 8. กำหนดข้อมูลจำนวนและหน่วยนับของกิจกรรมย่อยและผลผลิตย่อย 9. กำหนดเกณฑ์ปันส่วนต้นทุนจาก Cost Center หรือหน่วยงานย่อยใน Cost Center เข้าสู่กิจกรรมย่อย และเชื่อมโยงสู่ผลผลิตย่อย 10. คำนวณต้นทุนผลผลิตย่อยและกิจกรรมย่อยตามหลักเกณฑ์และวิธีการที่กรมบัญชีกลางกำหนด 11. คำนวณต้นทุนผลผลิตหลักและกิจกรรมหลักที่กรมฯ ได้ตกลงกับสำนักงานประมาณตามหลักเกณฑ์และวิธีการที่กรมบัญชีกลางกำหนด 																																										



รายงานผลการปฏิบัติราชการตามคำรับรองการปฏิบัติราชการ (รายตัวชี้วัด)	<input checked="" type="checkbox"/> รอบ 9 เดือน
	<input type="checkbox"/> รอบ 12 เดือน
<p>12. นำข้อมูลผลการคำนวณต้นทุนต่อหน่วยผลผลิตและกิจกรรม มาวิเคราะห์เปรียบเทียบระหว่างปีงบประมาณ พ.ศ. 2551 และปีงบประมาณ พ.ศ. 2552 ว่ามีการเปลี่ยนแปลงเพิ่มขึ้นหรือลดลงอย่างไร พร้อมทั้งวิเคราะห์ถึงสาเหตุของการเปลี่ยนแปลงดังกล่าว และจัดทำรายงานสรุปผลการวิเคราะห์ต้นทุนต่อหน่วยผลผลิตได้แล้วเสร็จ</p>	
<p>ปัจจัยสนับสนุนต่อการดำเนินงาน:</p> <ol style="list-style-type: none"> 1. กรมบัญชีกลางได้จัดทำคู่มือแนวทางการคำนวณต้นทุนผลผลิตปีงบประมาณ พ.ศ. 2552 2. กรมบัญชีกลางได้จัดทำโปรแกรม Costing Program และมอบให้ส่วนราชการ เพื่อใช้ในการคำนวณต้นทุนผลผลิตย่อยและกิจกรรมย่อย 	
<p>อุปสรรคต่อการดำเนินงาน:-</p> <ol style="list-style-type: none"> 1. เงินเดือน , ค่าจ้างประจำ และเงินอื่น ๆ ในระบบ GFMS อยู่ในศูนย์ต้นทุน 0700400004 ทั้งหมด ดังนั้น ก่อนการคำนวณต้นทุนผลผลิตต้องนำข้อมูลเงินเดือน , ค่าจ้างประจำ และเงินอื่น ๆ ทั้งปีมาแยกออกเป็นเงินเดือน , ค่าจ้างประจำ และเงินอื่น ๆ ของแต่ละศูนย์ต้นทุน ทำให้เกิดขั้นตอนในการปฏิบัติงานเพิ่มขึ้นและเสียเวลามาก โดยต้องนำค่าใช้จ่ายดังกล่าวของแต่ละบุคคลมาแยกเข้าสู่ศูนย์ต้นทุนที่สังกัดอยู่โดยใช้โปรแกรม EXCEL ช่วยในการคำนวณ 2. มีการเปลี่ยนแปลงเพิ่ม (ลด) กิจกรรมและผลผลิตประจำปีงบประมาณ พ.ศ. 2552 ทำให้ต้องกำหนดเกณฑ์ปันส่วนใหม่ ทำให้มีผลกระทบต่อเปรียบเทียบและการวิเคราะห์ถึงสาเหตุของการเปลี่ยนแปลงของต้นทุนผลผลิต 	
<p>ข้อเสนอแนะสำหรับการดำเนินงานในปีต่อไป: -</p>	
<p>หลักฐานอ้างอิง :-</p> <ol style="list-style-type: none"> 1. คำสั่งกรมตรวจบัญชีสหกรณ์ที่ 89/2553 เรื่อง แต่งตั้งคณะกรรมการต้นทุนผลผลิต (เอกสารหลักฐานที่ 10/1) จำนวน 1 ชุด 2. รายงานผลการคำนวณต้นทุนต่อหน่วยผลผลิตและรายงานสรุปผลการวิเคราะห์ต้นทุนต่อหน่วยผลผลิตระหว่างปีงบประมาณ 2551 และปีงบประมาณ พ.ศ. 2552 เสนอให้สำนักงานงบประมาณ กรมบัญชีกลาง และสำนักงาน ก.พ.ร. ตามหนังสือกรมตรวจบัญชีสหกรณ์ที่ กษ 0401/696-8 ลงวันที่ 26 กุมภาพันธ์ 2553 (เอกสารหลักฐานที่ 10/2) จำนวน 1 ชุด 	



รายงานผลการปฏิบัติราชการตามคำรับรองการปฏิบัติราชการ (รายตัวชี้วัด)		<input checked="" type="checkbox"/> รอบ 9 เดือน						
		<input type="checkbox"/> รอบ 12 เดือน						
ชื่อตัวชี้วัด 11 : ระดับความสำเร็จของการดำเนินการตามมาตรการประหยัดพลังงานของส่วนราชการ								
ผู้กำกับดูแลตัวชี้วัด : <ol style="list-style-type: none"> 1. นายประสพสิน แม้นทิม รองอธิบดีกรมตรวจบัญชีสหกรณ์ 2. นางอรุณี ก้อนชิว ผู้อำนวยการกลุ่มบริหารงานคลัง 	ผู้จัดเก็บข้อมูล : นางสาววัลยา อภาวุฒิกุล หัวหน้ากลุ่มงานพัฒนาระบบการคลัง							
โทรศัพท์ : 0 2628 5240 ต่อ 2100	โทรศัพท์ : 0 2628 5240 – 59 ต่อ 2220							
คำอธิบาย : <ul style="list-style-type: none"> ● ระดับความสำเร็จของการดำเนินการตามมาตรการประหยัดพลังงานของส่วนราชการ จะพิจารณาจากความครบถ้วนของข้อมูล ได้แก่ ข้อมูลการติดตามการดำเนินการตามมาตรการประหยัดพลังงาน ข้อมูลปริมาณการใช้พลังงานไฟฟ้า(kWh) ข้อมูลปริมาณ การใช้น้ำมันเชื้อเพลิง(ลิตร) ข้อมูลพื้นฐานสำหรับการจัดทำดัชนีการใช้พลังงาน เช่น เวลาที่ให้บริการ จำนวนบุคลากร พื้นที่ของอาคารที่การให้บริการ เป็นต้น และพิจารณาปริมาณพลังงานที่แต่ละหน่วยงานในส่วนราชการใช้จริง โดยเปรียบเทียบกับปริมาณพลังงานมาตรฐาน ที่หน่วยงานควรจะใช้ที่เหมาะสมตามปัจจัยที่มีผลต่อการใช้พลังงานของหน่วยงาน โดยใช้ข้อมูลตามที่รายงานและจัดเก็บในฐานข้อมูล www.e-report.energy.go.th ของสำนักงานนโยบายและแผนพลังงาน ● พิจารณาจากร้อยละเฉลี่ยถ่วงน้ำหนักของพลังงาน 2 ชนิด คือ <ol style="list-style-type: none"> 1. ด้านไฟฟ้า 2. ด้านน้ำมันเชื้อเพลิง 								
ข้อมูลผลการดำเนินงาน : <table border="1" style="width: 100%; border-collapse: collapse; margin-top: 10px;"> <thead> <tr> <th style="width: 15%;">ระดับคะแนน</th> <th>การดำเนินงานในแต่ละขั้นตอน ปีงบประมาณ พ.ศ.2553</th> </tr> </thead> <tbody> <tr> <td style="text-align: center;">1</td> <td>มีการทบทวนการจัดตั้งคณะทำงานลดการใช้พลังงาน โดยหัวหน้าส่วนราชการ เป็นประธาน และมีการทบทวนแผนปฏิบัติการลดใช้พลังงานที่เกิดจากการมีส่วนร่วมของเจ้าหน้าที่ และมีแผนติดตามผล</td> </tr> <tr> <td style="text-align: center;">2</td> <td>ข้อมูลปริมาณการใช้พลังงานไฟฟ้า/น้ำมันครบถ้วน และข้อมูลพื้นฐาน สำหรับการจัดทำดัชนีการใช้พลังงานครบถ้วน</td> </tr> </tbody> </table>			ระดับคะแนน	การดำเนินงานในแต่ละขั้นตอน ปีงบประมาณ พ.ศ.2553	1	มีการทบทวนการจัดตั้งคณะทำงานลดการใช้พลังงาน โดยหัวหน้าส่วนราชการ เป็นประธาน และมีการทบทวนแผนปฏิบัติการลดใช้พลังงานที่เกิดจากการมีส่วนร่วมของเจ้าหน้าที่ และมีแผนติดตามผล	2	ข้อมูลปริมาณการใช้พลังงานไฟฟ้า/น้ำมันครบถ้วน และข้อมูลพื้นฐาน สำหรับการจัดทำดัชนีการใช้พลังงานครบถ้วน
ระดับคะแนน	การดำเนินงานในแต่ละขั้นตอน ปีงบประมาณ พ.ศ.2553							
1	มีการทบทวนการจัดตั้งคณะทำงานลดการใช้พลังงาน โดยหัวหน้าส่วนราชการ เป็นประธาน และมีการทบทวนแผนปฏิบัติการลดใช้พลังงานที่เกิดจากการมีส่วนร่วมของเจ้าหน้าที่ และมีแผนติดตามผล							
2	ข้อมูลปริมาณการใช้พลังงานไฟฟ้า/น้ำมันครบถ้วน และข้อมูลพื้นฐาน สำหรับการจัดทำดัชนีการใช้พลังงานครบถ้วน							



รายงานผลการปฏิบัติราชการตามคำรับรองการปฏิบัติราชการ (รายตัวชี้วัด)		<input checked="" type="checkbox"/> รอบ 9 เดือน <input type="checkbox"/> รอบ 12 เดือน		
	โดยมีค่าดัชนีการใช้พลังงานไฟฟ้า/น้ำมันอยู่ในช่วง -0.500 ถึง -0.334			
4	ปริมาณการใช้ไฟฟ้า/น้ำมันจริง มากกว่าปริมาณการใช้ไฟฟ้า/น้ำมันมาตรฐาน โดยมีค่าดัชนีการใช้พลังงานไฟฟ้า/น้ำมันอยู่ในช่วง -0.333 ถึง -0.167			
5	ปริมาณการใช้ไฟฟ้า/น้ำมันจริง เท่ากับหรือมากกว่าปริมาณ การใช้ไฟฟ้า/น้ำมันมาตรฐาน โดยมีค่าดัชนีการใช้พลังงานไฟฟ้า/น้ำมันอยู่ในช่วง -0.166 ถึง 0 ในกรณีที่ปริมาณการใช้ไฟฟ้า/น้ำมันจริงน้อยกว่าปริมาณการใช้ไฟฟ้า/น้ำมันมาตรฐาน หรือมีค่าดัชนีการใช้พลังงานไฟฟ้า/น้ำมันมากกว่า 0 จะได้คะแนนเต็มในการประเมินผล			
เกณฑ์การให้คะแนน :				
ระดับ 1	ระดับ 2	ระดับ 3	ระดับ 4	ระดับ 5
1	2	3	4	5
การคำนวณคะแนนจากผลการดำเนินงาน :				
ตัวชี้วัด/ข้อมูลพื้นฐานประกอบตัวชี้วัด	น้ำหนัก (ร้อยละ)	ผลการดำเนินงาน	ค่าคะแนน ที่ได้	ค่าคะแนน ถ่วงน้ำหนัก
ระดับความสำเร็จของการดำเนินการตาม มาตรการประหยัดพลังงานของส่วน ราชการ	1		5.00	0.0500
- ไฟฟ้า	0.5	0.96	5.00	0.0250
- น้ำมัน	0.5	2.23	5.00	0.0250
คำชี้แจงการปฏิบัติงาน/มาตรการที่ได้ดำเนินการ: -				
1. ข้อมูลดัชนีการใช้พลังงาน ใช้ข้อมูลที่บันทึกใน www.e-report.energy.go.th ซึ่งรวบรวมจากทุกหน่วยงาน ในส่วนกลาง				
2. ข้อมูลผลการใช้พลังงานใช้ข้อมูลที่รายงาน www.e-report.energy.go.th				



รายงานผลการปฏิบัติราชการตามคำรับรองการปฏิบัติราชการ (รายตัวชี้วัด)	<input checked="" type="checkbox"/> รอบ 9 เดือน
	<input type="checkbox"/> รอบ 12 เดือน
3. กลุ่มพัฒนาระบบการคลัง คู่มือสรุปการใช้น้ำมัน/ไฟฟ้าจาก www.e-report.energy.go.th แล้วรายงานผลการ ใช้พลังงานต่อผู้บริหารและทุกหน่วยงานในส่วนกลางเป็นประจำทุกเดือน	
ปัจจัยสนับสนุนต่อการดำเนินงาน : -	
อุปสรรคต่อการดำเนินงาน :	
ข้อเสนอแนะสำหรับการดำเนินงานในปีต่อไป : -	
หลักฐานอ้างอิง :	
1. รายงานข้อมูลผ่าน www.e-report.energy.go.th ของสำนักกน โยบายและแผนพลังงาน(เอกสารหลักฐานที่ 11/1) จำนวน 1 ชุด	



รายงานผลการปฏิบัติราชการตามคำรับรองการปฏิบัติราชการ (รายตัวชี้วัด)	<input checked="" type="checkbox"/> รอบ 9 เดือน <input type="checkbox"/> รอบ 12 เดือน
ตัวชี้วัด 12 : ระดับความสำเร็จของการควบคุมภายใน	
ผู้กำกับดูแลตัวชี้วัด : นายประยวน พันธุ์สวัสดิ์	ผู้จัดเก็บข้อมูล : นางภาวิณี สุรอด
โทรศัพท์ : 0 2628 5240 ต่อ 2101	โทรศัพท์ : 0 2628 5240 – 59 ต่อ 2100
คำอธิบาย : - <ul style="list-style-type: none"> ● การควบคุมภายใน หมายความว่า กระบวนการปฏิบัติงานที่ผู้กำกับดูแล ฝ่ายบริหารและบุคลากรของหน่วยรับตรวจจัดให้มีขึ้น เพื่อสร้างความมั่นใจอย่างสมเหตุสมผลว่าการดำเนินงานของหน่วยรับตรวจจะบรรลุวัตถุประสงค์ของการควบคุมภายในด้านประสิทธิผลและประสิทธิภาพ ของการดำเนินงาน ซึ่งรวมถึงการดูแลรักษาทรัพย์สิน การป้องกันหรือลดความผิดพลาด ความเสียหาย การรั่วไหล การสิ้นเปลือง หรือการทุจริตในหน่วยรับตรวจด้านความเชื่อถือได้ของรายงานทางการเงิน และด้านการปฏิบัติตามกฎหมายระเบียบ ข้อบังคับ และ มติคณะรัฐมนตรี ● ความสำเร็จของการควบคุมภายในภาครัฐการ จะพิจารณาจากความสามารถของหน่วยงานในการควบคุมภายในตามระเบียบคณะกรรมการตรวจเงินแผ่นดิน ว่าด้วยการกำหนดมาตรฐานการควบคุมภายใน พ.ศ. 2544 (ข้อ 6) และแนวทางการจัดวางระบบการควบคุมภายใน และการประเมินผลการควบคุมภายในของสำนักงานการตรวจเงินแผ่นดินที่ได้กำหนดเป็นแนวทางไว้ 	
ข้อมูลผลการดำเนินงาน :	
ส่วนที่ 1	
ทุกส่วนงานย่อย ที่จัดส่งรายงานการควบคุมภายใน โดย ณ วันที่ 31 มีนาคม 2553 ทุกส่วนงานย่อยได้สรุปผลการติดตาม ปย. 3 เพื่อจัดทำสรุปผลการติดตาม ปอ.3 เสนอหน่วยงานที่เกี่ยวข้อง	
ส่วนที่ 2	
ระดับ คะแนน	การดำเนินงานในแต่ละขั้นตอน ปีงบประมาณ พ.ศ. 2552
1	หน่วยรับตรวจมีการกำหนดผู้รับผิดชอบที่ชัดเจนเกี่ยวกับการดำเนินการประเมินผลควบคุมภายในตามระเบียบฯ พร้อมระบุถึงบทบาท ความรับผิดชอบในการจัดวางระบบการควบคุมภายใน และการติดตามการควบคุมภายใน
2	มีกลไกการดำเนินการตามแผนการปรับปรุงระบบการควบคุมภายในของปีงบประมาณ พ.ศ. 2552
3	หน่วยรับตรวจมีรายงานผลการประเมินองค์ประกอบของการควบคุมภายในครบทั้ง 5 องค์ประกอบ (แบบ ปอ.2) ซึ่งมาจากประมวลผลการประเมินของระดับส่วนงานย่อย (แบบปย.1) สำหรับปีงบประมาณ พ.ศ. 2553



รายงานผลการปฏิบัติราชการตามคำรับรองการปฏิบัติราชการ (รายตัวชี้วัด)		<input checked="" type="checkbox"/> รอบ 9 เดือน										
		<input type="checkbox"/> รอบ 12 เดือน										
4	หน่วยรับตรวจมีการประเมินกระบวนการปฏิบัติงาน/โครงการ/กิจกรรม เพื่อจัดทำรายงานแผนการปรับปรุงการควบคุมภายใน (แบบ ปอ.3) ซึ่งมาจากการประมวลผลการประเมินกระบวนการในการประเมินผลการควบคุมภายในของระดับส่วนงานย่อย (แบบ ปย.2) สำหรับปีงบประมาณ พ.ศ. 2553											
<p>เกณฑ์การให้คะแนน :</p> <p>พิจารณาจาก 2 ส่วน คือ</p> <table border="1"> <thead> <tr> <th></th> <th>น้ำหนัก</th> <th>เกณฑ์การพิจารณา</th> </tr> </thead> <tbody> <tr> <td>ส่วนที่ 1</td> <td>1.0</td> <td>มีการประเมินการควบคุมภายในของส่วนราชการทุกระดับ คิดเป็นร้อยละ 100</td> </tr> <tr> <td>ส่วนที่ 2</td> <td>1.0</td> <td>มีระบบการควบคุมภายในตามมาตรฐานการควบคุมภายในที่คณะกรรมการตรวจเงินแผ่นดินกำหนด (ระบียบคณะกรรมการตรวจเงินแผ่นดินว่าด้วยการกำหนดมาตรฐานการควบคุมภายใน พ.ศ. 2544 (ข้อ 6)</td> </tr> </tbody> </table>				น้ำหนัก	เกณฑ์การพิจารณา	ส่วนที่ 1	1.0	มีการประเมินการควบคุมภายในของส่วนราชการทุกระดับ คิดเป็นร้อยละ 100	ส่วนที่ 2	1.0	มีระบบการควบคุมภายในตามมาตรฐานการควบคุมภายในที่คณะกรรมการตรวจเงินแผ่นดินกำหนด (ระบียบคณะกรรมการตรวจเงินแผ่นดินว่าด้วยการกำหนดมาตรฐานการควบคุมภายใน พ.ศ. 2544 (ข้อ 6)	
	น้ำหนัก	เกณฑ์การพิจารณา										
ส่วนที่ 1	1.0	มีการประเมินการควบคุมภายในของส่วนราชการทุกระดับ คิดเป็นร้อยละ 100										
ส่วนที่ 2	1.0	มีระบบการควบคุมภายในตามมาตรฐานการควบคุมภายในที่คณะกรรมการตรวจเงินแผ่นดินกำหนด (ระบียบคณะกรรมการตรวจเงินแผ่นดินว่าด้วยการกำหนดมาตรฐานการควบคุมภายใน พ.ศ. 2544 (ข้อ 6)										
<p>ส่วนที่ 1 : มีการประเมินการควบคุมภายในของส่วนราชการทุกระดับ</p> <p>สูตรการคำนวณ :</p> $\frac{\text{จำนวนหน่วยรับตรวจและส่วนงานย่อย ที่จัดส่งรายงานการควบคุมภายใน} \times 100}{\text{จำนวนหน่วยรับตรวจและส่วนงานย่อยทั้งหมดของส่วนราชการ}}$ <p>เกณฑ์การให้คะแนน :</p> <p>ช่วงปรับเกณฑ์การให้คะแนน +/- ร้อยละ 10 ต่อ 1 คะแนน โดยกำหนดเกณฑ์การให้คะแนน ดังนี้</p> <table border="1"> <thead> <tr> <th>ระดับ 1</th> <th>ระดับ 2</th> <th>ระดับ 3</th> <th>ระดับ 4</th> <th>ระดับ 5</th> </tr> </thead> <tbody> <tr> <td>60</td> <td>70</td> <td>80</td> <td>90</td> <td>100</td> </tr> </tbody> </table>			ระดับ 1	ระดับ 2	ระดับ 3	ระดับ 4	ระดับ 5	60	70	80	90	100
ระดับ 1	ระดับ 2	ระดับ 3	ระดับ 4	ระดับ 5								
60	70	80	90	100								
<p>ส่วนที่ 2 : กำหนดเกณฑ์การให้คะแนนเป็น 5 ระดับ โดยพิจารณาว่าส่วนราชการทุกระดับได้มีระบบการควบคุมภายในที่เป็นไปตามมาตรฐานการควบคุมภายในที่คณะกรรมการตรวจเงินแผ่นดินกำหนด (ระบียบคณะกรรมการตรวจเงินแผ่นดินว่าด้วยการกำหนดมาตรฐานการควบคุมภายใน พ.ศ. 2544 (ข้อ 6) ดังนี้</p> <p>เกณฑ์การให้คะแนน :</p> <table border="1"> <thead> <tr> <th>ระดับ 1</th> <th>ระดับ 2</th> <th>ระดับ 3</th> <th>ระดับ 4</th> <th>ระดับ 5</th> </tr> </thead> <tbody> <tr> <td>1</td> <td>2</td> <td>3</td> <td>4</td> <td>5</td> </tr> </tbody> </table>			ระดับ 1	ระดับ 2	ระดับ 3	ระดับ 4	ระดับ 5	1	2	3	4	5
ระดับ 1	ระดับ 2	ระดับ 3	ระดับ 4	ระดับ 5								
1	2	3	4	5								



รายงานผลการปฏิบัติราชการตามคำรับรองการปฏิบัติราชการ (รายตัวชี้วัด)	<input checked="" type="checkbox"/> รอบ 9 เดือน <input type="checkbox"/> รอบ 12 เดือน																				
การคำนวณคะแนนจากผลการดำเนินงาน :-																					
<table border="1" style="width: 100%; border-collapse: collapse;"> <thead> <tr> <th style="width: 45%;">ตัวชี้วัด/ข้อมูลพื้นฐานประกอบตัวชี้วัด</th> <th style="width: 10%;">น้ำหนัก (ร้อยละ)</th> <th style="width: 15%;">ผลการ ดำเนินงาน</th> <th style="width: 10%;">ค่าคะแนน ที่ได้</th> <th style="width: 10%;">ค่าคะแนน ถ่วง น้ำหนัก</th> </tr> </thead> <tbody> <tr> <td style="text-align: center;">ระดับความสำเร็จของการควบคุมภายใน</td> <td style="text-align: center;">2</td> <td></td> <td></td> <td style="text-align: center;">0.0700</td> </tr> <tr> <td style="text-align: center;">- ส่วนที่ 1 (ร้อยละ)</td> <td style="text-align: center;">1.0</td> <td style="text-align: center;">100.00</td> <td style="text-align: center;">5.00</td> <td style="text-align: center;">0.0500</td> </tr> <tr> <td style="text-align: center;">- ส่วนที่ 2 (ระดับ)</td> <td style="text-align: center;">1.0</td> <td style="text-align: center;">ระดับ 4</td> <td style="text-align: center;">4.00</td> <td style="text-align: center;">0.0400</td> </tr> </tbody> </table>	ตัวชี้วัด/ข้อมูลพื้นฐานประกอบตัวชี้วัด	น้ำหนัก (ร้อยละ)	ผลการ ดำเนินงาน	ค่าคะแนน ที่ได้	ค่าคะแนน ถ่วง น้ำหนัก	ระดับความสำเร็จของการควบคุมภายใน	2			0.0700	- ส่วนที่ 1 (ร้อยละ)	1.0	100.00	5.00	0.0500	- ส่วนที่ 2 (ระดับ)	1.0	ระดับ 4	4.00	0.0400	
ตัวชี้วัด/ข้อมูลพื้นฐานประกอบตัวชี้วัด	น้ำหนัก (ร้อยละ)	ผลการ ดำเนินงาน	ค่าคะแนน ที่ได้	ค่าคะแนน ถ่วง น้ำหนัก																	
ระดับความสำเร็จของการควบคุมภายใน	2			0.0700																	
- ส่วนที่ 1 (ร้อยละ)	1.0	100.00	5.00	0.0500																	
- ส่วนที่ 2 (ระดับ)	1.0	ระดับ 4	4.00	0.0400																	
คำชี้แจงการปฏิบัติงาน/มาตรการที่ได้ดำเนินการ :-																					
<ol style="list-style-type: none"> 1. ได้จัดตั้งคณะทำงานจัดวางระบบการควบคุมภายใน/การจัดทำรายงานการควบคุมภายในและบริหารความเสี่ยงของกรมตรวจบัญชีสหกรณ์และจัดประชุมคณะทำงานฯ และแต่งตั้งคณะทำงานย่อยจัดทำแผนบริหารความเสี่ยง รวบรวมสรุปผลตามแผนบริหารความเสี่ยงและการควบคุมภายใน 2. แจ้งให้หน่วยงานในสังกัดดำเนินการจัดทำรายงานผลการติดตามการควบคุมภายใน แบบติดตาม ปย. 3 ส่งให้กลุ่มพัฒนาระบบบริหารเพื่อรวบรวมสรุปผลการติดตามการควบคุมภายใน ตามแบบติดตาม ปอ.3 																					
ปัจจัยสนับสนุนต่อการดำเนินงาน :-																					
<ol style="list-style-type: none"> 1. ผู้บริหารกรมตรวจบัญชีสหกรณ์ตระหนักและเห็นความสำคัญของการควบคุมภายใน ที่จะทำให้องค์กรสามารถปฏิบัติงานบรรลุเป้าหมายที่วางไว้อย่างดีที่สุด 2. ข้าราชการและผู้ปฏิบัติงานให้ความร่วมมือในการปฏิบัติงาน 																					
อุปสรรคต่อการดำเนินงาน :-																					
ข้อเสนอแนะสำหรับการดำเนินงานในปีต่อไป :-																					
หลักฐานอ้างอิง :-																					
<ol style="list-style-type: none"> 1. คำสั่งแต่งตั้งคณะทำงานคณะทำงานจัดวางระบบการควบคุมภายใน/การจัดทำรายงานการควบคุมภายในและบริหารความเสี่ยงของกรมตรวจบัญชีสหกรณ์ ที่ 54/2553 ลงวันที่ 14 มกราคม 2553 และคำสั่งคณะทำงานย่อยจัดทำแผนบริหารความเสี่ยง รวบรวมสรุปผลตามแผนบริหารความเสี่ยงและการควบคุมภายใน ที่ 1/2253 (เอกสารหลักฐานที่ 12/1) จำนวน 1 ชุด 2. รายงานผลการติดตามการปฏิบัติงานตามแผนการปรับปรุงการควบคุมภายใน ระดับองค์กร (แบบติดตาม ปอ.3) (เอกสารหลักฐานที่ 12/2) จำนวน 1 ชุด 																					



รายงานผลการปฏิบัติราชการตามคำรับรองการปฏิบัติราชการ (รายตัวชี้วัด)		<input checked="" type="checkbox"/> รอบ 9 เดือน
		<input type="checkbox"/> รอบ 12 เดือน
ชื่อตัวชี้วัด 13 : ระดับความสำเร็จของการตรวจสอบภายใน		
ผู้กำกับดูแลตัวชี้วัด : นางสาวกาญจนา วิมลไชยจิต		ผู้จัดเก็บข้อมูล : นางเพ็ญศรี รักจำรูญ
โทรศัพท์ : 0 2628 5240 ต่อ 4103		โทรศัพท์ : 0 2628 5240 – 59 ต่อ 4105 , 4106
<p>คำอธิบาย : -</p> <ul style="list-style-type: none"> การตรวจสอบภายใน หมายถึง กิจกรรมการให้ความเชื่อมั่นและการให้คำปรึกษาอย่างเที่ยงธรรมและเป็นอิสระ ซึ่งจัดให้มีขึ้นเพื่อเพิ่มคุณค่าและปรับปรุงการปฏิบัติงานของส่วนราชการให้ดีขึ้น การตรวจสอบภายในจะช่วยให้ส่วนราชการบรรลุถึงเป้าหมายและวัตถุประสงค์ที่กำหนดไว้ด้วยการประเมินและปรับปรุงประสิทธิผลของกระบวนการบริหารความเสี่ยง การควบคุม และการกำกับดูแลอย่างเป็นระบบ ความสำเร็จของการตรวจสอบภายในภาครัฐพิจารณาจากความสามารถของหน่วยงานตรวจสอบภายในในการปฏิบัติตามระเบียบ มาตรฐาน และแนวปฏิบัติการตรวจสอบภายในภาครัฐที่กรมบัญชีกลางกำหนด 		
ข้อมูลผลการดำเนินงาน :		
ระดับคะแนน	การดำเนินงานในแต่ละขั้นตอน ปีงบประมาณ พ.ศ. 2553	
1	จัดทำกระดาษทำการประเมินความเสี่ยงเพื่อวางแผนการตรวจสอบ โดยแสดงให้เห็นรายละเอียด ดังนี้ <ul style="list-style-type: none"> - บัญชีเสี่ยงและเกณฑ์ความเสี่ยงที่นำมาใช้ - การวิเคราะห์ความเสี่ยง - การจัดลำดับความเสี่ยง 	
2 และ 3	จัดทำแผนการปฏิบัติงาน (Engagement Plan) ตามแผนการตรวจสอบประจำปี โดยจะต้องแสดงวัตถุประสงค์ของการปฏิบัติงาน ขอบเขตการปฏิบัติงาน การจัดสรรทรัพยากรและแนวทางการปฏิบัติงาน	
4	จัดทำรายงานผลการตรวจสอบครบถ้วนตามที่กำหนดในแผนการตรวจสอบ และเสนอหัวหน้าส่วนราชการพิจารณาให้ความเห็นชอบ หรือสั่งการให้หน่วยงานที่เกี่ยวข้องปฏิบัติตามข้อเสนอแนะที่มีในรายงานฯ	
5	มีการรายงานผลการตรวจสอบการปฏิบัติงานหรือการตรวจสอบการดำเนินงาน โดยวิเคราะห์ประสิทธิภาพและประสิทธิผลของการปฏิบัติงานหรือการดำเนินงาน รวมทั้งการแสดงความเห็นหรือข้อเสนอแนะแก่ผู้บริหารและผู้ปฏิบัติงานของหน่วยงาน	



รายงานผลการปฏิบัติราชการตามคำรับรองการปฏิบัติราชการ (รายตัวชี้วัด)	<input checked="" type="checkbox"/> รอบ 9 เดือน												
	<input type="checkbox"/> รอบ 12 เดือน												
<p>เกณฑ์การให้คะแนน :-</p> <p>การพิจารณาระดับคะแนนแบ่งเกณฑ์การให้คะแนนเป็น 5 ขั้นตอน โดยมีระดับคะแนน ดังนี้</p> <table border="1" style="margin-left: auto; margin-right: auto;"> <thead> <tr> <th>ขั้นตอน</th> <th>คะแนนเต็ม</th> </tr> </thead> <tbody> <tr> <td>1</td> <td>1.00 คะแนน</td> </tr> <tr> <td>2</td> <td>2.00 คะแนน</td> </tr> <tr> <td>3</td> <td>1.00 คะแนน</td> </tr> <tr> <td>4</td> <td>1.00 คะแนน</td> </tr> <tr> <td>รวม</td> <td>5.00 คะแนน</td> </tr> </tbody> </table>		ขั้นตอน	คะแนนเต็ม	1	1.00 คะแนน	2	2.00 คะแนน	3	1.00 คะแนน	4	1.00 คะแนน	รวม	5.00 คะแนน
ขั้นตอน	คะแนนเต็ม												
1	1.00 คะแนน												
2	2.00 คะแนน												
3	1.00 คะแนน												
4	1.00 คะแนน												
รวม	5.00 คะแนน												
<p>การคำนวณคะแนนจากผลการดำเนินงาน :-</p> <table border="1" style="margin-left: auto; margin-right: auto;"> <thead> <tr> <th>ตัวชี้วัด/ข้อมูลพื้นฐานประกอบตัวชี้วัด</th> <th>น้ำหนัก (ร้อยละ)</th> <th>ผลการ ดำเนินงาน</th> <th>ค่าคะแนน ที่ได้</th> <th>ค่าคะแนน ถ่วงน้ำหนัก</th> </tr> </thead> <tbody> <tr> <td>ระดับความสำเร็จของการตรวจสอบภายใน</td> <td>2</td> <td>5</td> <td>5</td> <td>0.1</td> </tr> </tbody> </table>		ตัวชี้วัด/ข้อมูลพื้นฐานประกอบตัวชี้วัด	น้ำหนัก (ร้อยละ)	ผลการ ดำเนินงาน	ค่าคะแนน ที่ได้	ค่าคะแนน ถ่วงน้ำหนัก	ระดับความสำเร็จของการตรวจสอบภายใน	2	5	5	0.1		
ตัวชี้วัด/ข้อมูลพื้นฐานประกอบตัวชี้วัด	น้ำหนัก (ร้อยละ)	ผลการ ดำเนินงาน	ค่าคะแนน ที่ได้	ค่าคะแนน ถ่วงน้ำหนัก									
ระดับความสำเร็จของการตรวจสอบภายใน	2	5	5	0.1									
<p>คำชี้แจงการปฏิบัติงาน/มาตรการที่ได้ดำเนินการ :-</p> <ol style="list-style-type: none"> ได้จัดตั้งคณะทำงานจัดวางระบบการควบคุมภายใน/การจัดทำรายงานการควบคุมภายในและบริหารความเสี่ยงของกรมตรวจบัญชีสหกรณ์และจัดประชุมคณะทำงานฯ และแต่งตั้งคณะทำงานย่อยจัดทำแผนบริหารความเสี่ยง รวบรวมสรุปผลตามแผนบริหารความเสี่ยงและการควบคุมภายใน กลุ่มตรวจสอบภายในจัดทำกระดาษทำการประเมินความเสี่ยงเพื่อวางแผนการตรวจสอบ จัดทำแผนการปฏิบัติงาน (Engagement Plan) ตามแผนการตรวจสอบประจำปี และจัดทำรายงานผลการตรวจสอบครบถ้วนตามที่กำหนดในแผนการตรวจสอบ และเสนอหัวหน้าส่วนราชการพิจารณาให้ความเห็นชอบ /ส่งการให้หน่วยงานที่เกี่ยวข้องปฏิบัติตามข้อเสนอแนะที่มีในรายงาน 													
<p>ปัจจัยสนับสนุนต่อการดำเนินงาน :-</p> <ol style="list-style-type: none"> ผู้บริหารกรมตรวจบัญชีสหกรณ์ให้การสนับสนุน ข้าราชการและผู้ปฏิบัติงานให้ความร่วมมือในการปฏิบัติงาน 													
<p>อุปสรรคต่อการดำเนินงาน:-</p>													
<p>ข้อเสนอแนะสำหรับการดำเนินงานในปีต่อไป :-</p>													






รายงานผลการปฏิบัติราชการตามคำรับรองการปฏิบัติราชการ (รายตัวชี้วัด)	<input checked="" type="checkbox"/> รอบ 9 เดือน
	<input type="checkbox"/> รอบ 12 เดือน
<p>หลักฐานอ้างอิง :-</p> <ol style="list-style-type: none"> 1. กระจายทำการประเมินความเสี่ยงเพื่อวางแผนการตรวจสอบ (เอกสารหลักฐานที่ 13/1) จำนวน 1 ชุด 2. แผนการปฏิบัติงาน (Engagement Plan) ตามแผนการตรวจสอบประจำปี(เอกสารหลักฐานที่ 13/2) จำนวน 1 ชุด 3. รายงานผลการตรวจสอบครบถ้วนตามที่กำหนดไว้ในแผนการตรวจสอบประจำปี(เอกสารหลักฐานที่ 13/3) จำนวน 1 ชุด 	



รายงานผลการปฏิบัติราชการตามคำรับรองการปฏิบัติราชการ (รายตัวชี้วัด)		<input checked="" type="checkbox"/> รอบ 9 เดือน
		<input type="checkbox"/> รอบ 12 เดือน
ชื่อตัวชี้วัด : ตัวชี้วัดที่ 15 ระดับความสำเร็จของการพัฒนาคุณภาพการบริหารจัดการภาครัฐ		
ผู้กำกับดูแลตัวชี้วัด : นายอนันต์ ภูสิทธิกุล อธิบดีกรมตรวจบัญชีสหกรณ์ นายประสพสิน แม้นทิม รองอธิบดีกรมตรวจบัญชีสหกรณ์ นายประยวน พันธุ์สวัสดิ์ หัวหน้ากลุ่มพัฒนาระบบบริหาร และ คณะกรรมการติดตามและกำกับดูแลการดำเนินการพัฒนาคุณภาพการบริหารจัดการภาครัฐ (Steering committee)	ผู้จัดเก็บข้อมูล : นางอมรรัตน์ ศิริบูรณ์ และ คณะทำงานพัฒนาคุณภาพการบริหารจัดการภาครัฐ (Working Team)	
โทรศัพท์ : 0 2280 1449 , 0 2628 5746 , 0 2628 5240-59 ต่อ 2101		โทรศัพท์ : 0 2628 5240-59 ต่อ 2104
คำอธิบาย : <ul style="list-style-type: none"> ● ระดับความสำเร็จของการพัฒนาคุณภาพการบริหารจัดการภาครัฐ หมายถึง ความสำเร็จที่ส่วนราชการนำเกณฑ์คุณภาพการบริหารจัดการภาครัฐ ซึ่งเป็นกรอบการประเมินระดับมาตรฐานสากล ไปใช้เป็นกรอบแนวทางในการประเมินองค์กรด้วยตนเอง (Self-Assessment) และเป็นบรรทัดฐาน การติดตามและประเมินผลการบริหารจัดการของส่วนราชการ เพื่อปรับปรุงองค์กรและยกระดับคุณภาพการบริหารจัดการของส่วนราชการต่อไป การดำเนินการตามตัวชี้วัดนี้ แบ่งออกเป็น 3 ตัวชี้วัดย่อย ดังนี้ <ul style="list-style-type: none"> 15.1 ระดับความสำเร็จของการดำเนินการผ่านเกณฑ์คุณภาพการบริหารจัดการภาครัฐระดับพื้นฐาน 15.2 ระดับความสำเร็จของร้อยละเฉลี่ยถ่วงน้ำหนักในการบรรลุเป้าหมายความสำเร็จของผลลัพธ์การดำเนินการของส่วนราชการตามเกณฑ์คุณภาพการบริหารจัดการภาครัฐระดับพื้นฐาน (หมวด 7) 15.3 ระดับความสำเร็จเฉลี่ยถ่วงน้ำหนักของการจัดทำแผนพัฒนาองค์กรปีงบประมาณ พ.ศ. 2554 		
ข้อมูลผลการดำเนินงาน : <ul style="list-style-type: none"> 15.1 ระดับความสำเร็จของการดำเนินการผ่านเกณฑ์คุณภาพการบริหารจัดการภาครัฐระดับพื้นฐาน การดำเนินการตามตัวชี้วัดนี้ แบ่งออกเป็น 3 ตัวชี้วัดย่อย ดังนี้ <ul style="list-style-type: none"> 15.1.1 ร้อยละของการผ่านเกณฑ์คุณภาพการบริหารจัดการภาครัฐระดับพื้นฐาน ส่วนราชการได้เลือกดำเนินการพัฒนาคุณภาพการบริหารจัดการภาครัฐใน 2 หมวด คือ หมวดบังคับ ได้แก่ หมวด 6 และหมวดสมัครใจ ได้แก่ หมวด 5 โดยในแต่ละประเด็นได้มีการดำเนินการเพื่อผลักดันให้บรรลุการผ่านเกณฑ์ฯ ระดับพื้นฐานในหมวดนั้น ๆ ดังนี้		







รายงานผลการปฏิบัติราชการตามคำรับรองการปฏิบัติราชการ (รายตัวชี้วัด)		<input checked="" type="checkbox"/> รอบ 9 เดือน
		<input type="checkbox"/> รอบ 12 เดือน
หมวด 6		
รหัส	คำอธิบายการดำเนินการ	สถานะ
PM1	<ol style="list-style-type: none"> กำหนดผู้รับผิดชอบในการกำหนดกระบวนการที่สร้างคุณค่าจากยุทธศาสตร์ พันธกิจ และความต้องการของผู้รับบริการและผู้มีส่วนได้ส่วนเสียเพื่อให้บรรลุวิสัยทัศน์ของกรม กำหนด/ทบทวนหลักเกณฑ์การคัดเลือกกระบวนการที่สร้างคุณค่า คัดเลือกกระบวนการที่สร้างคุณค่าจากหลักเกณฑ์ดังกล่าว นำเสนอผู้บริหารเพื่อให้ความเห็นชอบ 	
PM 2	<ol style="list-style-type: none"> กำหนดผู้รับผิดชอบในการจัดทำข้อกำหนดที่สำคัญของกระบวนการที่สร้างคุณค่า ประชุมระดมความเห็นจากผู้ที่เกี่ยวข้องในการจัดทำข้อกำหนดที่สำคัญของกระบวนการที่สร้างคุณค่า ซึ่งพิจารณาจาก ความต้องการของผู้รับบริการ ผู้มีส่วนได้ส่วนเสีย ข้อกำหนดด้านกฎหมาย ประสิทธิภาพของกระบวนการ ความคุ้มค่าและการลดต้นทุน กำหนดตัวชี้วัดจากข้อกำหนดที่สำคัญของแต่ละกระบวนการ นำเสนอผู้บริหารเพื่อให้ความเห็นชอบ สื่อสารให้ผู้ปฏิบัติงานรับทราบเพื่อนำไปปฏิบัติให้เป็นไปตามข้อกำหนดที่สำคัญและตัวชี้วัดที่กำหนด ติดตามผลของตัวชี้วัดของกระบวนการเพื่อนำมาปรับปรุงกระบวนการ 	
PM 3	<ol style="list-style-type: none"> กำหนดผู้รับผิดชอบในการออกแบบกระบวนการที่สร้างคุณค่าจากข้อกำหนดที่สำคัญและปัจจัยที่สำคัญมาใช้ประกอบ ได้แก่ องค์ความรู้และเทคโนโลยีใหม่ ๆ ที่เปลี่ยนแปลงไป ขั้นตอนระยะเวลาการปฏิบัติงาน การควบคุมค่าใช้จ่าย และปัจจัยเรื่องประสิทธิภาพและประสิทธิผล ออกแบบ/ทบทวนการออกแบบกระบวนการที่สร้างคุณค่าจากข้อกำหนดที่สำคัญ และปัจจัยที่สำคัญ สื่อสารสร้างความเข้าใจให้กับผู้ที่เกี่ยวข้องเกี่ยวกับการออกแบบกระบวนการและนำไปปฏิบัติ วางระบบการตรวจสอบกระบวนการเพื่อวิเคราะห์หาจุดที่ควรปรับปรุง โดยการศึกษาวิเคราะห์กระบวนการ หรือการแลกเปลี่ยนเรียนรู้ประสบการณ์ร่วมกันของผู้ปฏิบัติงาน 	



รายงานผลการปฏิบัติราชการตามคำรับรองการปฏิบัติราชการ (รายตัวชี้วัด)		<input checked="" type="checkbox"/> รอบ 9 เดือน
		<input type="checkbox"/> รอบ 12 เดือน
PM 4	<ol style="list-style-type: none"> กำหนดผู้รับผิดชอบในการจัดทำระบบรองรับภาวะฉุกเฉินต่าง ๆ จัดประชุมเพื่อจัดทำแผนสำรองฉุกเฉิน 	
PM 5	<ol style="list-style-type: none"> กำหนดผู้รับผิดชอบในการกำหนดมาตรฐานการปฏิบัติงานของกระบวนการที่สร้างคุณค่าและกระบวนการสนับสนุน ประชุมคัดเลือกกระบวนการที่สร้างคุณค่าและกระบวนการสนับสนุนที่จะนำมาจัดทำมาตรฐานงานในปี 2553 จัดทำมาตรฐานการปฏิบัติงาน (อย่างน้อย คือ Work Flow และ มาตรฐานคุณภาพงาน) เผยแพร่มาตรฐานงานให้ผู้เกี่ยวข้องรับทราบและนำไปปฏิบัติ(บางกระบวนการ) พัฒนาบุคลากรให้สามารถปฏิบัติงานตามมาตรฐานงานที่กำหนดได้ จัดประชุมแลกเปลี่ยนเรียนรู้ประสบการณ์การทำงานเพื่อปรับปรุงกระบวนการ (Intensive Skill Matting Program Day) 	
PM 6	<ol style="list-style-type: none"> กำหนดผู้รับผิดชอบในการศึกษาวิเคราะห์เพื่อจัดทำแนวทาง/วิธีการในการป้องกันไม่ให้เกิดข้อผิดพลาด การทำงานซ้ำ และลดความสูญเสียในการปฏิบัติงาน ศึกษาวิเคราะห์เพื่อจัดทำแนวทาง/วิธีการในการป้องกันไม่ให้เกิดข้อผิดพลาด การทำงานซ้ำ และลดความสูญเสียในการปฏิบัติงาน สื่อสารให้บุคลากรที่เกี่ยวข้องรับทราบ ดำเนินการปรับปรุงกระบวนการที่สำคัญบางกระบวนการ จัดประชุมเพื่อแลกเปลี่ยนเรียนรู้เกี่ยวกับการทบทวนกระบวนการ (Intensive Skill Matting Program Day) 	
หมวด 5		
รหัส	คำอธิบายการดำเนินการ	สถานะ
HR1	<ol style="list-style-type: none"> กำหนดผู้รับผิดชอบในการศึกษาผลการสำรวจความพึงพอใจของบุคลากร ปี 52 ศึกษาผลการสำรวจความพึงพอใจของบุคลากร ปี 52 วิเคราะห์และกำหนดปัจจัยที่มีผลต่อความพึงพอใจของบุคลากร ด้านปัจจัยที่สร้างแรงจูงใจและปัจจัยที่สร้างบรรยากาศในการทำงาน 	



รายงานผลการปฏิบัติราชการตามคำรับรองการปฏิบัติราชการ (รายตัวชี้วัด)		<input checked="" type="checkbox"/> รอบ 9 เดือน
		<input type="checkbox"/> รอบ 12 เดือน
HR 2	<ol style="list-style-type: none"> 1. ทบทวนระบบการประเมินผลการปฏิบัติงานของบุคลากร 2. กำหนดหลักเกณฑ์และแนวทางในการปฏิบัติเกี่ยวกับการประเมินผลการปฏิบัติงานของบุคลากร 3. ประเมินผลการปฏิบัติงานของบุคลากรตามหลักเกณฑ์และแนวทางที่กำหนด 4. กำหนดวิธีการแจ้งผลการประเมินให้แก่บุคลากรและแจ้งผลการปฏิบัติงานให้กับบุคลากร 5. จัดลำดับผลการปฏิบัติงานของบุคลากร 	
HR 3	<ol style="list-style-type: none"> 1. จัดทำแผนกลยุทธ์การบริหารทรัพยากรบุคคลประจำปี 2553 2. จัดทำแผนปฏิบัติการ (Action Plan) การบริหารทรัพยากรบุคคลของแผนงาน/โครงการปีงบประมาณ พ.ศ. 2553 3. จัดทำแผนพัฒนาขีดสมรรถนะของบุคลากรหรือแผนพัฒนาบุคลากร ประจำปี 2553 4. รายงานผลการดำเนินการตามแผนปฏิบัติการการบริหารทรัพยากรบุคคล ประจำปี 2553 5. สืบหาความพึงพอใจของบุคลากรที่มีต่อการพัฒนาบุคลากร 6. มอบหมายผู้รับผิดชอบเพื่อดำเนินกิจกรรมตามแผนกลยุทธ์การบริหารทรัพยากรบุคคล 7. ติดตามความก้าวหน้าของการดำเนินการตามแผนฯ 	
HR 4	<ol style="list-style-type: none"> 1. กำหนดผู้รับผิดชอบในการดำเนินการเกี่ยวกับการจัดทำระบบการประกันคุณภาพของการฝึกอบรม 2. ผู้รับผิดชอบเข้ารับการอบรมเกี่ยวกับการจัดทำระบบการประกันคุณภาพของการฝึกอบรม 	
HR 5	<ol style="list-style-type: none"> 1. กำหนดผู้รับผิดชอบในการศึกษาวิเคราะห์การสร้างความก้าวหน้า 2. จัดทำรายงานผลการศึกษาวิเคราะห์การสร้างความก้าวหน้า 3. จัดทำแผนการสร้างความก้าวหน้าของบุคลากร 	
<p>15.1.2 ระดับความสำเร็จของร้อยละเฉลี่ยถ่วงน้ำหนักในการบรรลุเป้าหมายความสำเร็จ ของ ผลลัพธ์ในการ ดำเนินการตามแผนพัฒนาองค์กร</p> <p>การวัดระดับความสำเร็จของตัวชี้วัดนี้ เป็นการวัดความสำเร็จจากการบรรลุเป้าหมายความสำเร็จของตัวชี้วัดผลลัพธ์ใน 2 หมวด ที่กรมตรวจบัญชีสหกรณ์เลือกดำเนินการ ซึ่งตัวชี้วัดผลลัพธ์ดังกล่าวกรมตรวจบัญชี</p>		



รายงานผลการปฏิบัติราชการตามคำรับรองการปฏิบัติราชการ (รายตัวชี้วัด)	<input checked="" type="checkbox"/> รอบ 9 เดือน
	<input type="checkbox"/> รอบ 12 เดือน
<p>สหกรณ์ได้ส่งไปยังสำนักงาน ก.พ.ร. ภายในวันที่ 30 ต.ค.52 ตามแบบฟอร์ม 7.2 แล้ว ซึ่งตัวชี้วัดที่กำหนดไว้ดังกล่าว กรมได้มีการพิจารณาปรับปรุงแผนการการดำเนินการและตัวชี้วัดผลลัพธ์ตามแผนพัฒนาองค์กร ในต้นปีงบประมาณ พ.ศ. 2553 ของหมวด 6 และหมวด 5 ให้เป็นไปตามคู่มือคำอธิบายตัวชี้วัด การพัฒนาคุณภาพการบริหารจัดการภาครัฐ ปีงบประมาณ พ.ศ. 2553 ตัวชี้วัดย่อยที่ 11.1.2 ระดับความสำเร็จของร้อยละเฉลี่ยถ่วงน้ำหนักในการบรรลุเป้าหมายความสำเร็จของผลลัพธ์ในการดำเนินการพัฒนาองค์กร (หน้าที่ 19) โดยมีการมอบหมายผู้รับผิดชอบเพื่อรวบรวมผลข้อมูลการดำเนินการในแต่ละตัวชี้วัดดังกล่าวในรอบ 12 เดือน ดังนี้</p>	
หมวด 6	
ชื่อตัวชี้วัด	ผู้รับผิดชอบ
ร้อยละของกระบวนการสร้างคุณค่าที่มีการจัดทำคู่มือการปฏิบัติงาน (Work Manual)	คณะทำงานพัฒนาคุณภาพการบริหารจัดการภาครัฐ หมวด 6
ร้อยละเฉลี่ยถ่วงน้ำหนักความสำเร็จของการดำเนินการตามมาตรฐานงานของกระบวนการสร้างคุณค่า	คณะทำงานพัฒนาคุณภาพการบริหารจัดการภาครัฐ หมวด 6
หมวด 5	
ชื่อตัวชี้วัด	ผู้รับผิดชอบ
ร้อยละของบุคลากรที่ผ่านระดับขีดสมรรถนะที่ส่วนราชการกำหนด (Competency Level)	นางโสภา กฤตลักษณ์กุล นางสาวศิริรัตน์ บุญประเสริฐ นางกาญจนา ฤกษ์ธรรมกิจ
ร้อยละของจำนวนสายงานที่มีการกำหนดเส้นทางความก้าวหน้า	นางโสภา กฤตลักษณ์กุล นางสาวศิริรัตน์ บุญประเสริฐ นางสาววนิดา เอี้ยงกุญชร
ร้อยละของความพึงพอใจของบุคลากรที่มีต่อแผนการสร้างควมก้าวหน้าในสายงาน	นางโสภา กฤตลักษณ์กุล นางสาวศิริรัตน์ บุญประเสริฐ นางสาววนิดา เอี้ยงกุญชร
ร้อยละของระดับความพึงพอใจของผู้บริหารต่อการพัฒนาบุคลากร	นางโสภา กฤตลักษณ์กุล นางสาวศิริรัตน์ บุญประเสริฐ นางสาววนิดา เอี้ยงกุญชร



รายงานผลการปฏิบัติราชการตามคำรับรองการปฏิบัติราชการ (รายตัวชี้วัด)		<input checked="" type="checkbox"/> รอบ 9 เดือน <input type="checkbox"/> รอบ 12 เดือน
<p>15.1.3 ร้อยละของการผ่านเกณฑ์คุณภาพการบริหารจัดการภาครัฐระดับพื้นฐาน ในหมวดที่ส่วนราชการดำเนินการไม่ผ่านเกณฑ์ ฯ ในปีงบประมาณ พ.ศ. 2552</p> <p>ตามหนังสือสำนักงาน ก.พ.ร. ที่ นร 1205.4/41 ลงวันที่ 28 มกราคม 2553 ได้แจ้งผลการตรวจประเมินตัวชี้วัดที่ 14 ระดับความสำเร็จของการพัฒนาคุณภาพการบริหารจัดการภาครัฐ ประจำปีงบประมาณ พ.ศ. 2552 ข้อย่อยที่ 14.1.1 ร้อยละของการผ่านเกณฑ์คุณภาพการบริหารจัดการภาครัฐระดับพื้นฐาน จำนวน 2 หมวด คือ 1.หมวด 3 การให้ความสำคัญกับผู้รับบริการและผู้มีส่วนได้ส่วนเสีย (หมวดบังคับ) ได้ผลคะแนน = 5 (ผ่านเกณฑ์ ร้อยละ 100) 2. หมวด 1 การนำองค์กร(หมวดสมัครใจ) ได้ผลคะแนน = 5 (ผ่านเกณฑ์ ร้อยละ 100)</p>		
<p>15.2 ระดับความสำเร็จของร้อยละเฉลี่ยถ่วงน้ำหนักในการบรรลุเป้าหมายความสำเร็จของผลลัพธ์การดำเนินการของส่วน ราชการตามเกณฑ์คุณภาพการบริหารจัดการภาครัฐระดับพื้นฐาน (หมวด 7)</p> <p>การวัดระดับความสำเร็จของตัวชี้วัดนี้ เป็นการวัดความสำเร็จจากการบรรลุเป้าหมายความสำเร็จในหมวด 7 ตามเกณฑ์ฯ ระดับพื้นฐาน ซึ่งเป็นการวัดความสำเร็จในรอบ 12 เดือน โดยมีผู้รับผิดชอบในการรวบรวมข้อมูลผลการดำเนินการในแต่ละตัวชี้วัด ดังนี้</p>		
รหัส	ชื่อตัวชี้วัด	ผู้รับผิดชอบ
RM1	ร้อยละเฉลี่ยถ่วงน้ำหนักความสำเร็จของผลสัมฤทธิ์ของมาตรการ/โครงการตามนโยบายการกำกับดูแลองค์กรที่ดี	นางอมรรัตน์ ศิริบุรณ์
RM2	ร้อยละเฉลี่ยถ่วงน้ำหนักของเป้าหมายของโครงการตามแผนบริหารความเสี่ยง	นางภาวิณี สุรอด
RM3	ร้อยละความสำเร็จของผลสัมฤทธิ์ของการดำเนินการ/โครงการที่เปิดโอกาสให้ประชาชนเข้ามามีส่วนร่วมในการบริหารราชการ	นางวัชรวิ วัชรสีมานันท์ นางสาวสุพรรณษา สีแดง
รหัส	ชื่อตัวชี้วัด	ผู้รับผิดชอบ
RM4.1	ร้อยละความพึงพอใจของประชาชนที่มีต่อการเปิดเผยข้อมูลข่าวสารตาม พ.ร.บ ข้อมูลข่าวสารของราชการ พ.ศ. 2540	นางดารารัตน์ แสงวิเศษ
RM4.2	ระดับความสำเร็จของการบูรณาการข้อมูลสถิติภาครัฐ (Stat X Change)	นางเกศรา ยลพันธ์
RM4.3	ร้อยละเฉลี่ยถ่วงน้ำหนักความสำเร็จจากผลสัมฤทธิ์ของการดำเนินการตามแผนการจัดการความรู้อย่างน้อย 3 องค์ความรู้	นายภากร มหุดติการ นางสาวกัญญา มาโนชนฤมล



รายงานผลการปฏิบัติราชการตามคำรับรองการปฏิบัติราชการ (รายตัวชี้วัด)	<input checked="" type="checkbox"/> รอบ 9 เดือน
	<input type="checkbox"/> รอบ 12 เดือน

15.3 ระดับความสำเร็จเฉลี่ยถ่วงน้ำหนักของการจัดทำแผนพัฒนาองค์กร ปีงบประมาณ พ.ศ. 2554 เป็นการวัดความสำเร็จของการจัดทำแผนพัฒนาองค์กร ประจำปีงบประมาณ พ.ศ. 2554 ซึ่งจะดำเนินการในช่วงต้นเดือนกันยายน 53 ตามแบบฟอร์มที่ 1-5 เกณฑ์การให้คะแนน :

แบ่งการวัดความสำเร็จของการดำเนินการ ออกเป็นดังนี้

15.1 ระดับความสำเร็จของการดำเนินการตามแผนพัฒนาองค์กร

ตัวชี้วัด		น้ำหนัก (ร้อยละ)	
		แผนที่ 1	แผนที่ 2
15.1.1	ร้อยละของการผ่านเกณฑ์คุณภาพการบริหารจัดการภาครัฐระดับพื้นฐาน	4	4
15.1.2	ระดับความสำเร็จของร้อยละเฉลี่ยถ่วงน้ำหนักในการบรรลุเป้าหมายความสำเร็จของผลลัพธ์ในการดำเนินการตามแผนพัฒนาองค์กร	1	1
15.1.3	ร้อยละของการผ่านเกณฑ์คุณภาพการบริหารจัดการภาครัฐระดับพื้นฐาน ในหมวดที่ส่วนราชการดำเนินการไม่ผ่านเกณฑ์ฯ ในปีงบประมาณ พ.ศ. 2552	1	1
รวม		6	6

15.1.1 ร้อยละของการผ่านเกณฑ์คุณภาพการบริหารจัดการภาครัฐระดับพื้นฐาน

การประเมินผล	เกณฑ์การให้คะแนน				
	1	2	3	4	5
ร้อยละของการผ่านเกณฑ์คุณภาพการบริหารจัดการภาครัฐระดับพื้นฐาน (วัดกระบวนการ)	60	70	80	90	100

15.1.2 ระดับความสำเร็จของร้อยละเฉลี่ยถ่วงน้ำหนักในการบรรลุเป้าหมายความสำเร็จ ของผลลัพธ์ในการ ดำเนินการตามแผนพัฒนาองค์กร

ตารางและสูตรการคำนวณสำหรับแผนที่ 1 และแผนที่ 2 :

ตัวชี้วัด (i)	น้ำหนัก (W _i)	เกณฑ์การให้คะแนนเทียบกับร้อยละของผลสำเร็จตามเป้าหมายของตัวชี้วัด					คะแนนที่ได้ (SM _i)	คะแนน ถ่วงน้ำหนัก (W _i x SM _i)
		1	2	3	4	5		
แผนที่ 1 ชื่อแผน แผนปรับปรุงคู่มือปฏิบัติงานสอบบัญชีสหกรณ์ กลุ่มเกษตรกร								
KPI ₁	0.5	30	40	50	60	70	1	0.5



รายงานผลการปฏิบัติราชการตามคำรับรองการปฏิบัติราชการ (รายตัวชี้วัด)								<input checked="" type="checkbox"/> รอบ 9 เดือน	
								<input type="checkbox"/> รอบ 12 เดือน	
KPI ₂	0.5	60	65	70	75	80	1	0.5	
	1	ผลรวมคะแนนเฉลี่ยถ่วงน้ำหนัก						1	$\sum (W_i \times SM_i)$
	$\sum W_i = 1$								
ตัวชี้วัด (i)	น้ำหนัก (W _i)	เกณฑ์การให้คะแนนเทียบกับร้อยละของผลสำเร็จตามเป้าหมายของตัวชี้วัด					คะแนนที่ได้ (SM _i)	คะแนนถ่วงน้ำหนัก (W _i x SM _i)	
		1	2	3	4	5			
แผนที่ 2 ชื่อแผน ระบบการบริหารทรัพยากรบุคคลเพื่อการพัฒนาและสร้างทางก้าวหน้าข้าราชการกรมตรวจบัญชีสหกรณ์									
KPI ₃	0.4	60	65	70	75	80	1	0.4	
KPI ₄	0.4	60	65	70	75	80	1	0.4	
KPI ₅	0.1	50	55	60	65	70	1	0.1	
KPI ₆	0.1	60	65	70	75	80	1	0.1	
	1	ผลรวมคะแนนเฉลี่ยถ่วงน้ำหนัก						1	$\sum (W_i \times SM_i)$
	$\sum W_i = 1$								
ผลรวมคะแนนเฉลี่ยถ่วงน้ำหนัก เท่ากับ									
$\frac{\sum (W_i \times SM_i)}{\sum W_i}$		หรือ		$\frac{(W_1 \times SM_1) + (W_2 \times SM_2) + \dots + (W_i \times SM_i)}{W_1 + W_2 + \dots + W_i}$					
โดยที่ :									
W หมายถึง	น้ำหนักความสำคัญที่ให้กับตัวชี้วัด								
SM หมายถึง	คะแนนที่ได้จากการเทียบกับร้อยละของผลสำเร็จตามเป้าหมายของตัวชี้วัด								
i หมายถึง	ลำดับที่ของตัวชี้วัดที่กำหนด								



<p>รายงานผลการปฏิบัติราชการตามคำรับรองการปฏิบัติราชการ (รายตัวชี้วัด)</p>	<input checked="" type="checkbox"/> รอบ 9 เดือน <input type="checkbox"/> รอบ 12 เดือน																																																																														
<p>เกณฑ์การให้คะแนน :</p> <p>ช่วงปรับเกณฑ์การให้คะแนน +/- 1 ต่อ 1 คะแนน โดยกำหนดเกณฑ์การให้คะแนน ดังนี้</p> <table border="1" style="margin-left: auto; margin-right: auto; border-collapse: collapse;"> <thead> <tr> <th style="width: 15%;">ระดับคะแนน</th> <th style="width: 85%;">เกณฑ์การให้คะแนน</th> </tr> </thead> <tbody> <tr> <td style="text-align: center;">1</td> <td style="text-align: center;">$\sum (W_i \times SM_i) = 1$</td> </tr> <tr> <td style="text-align: center;">2</td> <td style="text-align: center;">$\sum (W_i \times SM_i) = 2$</td> </tr> <tr> <td style="text-align: center;">3</td> <td style="text-align: center;">$\sum (W_i \times SM_i) = 3$</td> </tr> <tr> <td style="text-align: center;">4</td> <td style="text-align: center;">$\sum (W_i \times SM_i) = 4$</td> </tr> <tr> <td style="text-align: center;">5</td> <td style="text-align: center;">$\sum (W_i \times SM_i) = 5$</td> </tr> </tbody> </table>		ระดับคะแนน	เกณฑ์การให้คะแนน	1	$\sum (W_i \times SM_i) = 1$	2	$\sum (W_i \times SM_i) = 2$	3	$\sum (W_i \times SM_i) = 3$	4	$\sum (W_i \times SM_i) = 4$	5	$\sum (W_i \times SM_i) = 5$																																																																		
ระดับคะแนน	เกณฑ์การให้คะแนน																																																																														
1	$\sum (W_i \times SM_i) = 1$																																																																														
2	$\sum (W_i \times SM_i) = 2$																																																																														
3	$\sum (W_i \times SM_i) = 3$																																																																														
4	$\sum (W_i \times SM_i) = 4$																																																																														
5	$\sum (W_i \times SM_i) = 5$																																																																														
<p>15.1.3 ร้อยละของการผ่านเกณฑ์คุณภาพการบริหารจัดการภาครัฐระดับพื้นฐานในหน้าที่ส่วนราชการ ดำเนินการไม่ผ่านเกณฑ์ฯ ในปีงบประมาณ พ.ศ. 2552</p> <table border="1" style="margin-left: auto; margin-right: auto; border-collapse: collapse;"> <thead> <tr> <th rowspan="2" style="width: 60%;">การประเมินผล</th> <th colspan="5">เกณฑ์การให้คะแนน</th> </tr> <tr> <th style="width: 10%;">1</th> <th style="width: 10%;">2</th> <th style="width: 10%;">3</th> <th style="width: 10%;">4</th> <th style="width: 10%;">5</th> </tr> </thead> <tbody> <tr> <td>ร้อยละของการผ่านเกณฑ์คุณภาพการบริหารจัดการ</td> <td style="text-align: center;"> </td> <td style="text-align: center;"> </td> <td style="text-align: center;"> </td> <td style="text-align: center;"> </td> <td style="text-align: center;"> </td> </tr> </tbody> </table>		การประเมินผล	เกณฑ์การให้คะแนน					1	2	3	4	5	ร้อยละของการผ่านเกณฑ์คุณภาพการบริหารจัดการ																																																																		
การประเมินผล	เกณฑ์การให้คะแนน																																																																														
	1	2	3	4	5																																																																										
ร้อยละของการผ่านเกณฑ์คุณภาพการบริหารจัดการ																																																																															
<p>15.2 ระดับความสำเร็จของร้อยละเฉลี่ยถ่วงน้ำหนักในการบรรลุเป้าหมายความสำเร็จของผลลัพธ์การ ดำเนินการของส่วนราชการตามเกณฑ์คุณภาพการบริหารจัดการภาครัฐระดับพื้นฐาน (หมวด 7) ตารางและสูตรการคำนวณ :</p> <table border="1" style="margin-left: auto; margin-right: auto; border-collapse: collapse;"> <thead> <tr> <th rowspan="2" style="width: 10%;">ตัวชี้วัด (i)</th> <th rowspan="2" style="width: 10%;">น้ำหนัก(W_i)</th> <th colspan="5">เกณฑ์การให้คะแนนเทียบกับร้อยละของผลสำเร็จตามเป้าหมายของตัวชี้วัด</th> <th rowspan="2" style="width: 10%;">คะแนนที่ได้ (SM_i)</th> <th rowspan="2" style="width: 10%;">คะแนน ถ่วงน้ำหนัก ($W_i \times SM_i$)</th> </tr> <tr> <th style="width: 10%;">1</th> <th style="width: 10%;">2</th> <th style="width: 10%;">3</th> <th style="width: 10%;">4</th> <th style="width: 10%;">5</th> </tr> </thead> <tbody> <tr> <td>KPI₁</td> <td style="text-align: center;">0.166</td> <td style="text-align: center;">60</td> <td style="text-align: center;">65</td> <td style="text-align: center;">70</td> <td style="text-align: center;">75</td> <td style="text-align: center;">80</td> <td style="text-align: center;">1</td> <td style="text-align: center;">0.166</td> </tr> <tr> <td>KPI₂</td> <td style="text-align: center;">0.166</td> <td style="text-align: center;">65</td> <td style="text-align: center;">70</td> <td style="text-align: center;">75</td> <td style="text-align: center;">80</td> <td style="text-align: center;">85</td> <td style="text-align: center;">1</td> <td style="text-align: center;">0.166</td> </tr> <tr> <td>KPI₃</td> <td style="text-align: center;">0.166</td> <td style="text-align: center;">60</td> <td style="text-align: center;">65</td> <td style="text-align: center;">70</td> <td style="text-align: center;">75</td> <td style="text-align: center;">80</td> <td style="text-align: center;">1</td> <td style="text-align: center;">0.166</td> </tr> <tr> <td>KPI₄</td> <td style="text-align: center;">0.166</td> <td style="text-align: center;">60</td> <td style="text-align: center;">65</td> <td style="text-align: center;">70</td> <td style="text-align: center;">75</td> <td style="text-align: center;">80</td> <td style="text-align: center;">1</td> <td style="text-align: center;">0.166</td> </tr> <tr> <td>KPI₅</td> <td style="text-align: center;">0.166</td> <td style="text-align: center;">68</td> <td style="text-align: center;">71</td> <td style="text-align: center;">74</td> <td style="text-align: center;">77</td> <td style="text-align: center;">80</td> <td style="text-align: center;">1</td> <td style="text-align: center;">0.166</td> </tr> <tr> <td>KPI₆</td> <td style="text-align: center;">0.166</td> <td style="text-align: center;"> </td> <td style="text-align: center;"> </td> <td style="text-align: center;"> </td> <td style="text-align: center;"> </td> <td style="text-align: center;"> </td> <td style="text-align: center;">1</td> <td style="text-align: center;">0.166</td> </tr> <tr> <td></td> <td style="text-align: center;">$\sum W_i = 1$</td> <td colspan="6" style="text-align: center;">ผลรวมคะแนนเฉลี่ยถ่วงน้ำหนัก</td> <td style="text-align: center;">1</td> <td style="text-align: center;">$\sum (W_i \times SM_i)$</td> </tr> </tbody> </table>		ตัวชี้วัด (i)	น้ำหนัก(W_i)	เกณฑ์การให้คะแนนเทียบกับร้อยละของผลสำเร็จตามเป้าหมายของตัวชี้วัด					คะแนนที่ได้ (SM_i)	คะแนน ถ่วงน้ำหนัก ($W_i \times SM_i$)	1	2	3	4	5	KPI ₁	0.166	60	65	70	75	80	1	0.166	KPI ₂	0.166	65	70	75	80	85	1	0.166	KPI ₃	0.166	60	65	70	75	80	1	0.166	KPI ₄	0.166	60	65	70	75	80	1	0.166	KPI ₅	0.166	68	71	74	77	80	1	0.166	KPI ₆	0.166						1	0.166		$\sum W_i = 1$	ผลรวมคะแนนเฉลี่ยถ่วงน้ำหนัก						1	$\sum (W_i \times SM_i)$
ตัวชี้วัด (i)	น้ำหนัก(W_i)			เกณฑ์การให้คะแนนเทียบกับร้อยละของผลสำเร็จตามเป้าหมายของตัวชี้วัด							คะแนนที่ได้ (SM_i)	คะแนน ถ่วงน้ำหนัก ($W_i \times SM_i$)																																																																			
		1	2	3	4	5																																																																									
KPI ₁	0.166	60	65	70	75	80	1	0.166																																																																							
KPI ₂	0.166	65	70	75	80	85	1	0.166																																																																							
KPI ₃	0.166	60	65	70	75	80	1	0.166																																																																							
KPI ₄	0.166	60	65	70	75	80	1	0.166																																																																							
KPI ₅	0.166	68	71	74	77	80	1	0.166																																																																							
KPI ₆	0.166						1	0.166																																																																							
	$\sum W_i = 1$	ผลรวมคะแนนเฉลี่ยถ่วงน้ำหนัก						1	$\sum (W_i \times SM_i)$																																																																						



<p style="text-align: center;">รายงานผลการปฏิบัติราชการตามคำรับรองการปฏิบัติราชการ (รายตัวชี้วัด)</p>	<input checked="" type="checkbox"/> รอบ 9 เดือน <input type="checkbox"/> รอบ 12 เดือน																																								
<p>ผลรวมคะแนนเฉลี่ยถ่วงน้ำหนัก เท่ากับ</p> <div style="display: flex; justify-content: space-around; align-items: center; margin-top: 10px;"> <div style="border: 1px solid black; padding: 10px; text-align: center;"> $\frac{\sum (W_i \times SM_i)}{\sum W_i}$ </div> <div style="font-size: 2em;">หรือ</div> <div style="border: 1px solid black; padding: 10px; text-align: center;"> $\frac{(W_1 \times SM_1) + (W_2 \times SM_2) + \dots + (W_i \times SM_i)}{W_1 + W_2 + \dots + W_i}$ </div> </div> <p>โดยที่ :</p> <table border="1" style="width: 100%; border-collapse: collapse; margin-top: 10px;"> <tr> <td style="width: 20%;">W หมายถึง</td> <td>น้ำหนักความสำคัญที่ให้กับตัวชี้วัด</td> </tr> <tr> <td>SM หมายถึง</td> <td>คะแนนที่ได้จากการเทียบกับร้อยละของผลสำเร็จตามเป้าหมายของตัวชี้วัด</td> </tr> <tr> <td>i หมายถึง</td> <td>ลำดับที่ของตัวชี้วัดที่กำหนดขึ้น</td> </tr> </table>		W หมายถึง	น้ำหนักความสำคัญที่ให้กับตัวชี้วัด	SM หมายถึง	คะแนนที่ได้จากการเทียบกับร้อยละของผลสำเร็จตามเป้าหมายของตัวชี้วัด	i หมายถึง	ลำดับที่ของตัวชี้วัดที่กำหนดขึ้น																																		
W หมายถึง	น้ำหนักความสำคัญที่ให้กับตัวชี้วัด																																								
SM หมายถึง	คะแนนที่ได้จากการเทียบกับร้อยละของผลสำเร็จตามเป้าหมายของตัวชี้วัด																																								
i หมายถึง	ลำดับที่ของตัวชี้วัดที่กำหนดขึ้น																																								
<p>เกณฑ์การให้คะแนน :</p> <p style="text-align: center;">ช่วงปรับเกณฑ์การให้คะแนน +/- 1 ต่อ 1 คะแนน โดยกำหนดเกณฑ์การให้คะแนน ดังนี้</p> <table border="1" style="width: 100%; border-collapse: collapse; margin-top: 10px;"> <thead> <tr> <th style="width: 20%;">ระดับคะแนน</th> <th>เกณฑ์การให้คะแนน</th> </tr> </thead> <tbody> <tr> <td style="text-align: center;">1</td> <td style="text-align: center;">$\sum (W_i \times SM_i) = 1$</td> </tr> <tr> <td style="text-align: center;">2</td> <td style="text-align: center;">$\sum (W_i \times SM_i) = 2$</td> </tr> <tr> <td style="text-align: center;">3</td> <td style="text-align: center;">$\sum (W_i \times SM_i) = 3$</td> </tr> <tr> <td style="text-align: center;">4</td> <td style="text-align: center;">$\sum (W_i \times SM_i) = 4$</td> </tr> <tr> <td style="text-align: center;">5</td> <td style="text-align: center;">$\sum (W_i \times SM_i) = 5$</td> </tr> </tbody> </table>		ระดับคะแนน	เกณฑ์การให้คะแนน	1	$\sum (W_i \times SM_i) = 1$	2	$\sum (W_i \times SM_i) = 2$	3	$\sum (W_i \times SM_i) = 3$	4	$\sum (W_i \times SM_i) = 4$	5	$\sum (W_i \times SM_i) = 5$																												
ระดับคะแนน	เกณฑ์การให้คะแนน																																								
1	$\sum (W_i \times SM_i) = 1$																																								
2	$\sum (W_i \times SM_i) = 2$																																								
3	$\sum (W_i \times SM_i) = 3$																																								
4	$\sum (W_i \times SM_i) = 4$																																								
5	$\sum (W_i \times SM_i) = 5$																																								
<p style="text-align: center;">15.3 ระดับความสำเร็จเฉลี่ยถ่วงน้ำหนักของการจัดทำแผนพัฒนาองค์กร</p> <table border="1" style="width: 100%; border-collapse: collapse; margin-top: 10px;"> <thead> <tr> <th rowspan="2" style="width: 45%;">การประเมินผล</th> <th rowspan="2" style="width: 10%;">น้ำหนัก (ร้อยละ)</th> <th colspan="5">เกณฑ์การให้คะแนน</th> </tr> <tr> <th style="width: 5%;">1</th> <th style="width: 5%;">2</th> <th style="width: 5%;">3</th> <th style="width: 5%;">4</th> <th style="width: 5%;">5</th> </tr> </thead> <tbody> <tr> <td>1. ความครบถ้วนของการจัดทำรายงานลักษณะสำคัญขององค์กร (15 คำถาม)</td> <td style="text-align: center;">1</td> <td style="text-align: center;">3</td> <td style="text-align: center;">6</td> <td style="text-align: center;">9</td> <td style="text-align: center;">12</td> <td style="text-align: center;">15</td> </tr> <tr> <td>2. ความครบถ้วนของการจัดทำรายงานการประเมินองค์กรด้วยตนเองหมวด 1-7 ตามเกณฑ์คุณภาพการบริหารจัดการภาครัฐระดับพื้นฐาน</td> <td style="text-align: center;">1</td> <td style="text-align: center;">3</td> <td style="text-align: center;">4</td> <td style="text-align: center;">5</td> <td style="text-align: center;">6</td> <td style="text-align: center;">7</td> </tr> <tr> <td>3. ความครบถ้วนของแผนพัฒนาองค์กรประจำปีงบประมาณ พ.ศ. 2554* (2 แผน)</td> <td style="text-align: center;">2</td> <td style="text-align: center;">0</td> <td style="text-align: center;">-</td> <td style="text-align: center;">1</td> <td style="text-align: center;">-</td> <td style="text-align: center;">2</td> </tr> <tr> <td style="text-align: center;">รวม</td> <td style="text-align: center;">4</td> <td></td> <td></td> <td></td> <td></td> <td></td> </tr> </tbody> </table>		การประเมินผล	น้ำหนัก (ร้อยละ)	เกณฑ์การให้คะแนน					1	2	3	4	5	1. ความครบถ้วนของการจัดทำรายงานลักษณะสำคัญขององค์กร (15 คำถาม)	1	3	6	9	12	15	2. ความครบถ้วนของการจัดทำรายงานการประเมินองค์กรด้วยตนเองหมวด 1-7 ตามเกณฑ์คุณภาพการบริหารจัดการภาครัฐระดับพื้นฐาน	1	3	4	5	6	7	3. ความครบถ้วนของแผนพัฒนาองค์กรประจำปีงบประมาณ พ.ศ. 2554* (2 แผน)	2	0	-	1	-	2	รวม	4					
การประเมินผล	น้ำหนัก (ร้อยละ)			เกณฑ์การให้คะแนน																																					
		1	2	3	4	5																																			
1. ความครบถ้วนของการจัดทำรายงานลักษณะสำคัญขององค์กร (15 คำถาม)	1	3	6	9	12	15																																			
2. ความครบถ้วนของการจัดทำรายงานการประเมินองค์กรด้วยตนเองหมวด 1-7 ตามเกณฑ์คุณภาพการบริหารจัดการภาครัฐระดับพื้นฐาน	1	3	4	5	6	7																																			
3. ความครบถ้วนของแผนพัฒนาองค์กรประจำปีงบประมาณ พ.ศ. 2554* (2 แผน)	2	0	-	1	-	2																																			
รวม	4																																								



<p>รายงานผลการปฏิบัติราชการตามคำรับรองการปฏิบัติราชการ (รายตัวชี้วัด)</p>	<input checked="" type="checkbox"/> รอบ 9 เดือน <input type="checkbox"/> รอบ 12 เดือน										
<p>การคำนวณคะแนนจากผลการดำเนินงาน :</p>											
<table border="1" style="width: 100%; border-collapse: collapse; text-align: center;"> <thead> <tr> <th style="width: 40%;">ตัวชี้วัด/ข้อมูลพื้นฐานประกอบตัวชี้วัด</th> <th style="width: 10%;">น้ำหนัก (ร้อยละ)</th> <th style="width: 15%;">ผลการดำเนินงาน</th> <th style="width: 10%;">ค่าคะแนน ที่ได้</th> <th style="width: 15%;">ค่าคะแนน ถ่วงน้ำหนัก</th> </tr> </thead> <tbody> <tr> <td style="text-align: left;">ระดับความสำเร็จของการพัฒนาคุณภาพ การบริหารจัดการภาครัฐ</td> <td>20</td> <td>N/A</td> <td>3</td> <td>0.6</td> </tr> </tbody> </table>		ตัวชี้วัด/ข้อมูลพื้นฐานประกอบตัวชี้วัด	น้ำหนัก (ร้อยละ)	ผลการดำเนินงาน	ค่าคะแนน ที่ได้	ค่าคะแนน ถ่วงน้ำหนัก	ระดับความสำเร็จของการพัฒนาคุณภาพ การบริหารจัดการภาครัฐ	20	N/A	3	0.6
ตัวชี้วัด/ข้อมูลพื้นฐานประกอบตัวชี้วัด	น้ำหนัก (ร้อยละ)	ผลการดำเนินงาน	ค่าคะแนน ที่ได้	ค่าคะแนน ถ่วงน้ำหนัก							
ระดับความสำเร็จของการพัฒนาคุณภาพ การบริหารจัดการภาครัฐ	20	N/A	3	0.6							
<p>คำชี้แจงการปฏิบัติงาน/มาตรการที่ได้ดำเนินการ :</p> <ol style="list-style-type: none"> 1. ปรับปรุงคำสั่งแต่งตั้งคณะทำงานพัฒนาคุณภาพการบริหารจัดการภาครัฐ (Working Team) ของกรมตรวจบัญชีสหกรณ์ 2. ปรับปรุงคำสั่งแต่งตั้งคณะกรรมการติดตามและกำกับดูแลการดำเนินการพัฒนาคุณภาพการบริหารจัดการภาครัฐ (Steering committee) 3. จัดทำแผนเพื่อเสนอขอความเห็นชอบอนุมัติแผนการดำเนินงานตามตัวชี้วัด “ระดับความสำเร็จของการพัฒนาคุณภาพการบริหารจัดการภาครัฐ (Public Sector Management Quality Award : PMQA)” 4. คณะทำงานฯ ร่วมกันวิเคราะห์และปรับปรุงแผนพัฒนาองค์กรและตัวชี้วัดความสำเร็จของกระบวนการและผลลัพธ์ ประจำปีงบประมาณ พ.ศ. 2553 5. ผู้รับผิดชอบดำเนินการตามแผนพัฒนาองค์กร ประจำปีงบประมาณ พ.ศ. 2553 6. คณะทำงานฯ ประเมินลักษณะสำคัญขององค์กร (ตอบคำถาม 15 คำถาม) 7. ผู้รับผิดชอบรายงานความก้าวหน้าผลการดำเนินการตามตัวชี้วัด 											
<p>ปัจจัยสนับสนุนต่อการดำเนินงาน :</p> <ul style="list-style-type: none"> ▪ สำนักงาน ก.พ.ร. ได้กำหนดให้เรื่องการพัฒนาคุณภาพการบริหารจัดการภาครัฐเป็นตัวชี้วัดภาคบังคับในระดับกรม โดยให้น้ำหนักร้อยละ 20 ซึ่งเป็นกลไกที่สำคัญในการผลักดันเรื่องนี้ให้ประสบความสำเร็จ ▪ ผู้บริหารระดับสูงให้ความสำคัญในการผลักดันการดำเนินการตามตัวชี้วัด โดยกำหนดเป็นนโยบายให้ทุกคนในองค์กรมีส่วนร่วมและติดตามผลการดำเนินการเป็นประจำ ▪ การมีส่วนร่วมของคณะทำงานฯ ในการเสนอแนะแนวทางการดำเนินการ ▪ ผู้ปฏิบัติงานและทีมที่ปรีชาามีขีดความสามารถ (Competency) ในการดำเนินการ ▪ กรมมีแนวทางการรายงานผลการดำเนินงานกิจกรรมงาน/โครงการ และแผนงานตามแผนกลยุทธ์ที่กำหนดขึ้นเป็นระยะๆ เพื่อจะได้ทราบถึงผลการดำเนินการ ความก้าวหน้า ปัญหาอุปสรรค อันจะนำไปสู่การปรับปรุงแก้ไขหรือปรับเปลี่ยนทิศทาง กิจกรรมการดำเนินงานขององค์กร ให้เหมาะสม 											



<p>รายงานผลการปฏิบัติราชการตามคำรับรองการปฏิบัติราชการ (รายตัวชี้วัด)</p>	<input checked="" type="checkbox"/> รอบ 9 เดือน
	<input type="checkbox"/> รอบ 12 เดือน
<p>อุปสรรคต่อการดำเนินงาน :</p> <ul style="list-style-type: none"> ▪ การพัฒนาคุณภาพการบริหารจัดการภาครัฐตามกรอบการประเมินผลในปีงบประมาณ พ.ศ. 2553 นั้น ต้องดำเนินการตามเกณฑ์การประเมินของเกณฑ์คุณภาพการบริหารจัดการภาครัฐระดับพื้นฐาน (Fundamental Level) ซึ่งเป็นเครื่องมือในการบริหารคุณภาพขององค์กร ที่ต้องมีหลักฐานในการดำเนินการอย่างชัดเจนเป็นที่ประจักษ์ ดังนั้น การดำเนินการเพื่อให้ประสบความสำเร็จได้นั้น ต้องอาศัยความร่วมมือร่วมแรงใจในการดำเนินการจากทุกส่วนของคนในองค์กร อีกทั้ง ปัจจัยแห่งความสำเร็จที่สำคัญในการดำเนินการคือความมุ่งมั่นตั้งใจของผู้บริหารระดับสูงขององค์กรในการผลักดันการดำเนินการในเรื่องดังกล่าว จึงเป็นเรื่องค่อนข้างยากที่ส่วนราชการจะบรรลุผลตามเป้าหมายตามกรอบการประเมินผลดังกล่าว แต่อย่างไรก็ตามผู้บริหารระดับสูงของกรมตรวจบัญชีสหกรณ์ได้มุ่งมั่นและผลักดันให้หน่วยงานมีการดำเนินการให้เป็นไปตามเกณฑ์การประเมินของเกณฑ์คุณภาพการบริหารจัดการภาครัฐระดับพื้นฐาน (Fundamental Level) อย่างจริงจังและมีการติดตามความก้าวหน้าผลการปฏิบัติงานอย่างต่อเนื่องและสม่ำเสมอ 	
<p>ข้อเสนอแนะสำหรับการดำเนินงานในปีต่อไป : -</p>	
<p>หลักฐานอ้างอิง : หลักฐานเอกสารประกอบภาคผนวกที่ 16 ตัวชี้วัดที่ 15</p> <ol style="list-style-type: none"> 1. สำเนาคำสั่งกรมตรวจบัญชีสหกรณ์ ที่ 59/2553 เรื่อง แต่งตั้งคณะกรรมการติดตามและกำกับดูแลการดำเนินการพัฒนาคุณภาพการบริหารจัดการภาครัฐ (Steering committee) ลงวันที่ 14 มกราคม 2553 (เอกสาร / หลักฐานที่ 15 / 1) 2. สำเนาคำสั่งกรมตรวจบัญชีสหกรณ์ที่ 60/2553 เรื่อง แต่งตั้งคณะทำงานพัฒนาคุณภาพการบริหารจัดการภาครัฐ (Working Team) ลงวันที่ 14 มกราคม 2553 (เอกสาร / หลักฐานที่ 15 / 2) 3. สำเนาหนังสือกลุ่มพัฒนาระบบบริหาร ที่ กษ 0400.6/ว11 ลงวันที่ 18 มกราคม 2553 เรื่อง ขอส่งคู่มือคำอธิบายตัวชี้วัดการพัฒนาคุณภาพการบริหารจัดการภาครัฐ (PMQA) ปีงบประมาณ พ.ศ. 2553 (เอกสาร / หลักฐานที่ 15 / 3) 4. สำเนาหนังสือสำนักงาน ก.พ.ร. ที่ นร 1205.4/41 ลงวันที่ 28 มกราคม 2553 เรื่อง แจ้งผลการตรวจประเมินตัวชี้วัดที่ 14 ระดับความสำเร็จของการพัฒนาคุณภาพการบริหารจัดการภาครัฐ ประจำปีงบประมาณ พ.ศ. 2552 (เอกสาร / หลักฐานที่ 15 / 4) 5. สำเนาหนังสือกลุ่มพัฒนาระบบบริหาร ที่ กษ 0400.6/75 ลงวันที่ 8 กุมภาพันธ์ 2553 เรื่อง ขออนุมัติแผนการดำเนินงานตามตัวชี้วัด “ระดับความสำเร็จของการพัฒนาคุณภาพการบริหารจัดการภาครัฐ : PMQA” (เอกสาร / หลักฐานที่ 15 / 5) 6. สำเนาหนังสือกลุ่มพัฒนาระบบบริหาร ที่ กษ 0400.6/ว21 ลงวันที่ 24 มีนาคม 2553 เรื่อง ขอเรียนเชิญประชุมคณะทำงานพัฒนาคุณภาพการบริหารจัดการภาครัฐ (เอกสาร / หลักฐานที่ 15 / 6) 	



รายงานผลการปฏิบัติราชการตามคำรับรองการปฏิบัติราชการ (รายตัวชี้วัด)	<input checked="" type="checkbox"/> รอบ 9 เดือน
	<input type="checkbox"/> รอบ 12 เดือน
<p>7. สำเนารายงานการประชุมคณะทำงานพัฒนาคุณภาพการบริหารจัดการภาครัฐ (เอกสาร / หลักฐานที่ 15 /7)</p> <p>8. สำเนาหนังสือกลุ่มพัฒนาระบบบริหาร ที่ กษ 0400.6/ว 32 ลงวันที่ 21 มิถุนายน 2553 เรื่อง ขอส่งไฟล์ข้อมูลที่ใช้ในการดำเนินการตามตัวชี้วัดการพัฒนาคุณภาพการบริหารจัดการภาครัฐ (PMQA) ปีงบประมาณ พ.ศ. 2553(เอกสาร / หลักฐานที่ 15 /8)</p> <p>9. สำเนาหนังสือสำนักบริหารกลาง ที่ กษ 0401/1719 ลงวันที่ 30 มิถุนายน 2553 เรื่อง ขอส่งไฟล์ข้อมูลคะแนนประเมินตนเองในหมวด 5 การมุ่งเน้นทรัพยากรบุคคล(เอกสาร / หลักฐานที่ 15 /9)</p> <p>10. สำเนาหนังสือสำนักมาตรฐานการบัญชีและการสอบบัญชี ที่ กษ 0404/4652 ลงวันที่ 30 มิถุนายน 2553 เรื่อง การประเมินผลตนเอง (PMQA 2553) หมวดที่ 3 การให้ความสำคัญกับผู้รับบริการและผู้มีส่วนได้ส่วนเสีย(เอกสาร / หลักฐานที่ 15 /10)</p> <p>11. สำเนาหนังสือกรมตรวจบัญชีสหกรณ์ ที่ กษ 0400.9/54 ลงวันที่ 30 มิถุนายน 2553 เรื่อง ส่งผลการประเมินระดับความสำเร็จของการพัฒนาคุณภาพการบริหารจัดการภาครัฐ หมวด 6 (เอกสาร / หลักฐานที่ 15 /11)</p> <p>12. เอกสารการดำเนินการอื่นๆ เช่น รายงานการประชุม</p>	

