

รายงานผลการปฏิบัติราชการตาม
คำรับรองการปฏิบัติราชการ
ประจำปีงบประมาณ พ.ศ. 2553
รอบ 6 เดือน (ตุลาคม 2553 – มีนาคม 2553)

กรมตรวจบัญชีสหกรณ์
กลุ่มภารกิจด้านส่งเสริมและพัฒนาเกษตรกร
และระบบสหกรณ์
กระทรวงเกษตรและสหกรณ์



สารบัญ

	หน้า
1. ตารางสรุปผลการปฏิบัติราชการตามคำรับรองการปฏิบัติราชการกรมตรวจบัญชีสหกรณ์ กลุ่มภารกิจด้านส่งเสริมและพัฒนาเกษตรกรและระบบสหกรณ์ กระทรวงเกษตรและสหกรณ์ ประจำปีงบประมาณ พ.ศ.2553 (รอบ 6 เดือน ตุลาคม 52- มีนาคม 53)	5-8
2. รายงานผลการปฏิบัติราชการตามคำรับรองการปฏิบัติราชการกรมตรวจบัญชีสหกรณ์ กลุ่มภารกิจด้านส่งเสริมและพัฒนาเกษตรกรและระบบสหกรณ์ กระทรวงเกษตรและสหกรณ์	
ตัวชี้วัดที่ 3.1 ระดับความสำเร็จของร้อยละเฉลี่ยถ่วงน้ำหนักในการบรรลุเป้าหมาย ตามแผนปฏิบัติราชการ/ภารกิจหลัก	9-12
ตัวชี้วัดที่ 3.1.1 ร้อยละของจำนวนสหกรณ์และกลุ่มเกษตรกรที่มีความพร้อม ได้รับการตรวจสอบและแสดงความเห็นต่องบการเงินภายใน 50 วัน	13-16
ตัวชี้วัดที่ 3.1.2 ร้อยละของจำนวนสหกรณ์ต้นแบบตามโครงการพลิกฟื้นธุรกิจสถาบันเกษตรกร ผ่านกลไกทางบัญชี	17-19
ตัวชี้วัดที่ 3.1.3 ร้อยละของจำนวนวิสาหกิจชุมชนที่สามารถจัดทำบัญชีได้	20-21
ตัวชี้วัดที่ 3.1.4 ร้อยละของจำนวนเกษตรกรกลุ่มเป้าหมายที่ผ่านการพัฒนาศักยภาพทางบัญชี สามารถจัดทำบัญชีรับจ่ายในครัวเรือนได้	22-28
ตัวชี้วัดที่ 3.2 ระดับความสำเร็จของร้อยละเฉลี่ยถ่วงน้ำหนักตามเป้าหมายผลผลิต ของส่วนราชการ(ตามเอกสารงบประมาณรายจ่าย)	29-45
3.2.1 ร้อยละของสหกรณ์และกลุ่มเกษตรกรได้รับการตรวจสอบ	29-31
3.2.2 จำนวนสหกรณ์และกลุ่มเกษตรกรได้รับการกำกับแนะนำการบริหาร การเงินและการบัญชี	32-33
3.2.3 จำนวนสหกรณ์และกลุ่มเกษตรกรได้รับฝึกอบรมด้านบริหารจัดการ ทางการเงินการบัญชี	34-35
3.2.4 ร้อยละของสหกรณ์ใน 3 จังหวัดชายแดนภาคใต้ได้รับการเสริมสร้าง ความเข้มแข็ง	36-37
3.2.5 จำนวนวิสาหกิจชุมชนได้รับการพัฒนา	38-39
3.2.6 สถาบัน องค์กรและสาธารณชนได้รับข้อมูลสารสนเทศทางการเงิน ของสหกรณ์และกลุ่มเกษตรกร	40-41



3.2.7 จำนวนเกษตรกร เยาวชนและประชาชนทั่วไปที่ได้รับการสอนแนะ การจัดทำบัญชีรับจ่ายในครัวเรือน	42-43
3.2.8 จำนวนกลุ่มเป้าหมายตามโครงการพระราชดำริที่ได้รับการฝึกอบรม การจัดทำบัญชี	44-45
ตัวชี้วัดที่ 4 ร้อยละของระดับความพึงพอใจของผู้รับบริการ	46-48
ตัวชี้วัดที่ 5 ร้อยละของระดับความพึงพอใจของผู้กำหนดนโยบาย	49-49
ตัวชี้วัดที่ 6 ระดับความสำเร็จของการดำเนินการตามมาตรการป้องกันและปราบปรามการทุจริต	50-54
ตัวชี้วัดที่ 7 ระดับความสำเร็จในการดำเนินการเกี่ยวกับเรื่องร้องเรียนจนได้ข้อยุติ	55-57
ตัวชี้วัดที่ 8 ระดับความสำเร็จของร้อยละเฉลี่ยถ่วงน้ำหนักในการรักษามาตรฐานระยะเวลา การให้บริการ	58-62
ตัวชี้วัดที่ 9 ร้อยละของการเบิกจ่ายเงินงบประมาณรายจ่ายลงทุน/ภาพรวม/เงินโครงการลงทุน ภายใต้แผนปฏิบัติการไทยเข้มแข็ง 2555	
9.1 ร้อยละของอัตราการเบิกจ่ายเงินงบประมาณรายจ่ายลงทุน	63-65
9.2 ร้อยละของอัตราการเบิกจ่ายเงินงบประมาณรายจ่ายในภาพรวม	66-68
9.3 ร้อยละของการเบิกจ่ายเงินโครงการลงทุนภายใต้แผนปฏิบัติการ ไทยเข้มแข็ง 2555	69-70
ตัวชี้วัดที่ 10 ระดับความสำเร็จของการจัดทำต้นทุนต่อหน่วยผลผลิต	71-73
ตัวชี้วัดที่ 11 ระดับความสำเร็จของการดำเนินการตามมาตรการประหยัดพลังงาน	74-76
ตัวชี้วัดที่ 12 ระดับความสำเร็จของการควบคุมภายใน	77-79
ตัวชี้วัดที่ 13 ระดับความสำเร็จของการตรวจสอบภายใน	80-82
ตัวชี้วัดที่ 15 ระดับความสำเร็จของการพัฒนาคุณภาพการบริหารจัดการภาครัฐ (PMQA)	83-96



ภาคผนวก

1. หลักฐานอ้างอิงประกอบ ตัวชี้วัดที่ 3.1.1 ร้อยละของจำนวนสหกรณ์และกลุ่มเกษตรกรที่มีความพร้อมได้รับการตรวจสอบและแสดงความเห็นต่องบการเงินภายใน 50 วัน
2. หลักฐานอ้างอิงประกอบ ตัวชี้วัดที่ 3.1.2 ร้อยละของจำนวนสหกรณ์ต้นแบบตามโครงการพลิกฟื้นธุรกิจสถาบันเกษตรกรผ่านกลไกทางบัญชี
3. หลักฐานอ้างอิงประกอบ ตัวชี้วัดที่ 3.1.3 ร้อยละของจำนวนวิสาหกิจชุมชนที่สามารถจัดทำบัญชีได้
4. หลักฐานอ้างอิงประกอบ ตัวชี้วัดที่ 3.1.4 ร้อยละของจำนวนเกษตรกรกลุ่มเป้าหมายที่ผ่านการพัฒนาศักยภาพทางบัญชีสามารถจัดทำบัญชีรับจ่ายในครัวเรือนได้
5. หลักฐานอ้างอิงประกอบ ตัวชี้วัดที่ 3.2 ระดับความสำเร็จของร้อยละเฉลี่ยถ่วงน้ำหนักตามเป้าหมายผลผลิตของส่วนราชการ(ตามเอกสารงบประมาณรายจ่าย)
 - 3.2.1 ร้อยละของสหกรณ์และกลุ่มเกษตรกรที่ได้รับการตรวจสอบ
 - 3.2.2 จำนวนสหกรณ์และกลุ่มเกษตรกรได้รับการกำกับและแนะนำการบริหารการเงินและการบัญชี
 - 3.2.3 จำนวนสหกรณ์และกลุ่มเกษตรกรได้รับฝึกอบรมด้านบริหารจัดการ
 - 3.2.4 ทางการเงินการบัญชีร้อยละของสหกรณ์ใน 3 จังหวัดชายแดนภาคใต้ได้รับการเสริมสร้างความเข้มแข็ง
 - 3.2.5 จำนวนวิสาหกิจชุมชนได้รับการพัฒนา
 - 3.2.6 สถาบัน องค์กรและสาธารณชนได้รับข้อมูลสารสนเทศทางการเงินของสหกรณ์และกลุ่มเกษตรกร
 - 3.2.7 จำนวนเกษตรกร เยาวชนและประชาชนทั่วไปที่ได้รับการสอนแนะนำการจัดทำบัญชีรับจ่ายในครัวเรือน
 - 3.2.8 จำนวนกลุ่มเป้าหมายตามโครงการพระราชดำริได้รับการฝึกอบรมการจัดทำบัญชี
6. หลักฐานอ้างอิงประกอบ ตัวชี้วัดที่ 4 ร้อยละของระดับความพึงพอใจของผู้รับบริการ
7. หลักฐานอ้างอิงประกอบ ตัวชี้วัดที่ 5 ร้อยละของระดับความพึงพอใจของผู้กำหนดนโยบาย
8. หลักฐานอ้างอิงประกอบ ตัวชี้วัดที่ 6 ระดับความสำเร็จของการดำเนินการตามมาตรการป้องกันและปราบปรามการทุจริต



9. หลักฐานอ้างอิงประกอบ ตัวชี้วัดที่ 7 ระดับความสำเร็จในการดำเนินการเกี่ยวกับเรื่องร้องเรียนจนได้ข้อยุติ
10. หลักฐานอ้างอิงประกอบ ตัวชี้วัดที่ 8 ระดับความสำเร็จของร้อยละเฉลี่ยถ่วงน้ำหนักในการรักษา
มาตรฐานระยะเวลาการให้บริการ
11. หลักฐานอ้างอิงประกอบ ตัวชี้วัดที่ 9 ร้อยละของการเบิกจ่ายเงินงบประมาณรายจ่ายลงทุน/
ภาพรวม/เงิน โครงการลงทุนภายใต้แผนปฏิบัติการไทยเข้มแข็ง 2555
 - 9.4 ร้อยละของอัตราการเบิกจ่ายเงินงบประมาณรายจ่ายลงทุน
 - 9.5 ร้อยละของอัตราการเบิกจ่ายเงินงบประมาณรายจ่ายในภาพรวม
 - 9.6 ร้อยละของการเบิกจ่ายเงิน โครงการลงทุนภายใต้แผนปฏิบัติการ
ไทยเข้มแข็ง 2555
12. หลักฐานอ้างอิงประกอบ ตัวชี้วัดที่ 10 ระดับความสำเร็จของการจัดทำต้นทุนต่อหน่วยผลผลิต
13. หลักฐานอ้างอิงประกอบ ตัวชี้วัดที่ 11 ระดับความสำเร็จของการดำเนินการตามมาตรการประหยัดพลังงาน
14. หลักฐานอ้างอิงประกอบ ตัวชี้วัดที่ 12 ระดับความสำเร็จของการควบคุมภายใน
15. หลักฐานอ้างอิงประกอบ ตัวชี้วัดที่ 13 ระดับความสำเร็จของการตรวจสอบภายใน
16. หลักฐานอ้างอิงประกอบ ตัวชี้วัดที่ 15 ระดับความสำเร็จของการพัฒนาคุณภาพการบริหารจัดการภาครัฐ
(PMQA)



ตารางสรุปผลการปฏิบัติราชการตามคำรับรองการปฏิบัติราชการ ประจำปีงบประมาณ พ.ศ.2553										
กรมตรวจบัญชีสหกรณ์ กระทรวงเกษตรและสหกรณ์									<input checked="" type="checkbox"/> รอบ 6 เดือน <input type="checkbox"/> รอบ 12 เดือน	
ตัวชี้วัดผลการปฏิบัติ ราชการ	หน่วยวัด	น้ำหนัก (ร้อยละ)	เกณฑ์การให้คะแนน					ผลการดำเนินงาน		
			1	2	3	4	5	ผลการ ดำเนินงาน	ค่าคะแนน ที่ได้	คะแนน ถ่วง น้ำหนัก
มิติที่ 1 มิติด้านประสิทธิผล (น้ำหนัก : ร้อยละ 50)										
การประเมินผลแผนปฏิบัติราชการของกระทรวง,เกษตรและสหกรณ์ (น้ำหนัก : ร้อยละ 25)										
การประเมินผลแผนปฏิบัติราชการของกลุ่มภารกิจ (น้ำหนัก : ร้อยละ 10)										
การประเมินผลแผนปฏิบัติราชการของกรมตรวจบัญชีสหกรณ์ (น้ำหนัก : ร้อยละ 15)										
3 ระดับความสำเร็จของร้อยละเฉลี่ยถ่วงน้ำหนักในการบรรลุเป้าหมายตามแผนปฏิบัติราชการ/ภารกิจหลัก/เอกสารงบประมาณรายจ่ายของส่วนราชการระดับกรมหรือเทียบเท่า										
3.1 ระดับความสำเร็จของร้อยละเฉลี่ยถ่วงน้ำหนัก ในการบรรลุเป้าหมายตามแผนปฏิบัติราชการ/ภารกิจหลัก										
3.1.1 ร้อยละของจำนวนสหกรณ์และกลุ่มเกษตรกรที่มีความพร้อมได้รับการตรวจสอบและแสดงความเห็นต่อการเงินภายใน 50 วัน	ร้อยละ	3	98.94	99.19	99.44	99.69	99.94	99.98	5.00	0.1500



ตัวชี้วัดผลการปฏิบัติราชการ	หน่วยวัด	น้ำหนัก (ร้อยละ)	เกณฑ์การให้คะแนน					ผลการดำเนินงาน			
			1	2	3	4	5	ผลการดำเนินงาน	ค่าคะแนนที่ได้	คะแนนถ่วงน้ำหนัก	
3.1.2 ร้อยละของจำนวนสหกรณ์ต้นแบบตามโครงการพลิกฟื้นธุรกิจสถาบันเกษตรกรผ่านกลไกทางบัญชี	ร้อยละ	2	75.00	80.00	85.00	90.00	95.00	100	5.00	0.1000	
3.1.3 ร้อยละของจำนวนวิสาหกิจชุมชนที่สามารถจัดทำบัญชีได้	ร้อยละ	2	80.00	85.00	90.00	95.00	100	100	5.00	0.1000	
3.1.4 ร้อยละของจำนวนเกษตรกรกลุ่มเป้าหมายที่ผ่านการพัฒนาศักยภาพทางบัญชีและสามารถจัดทำบัญชีรับจ่ายในครัวเรือนได้	ร้อยละ	3	40.28	41.23	42.18	43.13	44.08	47.73	5.00	0.1500	
3.2 ระดับความสำเร็จของร้อยละเฉลี่ยถ่วงน้ำหนักตามเป้าหมายผลผลิตของส่วนราชการ (ตามเอกสารงบประมาณรายจ่าย)	ระดับ	5	80	85	90	95	100	ตามรายละเอียด	3.8167	0.1908	
มิติที่ 2 มิติด้านคุณภาพการให้บริการ (น้ำหนักร้อยละ 20)											
4. ร้อยละของระดับความพึงพอใจของผู้รับบริการ	ร้อยละ	6	65	70	75	80	85	N/A	1.00	0.0600	
5. ร้อยละของระดับความพึงพอใจของผู้กำหนดนโยบาย	ระดับ	3	65	70	75	80	85	N/A	1.00	0.0300	
6. ระดับความสำเร็จของการดำเนินการตามมาตรการป้องกันและปราบปรามการทุจริต	ระดับ	6	1	2	3	4	5	2	2.00	0.1200	



ตัวชี้วัดผลการปฏิบัติราชการ	หน่วยวัด	น้ำหนัก (ร้อยละ)	เกณฑ์การให้คะแนน					ผลการดำเนินงาน		
			1	2	3	4	5	ผลการดำเนินงาน	ค่าคะแนนที่ได้	คะแนนถ่วงน้ำหนัก
7. ระดับความสำเร็จในการดำเนินการเกี่ยวกับเรื่องร้องเรียนจนได้ข้อยุติ	ระดับ	5	1	2	3	4	5	5	5.00	0.25
มิติที่ 3 มิติด้านประสิทธิภาพของการปฏิบัติราชการ (น้ำหนัก : ร้อยละ 10)										
8. ระดับความสำเร็จของร้อยละเฉลี่ยถ่วงน้ำหนักในการรักษามาตรฐานระยะเวลาการให้บริการ	ระดับ	2	1	2	3	4	5	5	5.00	0.100
9.1 ร้อยละของอัตราการเบิกจ่ายเงินงบประมาณรายจ่ายลงทุน	ร้อยละ	0.5	69	72	75	78	81	63.60	1.00	0.0050
9.2 ร้อยละของอัตราการเบิกจ่ายเงินงบประมาณรายจ่ายในภาพรวม	ร้อยละ	0.5	92	93	94	95	96	53.50	1.00	0.0050
9.3 ร้อยละของการเบิกจ่ายเงินโครงการลงทุนภายใต้แผนปฏิบัติการไทยเข้มแข็ง 2555	ร้อยละ	1	1	2	3	4	5	ยังไม่ได้รับงบประมาณ	5.00	0.0500
10. ระดับความสำเร็จของการจัดทำต้นทุนต่อหน่วยผลผลิต	ระดับ	1	1	2	3	4	5	3	3.00	0.0300
11. ระดับความสำเร็จของการดำเนินการตามมาตรการประหยัดพลังงาน	ระดับ	1	1	2	3	4	5	5	5.00	0.0500
12. ระดับความสำเร็จของการควบคุมภายใน	ระดับ	2	1	2	3	4	5	5	5.00	0.0700
13. ระดับความสำเร็จของการตรวจสอบภายใน	ระดับ	2	1	2	3	4	5	4	4.00	0.0800



รายงานผลการปฏิบัติราชการ

ตามคำรับรองการปฏิบัติราชการของกรมตรวจบัญชีสหกรณ์ กลุ่มภารกิจด้านส่งเสริมและพัฒนาเกษตรกรและระบบสหกรณ์
กระทรวงเกษตรและสหกรณ์ ประจำปีงบประมาณ พ.ศ. 2553

ตัวชี้วัดผลการปฏิบัติ ราชการ	หน่วยวัด	น้ำหนัก (ร้อยละ)	เกณฑ์การให้คะแนน					ผลการดำเนินงาน			
			1	2	3	4	5	ผลการ ดำเนินงาน	ค่าคะแนน ที่ได้	คะแนน ถ่วง น้ำหนัก	
มิติที่ 4 มิติด้านการพัฒนาองค์กร (น้ำหนัก : ร้อยละ 20)											
15. ระดับความสำเร็จของ การพัฒนาคุณภาพการ บริหารจัดการภาครัฐ (PMQA)	ระดับ	20	1	2	3	4	5	N/A	1.00	0.2000	
น้ำหนักรวม		100							ค่าคะแนนที่ได้		2.3428

หมายเหตุ : ค่าคะแนนที่ได้ ได้รวมค่าคะแนนของตัวชี้วัดที่ 1-2 ค่าคะแนนในระดับกระทรวงฯ และกลุ่มภารกิจ แล้ว
รายงาน ณ วันที่ 26 เดือน เมษายน พ.ศ. 2553

ผู้รายงาน นายประยวน พันธุ์สวัสดิ์ หน่วยงาน กลุ่มพัฒนาระบบบริหาร กรมตรวจบัญชีสหกรณ์
ตำแหน่ง หัวหน้ากลุ่มพัฒนาระบบบริหาร โทรศัพท์ 0 2628 5240-59 ต่อ 2101



รายงานผลการปฏิบัติราชการตามคำรับรองการปฏิบัติราชการ (รายตัวชี้วัด)		<input checked="" type="checkbox"/> รอบ 6 เดือน					
		<input type="checkbox"/> รอบ 12 เดือน					
ตัวชี้วัดที่ 3.1 : ระดับความสำเร็จของร้อยละเฉลี่ยถ่วงน้ำหนักในการบรรลุเป้าหมายตามแผนปฏิบัติราชการ/ภารกิจหลัก							
ผู้กำกับดูแลตัวชี้วัด : นายประยวน พันธุ์สวัสดิ์ นางสาวอรุณี วงศ์ราชน	ผู้จัดเก็บข้อมูล : นายกานตพงษ์ รอดสิน นางสาวสลักจิตร์ โอพารกิจกุลชัย						
โทรศัพท์ : 0 2628 5240-59 ต่อ 2101	โทรศัพท์ : 0 2628 5240-59 ต่อ 2408						
<p>คำอธิบาย</p> <ul style="list-style-type: none"> ● พิจารณาจากระดับความสำเร็จของการบรรลุเป้าหมายแต่ละตัวชี้วัดตามคำรับรองการปฏิบัติราชการของส่วนราชการที่สอดคล้องกับแผนปฏิบัติราชการของส่วนราชการระดับกรมหรือเทียบเท่า ● ส่วนราชการระดับกรมหรือเทียบเท่า ต้องรับผิดชอบผลการดำเนินงานให้บรรลุตามแผนปฏิบัติราชการและเป้าหมายที่กำหนดไว้ ● จำนวนตัวชี้วัดที่ทำความตกลงควรมีความเหมาะสม ครอบคลุมแผนปฏิบัติราชการของส่วนราชการระดับกรมหรือเทียบเท่า และเป็นการถ่ายทอดเป้าหมายและมีส่วนผลักดันหรือสนับสนุนให้เกิดผลสำเร็จตามแผนปฏิบัติราชการ พันธกิจ และเป้าหมายของส่วนราชการ 							
ตารางและสูตรการคำนวณ							
ตัวชี้วัด (3.1.i)	น้ำหนัก ($W_{3.1.i}$)	เกณฑ์การให้คะแนนเทียบกับ ระดับความสำเร็จตามเป้าหมายของตัวชี้วัด	คะแนนที่ ได้ ($SM_{3.1.i}$)	คะแนนถ่วงน้ำหนัก ($W_{3.1.i} \times SM_{3.1.i}$)			
		1 2 3 4 5					
KPI _{3.1.1}	$W_{3.1.1}$	1 2 3 4 5	$SM_{3.1.1}$	$(W_{3.1.1} \times SM_{3.1.1})$			
KPI _{3.1.2}	$W_{3.1.2}$	1 2 3 4 5	$SM_{3.1.2}$	$(W_{3.1.2} \times SM_{3.1.2})$			
.	.	1 2 3 4 5	.	.			
.	.	1 2 3 4 5	.	.			
KPI _{3.1.i}	$W_{3.1.i}$	1 2 3 4 5	$SM_{3.1.i}$	$(W_{3.1.i} \times SM_{3.1.i})$			
น้ำหนักรวม	$\sum W_{3.1.i} = 1$			$\sum (W_{3.1.i} \times SM_{3.1.i})$			
ผลรวมคะแนนเฉลี่ยถ่วงน้ำหนัก เท่ากับ							
<table style="margin: auto; border: none;"> <tr> <td style="border: 1px solid black; padding: 10px; text-align: center;"> $\frac{\sum (W_{3.1.i} \times SM_{3.1.i})}{\sum W_{3.1.i}}$ </td> <td style="padding: 0 10px;">หรือ</td> <td style="border: 1px solid black; padding: 10px; text-align: center;"> $\frac{(W_{3.1.1} \times SM_{3.1.1}) + (W_{3.1.2} \times SM_{3.1.2}) + \dots + (W_{3.1.i} \times SM_{3.1.i})}{W_{3.1.1} + W_{3.1.2} + \dots + W_{3.1.i}}$ </td> </tr> </table>					$\frac{\sum (W_{3.1.i} \times SM_{3.1.i})}{\sum W_{3.1.i}}$	หรือ	$\frac{(W_{3.1.1} \times SM_{3.1.1}) + (W_{3.1.2} \times SM_{3.1.2}) + \dots + (W_{3.1.i} \times SM_{3.1.i})}{W_{3.1.1} + W_{3.1.2} + \dots + W_{3.1.i}}$
$\frac{\sum (W_{3.1.i} \times SM_{3.1.i})}{\sum W_{3.1.i}}$	หรือ	$\frac{(W_{3.1.1} \times SM_{3.1.1}) + (W_{3.1.2} \times SM_{3.1.2}) + \dots + (W_{3.1.i} \times SM_{3.1.i})}{W_{3.1.1} + W_{3.1.2} + \dots + W_{3.1.i}}$					



รายงานผลการปฏิบัติราชการตามคำรับรองการปฏิบัติราชการ (รายตัวชี้วัด)	<input checked="" type="checkbox"/> รอบ 6 เดือน <input type="checkbox"/> รอบ 12 เดือน			
ข้อมูลผลการดำเนินงาน ผลการดำเนินงานตามตัวชี้วัดที่ 3.1 ระดับความสำเร็จของร้อยละเฉลี่ยถ่วงน้ำหนักในการบรรลุเป้าหมายตามแผนปฏิบัติราชการ/ภารกิจ ประกอบด้วย 4 ตัวชี้วัดย่อย ผลการดำเนินงานปีงบประมาณ พ.ศ. 2553 (รอบ 6 เดือน) ค่าคะแนนที่ได้เท่ากับ 5.00				
ตัวชี้วัด/ข้อมูลพื้นฐานประกอบตัวชี้วัด	ผลการดำเนินงาน ปีงบประมาณ พ.ศ.	ร้อยละที่เพิ่มขึ้น		
	2551 2552 2553	2551 2552 2553		
3.1.1 ร้อยละของจำนวนสหกรณ์และกลุ่มเกษตรกรที่มีความพร้อมได้รับการตรวจสอบและแสดงความเห็นต่องบการเงินภายใน 50 วัน 3.1.2 ร้อยละของจำนวนสหกรณ์ต้นแบบตามโครงการพลิกฟื้นธุรกิจสถาบันเกษตรกรผ่านกลไกทางบัญชี 3.1.3 ร้อยละของจำนวนวิสาหกิจชุมชนที่สามารถจัดทำบัญชีได้ 3.1.4 ร้อยละของจำนวนเกษตรกรกลุ่มเป้าหมายที่ผ่านการพัฒนาศักยภาพทางบัญชีสามารถจัดทำบัญชีรับ - จ่ายในครัวเรือนได้	99.77 99.94 99.98 เริ่มดำเนินการในปี 2553 100.00 100.00 42.26 42.18 47.73	0.17 0.04 - - - - 0.08 5.55		
เกณฑ์การให้คะแนน :คะแนน ช่วงการปรับเกณฑ์การให้คะแนน +/- 1 ต่อ 1 คะแนน โดยกำหนดเกณฑ์การให้คะแนนดังนี้				
ระดับ 1	ระดับ 2	ระดับ 3	ระดับ 4	ระดับ 5
$\sum(w_{3.1-3.2} \times SM_{3.1-3.2}) = 1$	$\sum(w_{3.1-3.2} \times SM_{3.1-3.2}) = 2$	$\sum(w_{3.1-3.2} \times SM_{3.1-3.2}) = 3$	$\sum(w_{3.1-3.2} \times SM_{3.1-3.2}) = 4$	$\sum(w_{3.1-3.2} \times SM_{3.1-3.2}) = 5$



รายงานผลการปฏิบัติราชการตามคำรับรองการปฏิบัติราชการ (รายตัวชี้วัด)				<input checked="" type="checkbox"/> รอบ 6 เดือน
				<input type="checkbox"/> รอบ 12 เดือน
การกำหนดคะแนนจากผลการดำเนินงาน				
ตัวชี้วัด / ข้อมูลพื้นฐานประกอบตัวชี้วัด	น้ำหนัก (ร้อยละ)	ผลการ ดำเนินงาน	ค่าคะแนนที่ได้	ค่าคะแนน ถ่วงน้ำหนัก
3.1.1 ร้อยละของจำนวนสหกรณ์และกลุ่มเกษตรกรที่มีความพร้อมได้รับการตรวจสอบและแสดงความเห็นต่องบการเงินภายใน 50 วัน	3	99.98	5.00	1.5
3.1.2 ร้อยละของจำนวนสหกรณ์ต้นแบบตามโครงการพลิกฟื้นธุรกิจสถาบันเกษตรกรผ่านกลไกทางบัญชี	2	100.00	5.00	1.0
3.1.3 ร้อยละของจำนวนวิสาหกิจชุมชนที่สามารถจัดทำบัญชีได้	2	100.00	5.00	1.0
3.1.4 ร้อยละของจำนวนเกษตรกรกลุ่มเป้าหมายที่ผ่านการพัฒนาศักยภาพทางบัญชีสามารถจัดทำบัญชีรับ - จ่ายในครัวเรือนได้	3	47.73	5.00	1.5
สรุป	10			5.00
ตัวชี้วัด / ข้อมูลพื้นฐานประกอบตัวชี้วัด	น้ำหนัก (ร้อยละ)	ผลการ ดำเนินงาน	ค่าคะแนนที่ได้	ค่าคะแนน ถ่วงน้ำหนัก
ระดับความสำเร็จของร้อยละเฉลี่ยถ่วงน้ำหนักในการบรรลุเป้าหมายตามแผนปฏิบัติราชการ/ภารกิจหลัก	10	5.00	5.00	0.5000



รายงานผลการปฏิบัติราชการตามคำรับรองการปฏิบัติราชการ (รายตัวชี้วัด)	<input checked="" type="checkbox"/> รอบ 6 เดือน <input type="checkbox"/> รอบ 12 เดือน
<p>คำชี้แจงการปฏิบัติงาน/มาตรการที่ได้ดำเนินการ</p> <p>คำชี้แจงการปฏิบัติงาน</p> <p>1. การวางแผน</p> <p>กรมฯ มีการแต่งตั้งคณะทำงานติดตามผลการปฏิบัติราชการ มิติที่ 1 มิติด้านประสิทธิผลตามแผนปฏิบัติราชการ ตามคำสั่งกรมตรวจบัญชีสหกรณ์ที่ 50/2553 ลงวันที่ 14 มกราคม 2553</p> <p>2. การดำเนินการ</p> <p>ในแต่ละตัวชี้วัดมีการมอบหมายให้มีผู้กำกับดูแลตัวชี้วัด และผู้จัดเก็บข้อมูล ทำหน้าที่ในการประสานงานกับผู้ปฏิบัติงาน การติดตามประเมินผล</p> <p>ผู้ปฏิบัติงานรายงานผลการปฏิบัติงานผ่านระบบ Intranet ทำให้ทราบผลการปฏิบัติงานที่เป็น real time</p> <p>3. การรายงาน</p> <p>ผู้จัดเก็บข้อมูลรายงานความก้าวหน้าผลการปฏิบัติงานให้กับผู้บริหารเป็นประจำทุกเดือน</p>	
<p>ปัจจัยสนับสนุนต่อการดำเนินงาน :</p> <ol style="list-style-type: none"> 1. ผู้ปฏิบัติงานในแต่ละตัวชี้วัดให้ความร่วมมือต่อการดำเนินงานตามตัวชี้วัด 2. มีระบบการรายงาน ที่เป็น real time (รายงานผ่านระบบ Intranet) 	
<p>อุปสรรคต่อการดำเนินงาน :</p> <ol style="list-style-type: none"> 1. งบประมาณที่มีอยู่อย่างจำกัด 2. อัตราค่าจ้างมีอยู่อย่างจำกัด 	
<p>ข้อเสนอแนะสำหรับการดำเนินงานในปีต่อไป :</p>	
<p>หลักฐานอ้างอิง :</p> <ol style="list-style-type: none"> 1. คู่มือการจัดทำรายงานแผนปฏิบัติงานและความก้าวหน้าผลการปฏิบัติงาน ปี 2553 (เอกสารหลักฐานที่ 3.1/1) จำนวน 1 เล่ม 2. รายงานความก้าวหน้าผลการปฏิบัติงาน ปีงบประมาณ 2553 เดือนมีนาคม 2553 (เอกสารหลักฐานที่ 3.1/2) จำนวน 1 เล่ม 	



รายงานผลการปฏิบัติราชการตามคำรับรองการปฏิบัติราชการ (รายตัวชี้วัด)	<input checked="" type="checkbox"/> รอบ 6 เดือน <input type="checkbox"/> รอบ 12 เดือน
ตัวชี้วัดที่ 3.1.1 : ร้อยละของจำนวนสหกรณ์และกลุ่มเกษตรกรที่มีความพร้อมได้รับการตรวจสอบและแสดงความเห็นต่องบการเงินภายใน 50 วัน	
ผู้กำกับดูแลตัวชี้วัด : นางสาวอรุณี วงศ์ราชน นางภาวิณี สุรอด	ผู้จัดเก็บข้อมูล : นายกานตพงศ์ รอดสิน นางสาวสลักจิตร โอปารกิจกุลชัย
โทรศัพท์ : 0 2628 5734, 0 2628 5240-59 ต่อ 2406	โทรศัพท์ : 0 2628 5240-59 ต่อ 2407
<p>คำอธิบาย : สหกรณ์และกลุ่มเกษตรกรที่มีความพร้อมได้รับการตรวจสอบและแสดงความเห็นต่องบการเงิน ภายใน 50 วัน หมายถึง สหกรณ์และกลุ่มเกษตรกรที่สามารถจัดทำบัญชี งบการเงิน และรายละเอียดประกอบงบการเงินได้อย่างครบถ้วน ถูกต้อง พร้อมรับการตรวจสอบและผู้สอบบัญชีสามารถตรวจสอบและแสดงความเห็นต่องบการเงินภายใน 50 วัน นับจากวันที่สหกรณ์และกลุ่มเกษตรกรมีความพร้อม โดยเปรียบเทียบกับจำนวนสหกรณ์และกลุ่มเกษตรกรที่มีความพร้อมทั้งสิ้น</p>	
<p>สูตรการคำนวณ :</p> $\frac{\text{จำนวนสหกรณ์และกลุ่มเกษตรกรที่มีความพร้อมได้รับการตรวจสอบและแสดงความเห็นต่องบการเงินภายใน 50 วัน}}{100} \times \text{จำนวนสหกรณ์และกลุ่มเกษตรกรที่มีความพร้อมทั้งสิ้น}$	
<p>ข้อมูลผลการดำเนินงาน</p> <p>ดำเนินการติดตาม รวบรวม ตรวจสอบ วิเคราะห์ข้อมูลจากสำนักงานตรวจบัญชีสหกรณ์จังหวัด (สตส.) และสำนักมาตรฐานการบัญชีและการสอบบัญชี (สมช.) โดยมีสหกรณ์และกลุ่มเกษตรกรเป้าหมายทั้งสิ้น จำนวน 10,398 แห่ง ในรอบ 6 เดือน (ตุลาคม 2552 - มีนาคม 2553) มีสหกรณ์และกลุ่มเกษตรกรที่มีความพร้อมรับการตรวจสอบและได้รับการตรวจสอบและแสดงความเห็นต่องบการเงิน จำนวน 4,056 แห่ง ในจำนวนนี้สามารถแสดงความเห็นต่องบการเงินภายใน 50 วัน นับจากวันที่สหกรณ์และกลุ่มเกษตรกรมีความพร้อมรับการตรวจสอบจนถึงวันที่ผู้สอบบัญชีแสดงความเห็นต่องบการเงิน จำนวน 4,055 แห่ง หรือคิดเป็นร้อยละ 99.98 ของจำนวนสหกรณ์และกลุ่มเกษตรกรที่พร้อมและได้รับการแสดงความเห็นทั้งสิ้น</p>	



รายงานผลการปฏิบัติราชการตามคำรับรองการปฏิบัติราชการ (รายตัวชี้วัด)				<input checked="" type="checkbox"/> รอบ 6 เดือน <input type="checkbox"/> รอบ 12 เดือน	
ตัวชี้วัด/ข้อมูลพื้นฐานประกอบตัวชี้วัด	ผลการดำเนินงาน ปีงบประมาณ พ.ศ.			ร้อยละที่เพิ่มขึ้น (ลดลง)	
	2551	2552	2553	2552	2553
ร้อยละของสหกรณ์และกลุ่มเกษตรกรที่มีความพร้อม ได้รับการตรวจสอบและแสดงความเห็นต่องบการเงิน ภายใน 50 วัน	99.77	99.94	99.98	0.17	0.04
เกณฑ์การให้คะแนน : ร้อยละ					
ช่วงการปรับเกณฑ์การให้คะแนน +/- ร้อยละ .25 ต่อ 1 คะแนน โดยกำหนดเกณฑ์การให้คะแนนดังนี้					
ระดับ 1	ระดับ 2	ระดับ 3	ระดับ 4	ระดับ 5	
98.94	99.19	99.44	99.69	99.94	
การคำนวณคะแนนจากผลการดำเนินงาน :					
ตัวชี้วัด / ข้อมูลพื้นฐานประกอบตัวชี้วัด	น้ำหนัก (ร้อยละ)	ผลการดำเนินงาน	ค่าคะแนนที่ได้	ค่าคะแนนถ่วงน้ำหนัก	
ร้อยละของสหกรณ์และกลุ่มเกษตรกรที่มีความพร้อมได้รับการตรวจสอบและแสดงความเห็นต่องบการเงิน ภายใน 50 วัน	3	99.98	5.00	0.15	
คำชี้แจงการปฏิบัติงาน/มาตรการที่ได้ดำเนินการ					
<ol style="list-style-type: none"> 1. หัวหน้าสำนักงานตรวจบัญชีสหกรณ์จัดระดับผู้สอบบัญชี และประเมินความยุ่งยากของสหกรณ์และ กลุ่มเกษตรกร เพื่อพิจารณามอบหมายงานให้ผู้สอบบัญชี 2. หัวหน้าสำนักงานตรวจบัญชีสหกรณ์มอบหมายงานให้ผู้สอบบัญชีตามระดับความยุ่งยาก และเสนอแต่งตั้งผู้สอบบัญชี 3. ผู้อำนวยการสำนักงานตรวจบัญชีสหกรณ์ที่ 1-10 จัดทำคำสั่งแต่งตั้งผู้สอบบัญชี 					



รายงานผลการปฏิบัติราชการตามคำรับรองการปฏิบัติราชการ (รายตัวชี้วัด)	<input checked="" type="checkbox"/> รอบ 6 เดือน <input type="checkbox"/> รอบ 12 เดือน
<p>4. ผู้สอบบัญชีที่ได้รับแต่งตั้งเข้าร่วมประชุมหรือประสานงานกับสหกรณ์และกลุ่มเกษตรกรเพื่อชี้แจง และทำความเข้าใจเกี่ยวกับขั้นตอนการให้บริการตรวจสอบบัญชี</p> <p>5. สหกรณ์และกลุ่มเกษตรกรจัดทำหนังสือขอรับบริการตรวจสอบ เมื่อผู้สอบบัญชีได้รับหนังสือดังกล่าว จะนำมาพิจารณากำหนดแผนปฏิบัติงานสอบบัญชีในโปรแกรม เพื่อแสดงความเห็นต่องบการเงิน</p> <p>6. สหกรณ์และกลุ่มเกษตรกรจัดส่งงบการเงินและรายละเอียดประกอบงบการเงินให้ผู้สอบบัญชีพร้อมแจ้งวันที่พร้อมรับการตรวจสอบ</p> <p>7. ผู้สอบบัญชีพิจารณาความพร้อมของสหกรณ์และกลุ่มเกษตรกร โดยตรวจสอบความถูกต้องในเบื้องต้นของงบการเงินที่ได้รับ หากถูกต้อง ครบถ้วน ให้ผู้สอบบัญชีประสานงานกับสหกรณ์และกลุ่มเกษตรกร เพื่อให้ทราบกำหนดการเข้าตรวจสอบ</p> <p>8. ผู้สอบบัญชีเข้าปฏิบัติงานตรวจสอบและแสดงความเห็นต่องบการเงินให้แล้วเสร็จภายใน 50 วัน นับจากวันที่สหกรณ์และกลุ่มเกษตรกรพร้อมรับการตรวจสอบ</p> <p>9. ผู้สอบบัญชีรายงานผลการปฏิบัติงานผ่านระบบ INTRANET</p>	
<p>ปัจจัยสนับสนุนต่อการดำเนินงาน :</p> <ul style="list-style-type: none"> - กรมฯ มีคู่มือหรือแนวทางในการปฏิบัติงานด้านสอบบัญชี ให้สำนักงานตรวจบัญชีสหกรณ์จังหวัด (สตส.) และสำนักมาตรฐานการบัญชีและการสอบบัญชี (สมช.) และผู้สอบบัญชี - สหกรณ์และกลุ่มเกษตรกรสามารถจัดทำบัญชี งบการเงิน และรายละเอียดประกอบงบการเงิน ได้อย่างครบถ้วนถูกต้อง เพื่อให้ผู้สอบบัญชีสามารถตรวจสอบได้อย่างมีประสิทธิภาพ 	
<p>อุปสรรคต่อการดำเนินงาน :</p> <p>หลังจากวันที่สหกรณ์และกลุ่มเกษตรกรมีความพร้อมและผู้สอบบัญชีได้เข้าตรวจสอบแล้ว จะต้องไม่มีเหตุการณ์ที่เกิดจากการดำเนินงาน หรือการบริหารจัดการของสหกรณ์และกลุ่มเกษตรกรอันส่งผลให้ผู้สอบบัญชีต้องขยายปริมาณและระยะเวลาการตรวจสอบเพิ่มขึ้น เพื่อให้ได้ข้อมูลที่เพียงพอและเหมาะสมต่อการแสดงความเห็นต่องบการเงิน</p>	
<p>ข้อเสนอแนะสำหรับการดำเนินงานในปีต่อไป : -</p>	



รายงานผลการปฏิบัติราชการตามคำรับรองการปฏิบัติราชการ (รายตัวชี้วัด)	<input checked="" type="checkbox"/> รอบ 6 เดือน <input type="checkbox"/> รอบ 12 เดือน
<p>หลักฐานอ้างอิง :</p> <ol style="list-style-type: none"> 1. แบบรายงานแผนปฏิบัติงานและความก้าวหน้าผลการปฏิบัติงาน ประจำปีงบประมาณ 2553 (เอกสารหลักฐานที่ 3.1.1 /1) จำนวน 1 เล่ม 2. รายงานความก้าวหน้าผลการปฏิบัติงาน ณ ไตรมาส 2 (ตุลาคม 2552 - มีนาคม 2553) ปีงบประมาณ 2553 (เอกสารหลักฐาน ที่ 3.1.1 /2) จำนวน 3 แผ่น 3. รายงานเพื่อการบริหาร 2553 (CAD_MIS 53) ผลผลิตที่ 1 : ตัวชี้วัดเชิงคุณภาพ ร้อยละของสหกรณ์และกลุ่มเกษตรกรที่มีความพร้อมได้รับการตรวจสอบ และแสดงความเห็นต่องบการเงิน ภายใน 50 วัน (เอกสารหลักฐานที่ 3.1.1 /3 จำนวน 1 แผ่น 4. คู่มือระบบการควบคุมคุณภาพงานสอบบัญชี (Cooperative Auditing Quality Control : CAQC) (เอกสารหลักฐานที่ 3.1.1 / 4) จำนวน 1 เล่ม 	



รายงานผลการปฏิบัติราชการตามคำรับรองการปฏิบัติราชการ (รายตัวชี้วัด)		<input checked="" type="checkbox"/> รอบ 6 เดือน
		<input type="checkbox"/> รอบ 12 เดือน
ตัวชี้วัดที่ 3.1.2 : ร้อยละของจำนวนสหกรณ์ต้นแบบตามโครงการพลิกฟื้นธุรกิจสถาบันเกษตรกรผ่านกลไกทางบัญชี		
ผู้กำกับดูแลตัวชี้วัด : นางสาวอรุณี วงศ์ราชน นางภาวิณี สุรอด	ผู้จัดเก็บข้อมูล : นายกานตพงศ์ รอดสิน นางสาวสลักจิตรี โอพารกิจกุลชัย	
โทรศัพท์ : 0 2628 5734, 0 2628 5240-59 ต่อ 2406	โทรศัพท์ : 0 2628 5240-59 ต่อ 2407	
<p>คำอธิบาย :</p> <p>“ สหกรณ์ต้นแบบตามโครงการพลิกฟื้นธุรกิจสถาบันเกษตรกรผ่านกลไกทางบัญชี ” หมายถึง สหกรณ์ที่สมัครใจเข้าร่วมโครงการพลิกฟื้นธุรกิจสถาบันเกษตรกรผ่านกลไกทางบัญชี ปีงบประมาณ พ.ศ. 2553 ได้รับการพัฒนาผ่าน 7 มิติการปรับเปลี่ยน คือ (1) มิติการสร้างมาตรฐานการบัญชีสถาบัน (2) มิติการสร้างเครื่องมือสารสนเทศ (IT/เดสก์ทอป) (3) มิติการสร้างความร่วมมือผู้ตรวจสอบกิจการ (WWR) (4) มิติการสร้างภูมิปัญญาทางบัญชีสมาชิก (5) มิติการสร้างเครือข่ายธุรกิจวิสาหกิจชุมชน (6) มิติการสร้างความสนใจเกษตรกรรุ่นใหม่ (นักเรียน) และ (7) มิติการสร้างอาสาสมัครและครูบัญชีอาสา เพื่อให้เป็นสหกรณ์ต้นแบบและเป็นตัวอย่างการเรียนรู้ให้กับสหกรณ์อื่นๆ เป้าหมายจำนวน 76 แห่งในพื้นที่ 76 จังหวัด (จังหวัดละ 1 แห่ง)</p> <p style="text-align: center;">ผลสำเร็จของสหกรณ์ต้นแบบ : สหกรณ์ต้นแบบตามโครงการพลิกฟื้นธุรกิจสถาบันเกษตรกรผ่านกลไกทางบัญชี จะต้องมีผลสำเร็จการพัฒนาอย่างน้อย 5 ตัวชี้วัดของจำนวนตัวชี้วัดทั้งสิ้น 7 ตัวชี้วัด ดังนี้</p> <ul style="list-style-type: none"> - สหกรณ์ใช้โปรแกรมระบบบัญชีกรมตรวจบัญชีสหกรณ์ Cooperative Full Pack Accounting Software : FAS - มีการสร้างเครือข่ายวิสาหกิจชุมชน - มีการสร้างโรงเรียนเครือข่าย - มีการสร้างกองทุนหมู่บ้านเครือข่าย - มีการสร้างอาสาสมัครเกษตรกรเครือข่าย - มีการสร้างภูมิปัญญาแก่สมาชิก - ผู้ตรวจสอบกิจการผ่านการอบรมจากกรมฯ 		
<p>สูตรการคำนวณ :</p> <p style="text-align: center;">ผลสำเร็จของจำนวนสหกรณ์ต้นแบบ X 100</p> <hr style="width: 50%; margin: auto;"/> <p style="text-align: center;">76</p>		



รายงานผลการปฏิบัติราชการตามคำรับรองการปฏิบัติราชการ (รายตัวชี้วัด)					<input checked="" type="checkbox"/> รอบ 6 เดือน	
					<input type="checkbox"/> รอบ 12 เดือน	
ข้อมูลผลการดำเนินงาน						
ดำเนินการติดตาม รวบรวม ตรวจสอบ วิเคราะห์ข้อมูลจากสำนักงานตรวจบัญชีสหกรณ์จังหวัด (สตส.) โดยมีสหกรณ์ต้นแบบตามโครงการพลิกฟื้นธุรกิจสถาบันเกษตรกรผ่านกลไกทางบัญชี ทั้งสิ้น จำนวน 76 สหกรณ์ ในรอบ 6 เดือน (ตุลาคม 2552 – มีนาคม 2553) มีสหกรณ์ต้นแบบที่มีผลสำเร็จการพัฒนาอย่างน้อย 5 ตัวชี้วัด จำนวน 76 สหกรณ์ หรือร้อยละ 100.00 ของสหกรณ์ต้นแบบทั้งสิ้น						
ตัวชี้วัด/ข้อมูลพื้นฐานประกอบตัวชี้วัด		ผลการดำเนินงาน ปีงบประมาณ พ.ศ.			ร้อยละที่เพิ่มขึ้น (ลดลง)	
		2551	2552	2553	2552	2553
ร้อยละของจำนวนสหกรณ์ต้นแบบตามโครงการพลิกฟื้นธุรกิจสถาบันเกษตรกร ผ่านกลไกทางบัญชี		เริ่มดำเนินการ ในปีงบประมาณ 2553 100.00			-	-
เกณฑ์การให้คะแนน : ร้อยละ						
ช่วงการปรับเกณฑ์การให้คะแนน +/- ร้อยละ .25 ต่อ 1 คะแนน โดยกำหนดเกณฑ์การให้คะแนนดังนี้						
ระดับ 1	ระดับ 2	ระดับ 3	ระดับ 4	ระดับ 5		
75.00	80.00	85.00	90.00	95.00		
การคำนวณคะแนนจากผลการดำเนินงาน :						
ตัวชี้วัด / ข้อมูลพื้นฐานประกอบตัวชี้วัด	น้ำหนัก (ร้อยละ)	ผลการดำเนินงาน	ค่าคะแนนที่ได้	ค่าคะแนนถ่วงน้ำหนัก		
ร้อยละของจำนวนสหกรณ์ต้นแบบตามโครงการพลิกฟื้นธุรกิจสถาบันเกษตรกร ผ่านกลไกทางบัญชี	2	100.00	5.0000	0.1000		



<p>รายงานผลการปฏิบัติราชการตามคำรับรองการปฏิบัติราชการ (รายตัวชี้วัด)</p>	<input checked="" type="checkbox"/> รอบ 6 เดือน
	<input type="checkbox"/> รอบ 12 เดือน
<p>คำชี้แจงการปฏิบัติงาน/มาตรการที่ได้ดำเนินการ</p> <ol style="list-style-type: none"> 1. สำนักงานตรวจบัญชีสหกรณ์จังหวัด (สตจ.) คัดเลือกสหกรณ์ต้นแบบภายใต้โครงการพลิกฟื้นธุรกิจสถาบันเกษตรกรผ่านกลไกการบัญชี 2. สำนักงานตรวจบัญชีสหกรณ์เข้าร่วมประชุมหรือประสานงานกับสหกรณ์ต้นแบบ / เครือข่ายวิสาหกิจชุมชน/ กองทุนหมู่บ้าน / สถาบันการศึกษา / อาสาสมัครเกษตรด้านบัญชี และผู้ตรวจสอบกิจการสหกรณ์ เพื่อชี้แจงและทำความเข้าใจเกี่ยวกับการดำเนินงานตาม 7 มิติการปรับเปลี่ยนของกรมตรวจบัญชีสหกรณ์ 3. สำนักงานตรวจบัญชีสหกรณ์รายงานผลการปฏิบัติงานผ่านระบบ INTRANET 	
<p>ปัจจัยสนับสนุนต่อการดำเนินงาน :</p> <p>บุคลากร / ผู้ตรวจสอบกิจการของสหกรณ์ต้นแบบ และเครือข่ายที่เกี่ยวข้องมีความเข้าใจและให้ความร่วมมือกับการดำเนินงานของสำนักงานตรวจบัญชีสหกรณ์</p>	
<p>อุปสรรคต่อการดำเนินงาน :</p> <p>สหกรณ์ต้นแบบมีการใช้โปรแกรมระบบบัญชีที่พัฒนาโดยผู้อื่นอยู่ก่อนแล้ว จึงทำให้สหกรณ์ยังไม่พร้อมที่จะใช้โปรแกรมระบบบัญชีของกรมฯ อย่างเต็มระบบ</p>	
<p>ข้อเสนอแนะสำหรับการดำเนินงานในปีต่อไป : -</p>	
<p>หลักฐานอ้างอิง :</p> <ol style="list-style-type: none"> 1. เอกสาร 7 มิติการปรับเปลี่ยน โครงการพลิกฟื้นธุรกิจสถาบันเกษตรกรผ่านกลไกการบัญชี 2552-2553 (เอกสารหลักฐาน ที่ 3.1.2 /1) จำนวน 1 ชุด 2. รายงานผลสัมฤทธิ์โครงการพลิกฟื้นธุรกิจสถาบันเกษตรกรผ่านกลไกการบัญชี ของสหกรณ์ต้นแบบ เป็นรายสหกรณ์ (เอกสารหลักฐาน ที่ 3.1.2 /2) จำนวน 152 แผ่น (สหกรณ์ละ 2 แผ่น) 3. สรุปผลสำเร็จของสหกรณ์ต้นแบบตามโครงการพลิกฟื้นธุรกิจสถาบันเกษตรกรผ่านกลไกการบัญชี ณ 31 มีนาคม 2553 ปีงบประมาณ 2553 (เอกสารหลักฐาน ที่ 3.1.2 /3) จำนวน 5 แผ่น 	



รายงานผลการปฏิบัติราชการตามคำรับรองการปฏิบัติราชการ (รายตัวชี้วัด)		<input checked="" type="checkbox"/> รอบ 6 เดือน			
		<input type="checkbox"/> รอบ 12 เดือน			
ตัวชี้วัดที่ 3.1.3 : ร้อยละของจำนวนวิสาหกิจชุมชนที่สามารถจัดทำบัญชีได้					
ผู้กำกับดูแลตัวชี้วัด : นางสาวเบญจมาพร พงษ์ศักดิ์ภักดี ผู้อำนวยการกลุ่มส่งเสริมพัฒนาการบัญชีชุมชน นางภาวิณี สุรอด กลุ่มพัฒนาระบบบริหาร	ผู้จัดเก็บข้อมูล : นางสาวภัทรพร หลีกทอง กรมตรวจบัญชีสหกรณ์				
โทรศัพท์ : 0 2628 5240-59 ต่อ 3408	โทรศัพท์ : 0- 2628- 5240-59 ต่อ 3408				
คำอธิบาย : วิสาหกิจชุมชนที่สามารถจัดทำบัญชีได้ หมายถึง วิสาหกิจชุมชนที่จดทะเบียนตาม พรบ. ส่งเสริมวิสาหกิจชุมชน พ.ศ. 2548 ที่เป็นกลุ่มเป้าหมาย จำนวน 608 แห่ง สามารถจัดทำบัญชีได้					
ข้อมูลการดำเนินงาน : ณ วันที่ 31 มีนาคม 2553 ผลการดำเนินงานตามโครงการพัฒนาวิสาหกิจชุมชน ปี 2553 มีดังนี้ <ul style="list-style-type: none"> - งานวางรูปแบบบัญชี 608 แห่ง - งานสอนแนะนำการจัดทำบัญชี 608 แห่ง - งานสอนแนะนำการใช้ข้อมูลทางการบัญชี 608 แห่ง - งานติดตามและประเมินผล 608 แห่ง พบว่าวิสาหกิจชุมชนสามารถจัดทำบัญชีได้ 608 แห่ง (ร้อยละ100.00) 					
ตัวชี้วัด/ข้อมูลพื้นฐานประกอบตัวชี้วัด	ผลการดำเนินงาน ปีงบประมาณ พ.ศ.		ร้อยละที่เพิ่มขึ้น (ร้อยละ)		
	2551	2552	2553	2552	2553
ร้อยละของจำนวนวิสาหกิจชุมชนที่สามารถจัดทำบัญชีได้		100.00	100.00		-
เกณฑ์การให้คะแนน: ช่วงการปรับเกณฑ์การให้คะแนน +/- ร้อยละ 5 ต่อ 1 คะแนน โดยกำหนดเกณฑ์การให้คะแนนดังนี้					
ระดับ 1	ระดับ 2	ระดับ 3	ระดับ 4	ระดับ 5	
80.00	85.00	90.00	95.00	100.00	



รายงานผลการปฏิบัติราชการตามคำรับรองการปฏิบัติราชการ (รายตัวชี้วัด)		<input checked="" type="checkbox"/> รอบ 6 เดือน <input type="checkbox"/> รอบ 12 เดือน		
การคำนวณคะแนนจากผลการดำเนินงาน				
ตัวชี้วัด / ข้อมูลพื้นฐานประกอบตัวชี้วัด	น้ำหนัก (ร้อยละ)	ผลการดำเนินงาน	ค่าคะแนน ที่ได้	ค่าคะแนนถ่วง น้ำหนัก
ร้อยละความสำเร็จของการบูรณาการการส่งเสริมวิสาหกิจชุมชนแก่กลุ่มวิสาหกิจชุมชน	2	100.00	5.00	0.1000
คำชี้แจงการปฏิบัติงาน/มาตรการที่ได้ดำเนินการ :				
<ol style="list-style-type: none"> 1. สำนักงานตรวจบัญชีสหกรณ์จังหวัด (สตส.) คัดเลือกวิสาหกิจเป้าหมาย 2. สำนักงานตรวจบัญชีสหกรณ์ดำเนินการตามโครงการพัฒนาวิสาหกิจชุมชน ปีงบประมาณ 2553 3. สำนักงานตรวจบัญชีสหกรณ์รายงานผลการปฏิบัติงานผ่านระบบ INTRANET 				
ปัจจัยสนับสนุนต่อการดำเนินงาน :				
<ol style="list-style-type: none"> 1. ผู้บริหารให้ความสนับสนุน 2. ผู้ปฏิบัติงานมีความตั้งใจทำงาน ร่วมมือร่วมใจกัน ทำให้ผลงานมีประสิทธิภาพ 				
อุปสรรคต่อการดำเนินงาน :				
ยังไม่พบอุปสรรคในการดำเนินงาน				
หลักฐานอ้างอิง :				
<ol style="list-style-type: none"> 1. รายชื่อวิสาหกิจชุมชนที่เข้าร่วมกิจกรรม (เอกสารหลักฐาน ที่ 3.1.3 /1) จำนวน 1 ชุด 2. รายงานความก้าวหน้าผลการปฏิบัติงานระบบแผนและผลการปฏิบัติงาน 2553 ตามโครงการพัฒนาวิสาหกิจชุมชน (เอกสารหลักฐาน ที่ 3.1.3 /2) จำนวน 1 ชุด 				



รายงานผลการปฏิบัติราชการตามคำรับรองการปฏิบัติราชการ (รายตัวชี้วัด)		<input checked="" type="checkbox"/> รอบ 6 เดือน			
		<input type="checkbox"/> รอบ 12 เดือน			
ตัวชี้วัดที่ 3.1.4 : ร้อยละของจำนวนเกษตรกรกลุ่มเป้าหมายที่ผ่านการพัฒนาศักยภาพทางบัญชีสามารถจัดทำบัญชีรับ - จ่ายในครัวเรือนได้					
ผู้กำกับดูแลตัวชี้วัด : นางฉัตรนลิน ศรีเทพ ผู้อำนวยการกลุ่มส่งเสริมพัฒนาการบัญชีครัวเรือน นางภาวิณี สุรอด กลุ่มพัฒนาระบบบริหาร		ผู้จัดเก็บข้อมูล : นายโอม ยืนนาน นักวิชาการตรวจสอบบัญชีชำนาญการ			
โทรศัพท์ : 0 2628 5240-59 ต่อ 3410		โทรศัพท์ : 0- 2628- 5240-59 ต่อ 3406			
คำอธิบาย : เกษตรกรกลุ่มเป้าหมายที่ผ่านการพัฒนาศักยภาพทางบัญชี หมายถึง เกษตรกร เยาวชน และบุคคลทั่วไป ที่ได้รับการสอนแนะเพื่อให้มีความรู้ความเข้าใจการจัดทำบัญชีรับ-จ่ายในครัวเรือน ในปีงบประมาณ พ.ศ. 2553 สามารถจัดทำบัญชีรับจ่ายในครัวเรือนได้ หมายถึง สามารถผ่านการฝึกปฏิบัติการจัดทำบัญชีรับ-จ่ายในครัวเรือน					
ข้อมูลการดำเนินงาน : ณ วันที่ 31 มีนาคม 2553 เกษตรกร เยาวชน และบุคคลทั่วไป ที่ได้รับการสอนแนะเพื่อให้มีความรู้ความเข้าใจการจัดทำบัญชีรับ-จ่ายในครัวเรือน จำนวน 610,688 ราย สามารถผ่านการฝึกปฏิบัติการจัดทำบัญชีรับ-จ่ายในครัวเรือน จำนวน 291,469 รายหรือร้อยละ 47.73 ของเกษตรกร เยาวชน และบุคคลทั่วไปที่ได้รับการสอนแนะทั้งสิ้น					
ตัวชี้วัด/ข้อมูลพื้นฐานประกอบตัวชี้วัด	ผลการดำเนินงาน ปีงบประมาณ พ.ศ.			ร้อยละที่เพิ่มขึ้น (ร้อยละ)	
	2551	2552	2553	2552	2553
ร้อยละของจำนวนเกษตรกรกลุ่มเป้าหมายที่ผ่านการพัฒนาศักยภาพทางบัญชีสามารถจัดทำบัญชีรับ - จ่ายในครัวเรือนได้		42.18	47.73		5.55
เกณฑ์การให้คะแนน: ช่วงการปรับเกณฑ์การให้คะแนน +/- ร้อยละ 0.95 ต่อ 1 คะแนน โดยกำหนดเกณฑ์การให้คะแนนดังนี้					
ระดับ 1	ระดับ 2	ระดับ 3	ระดับ 4	ระดับ 5	
40.28	41.23	42.18	43.13	44.08	



รายงานผลการปฏิบัติราชการตามคำรับรองการปฏิบัติราชการ (รายตัวชี้วัด)	<input checked="" type="checkbox"/> รอบ 6 เดือน <input type="checkbox"/> รอบ 12 เดือน			
การคำนวณคะแนนจากผลการดำเนินงาน				
ตัวชี้วัด / ข้อมูลพื้นฐานประกอบตัวชี้วัด	น้ำหนัก (ร้อยละ)	ผลการ ดำเนินงาน	ค่าคะแนน ที่ได้	ค่าคะแนนถ่วง น้ำหนัก
ร้อยละของจำนวนเกษตรกรกลุ่มเป้าหมายที่ผ่านการพัฒนาศักยภาพทางบัญชีสามารถจัดทำบัญชีรับ - จ่ายในครัวเรือนได้	3	47.73	5.00	0.1500
คำชี้แจงการปฏิบัติงาน/มาตรการที่ได้ดำเนินการ : <ol style="list-style-type: none"> 1. กำหนดให้สำนักงานตรวจบัญชีสหกรณ์จังหวัด (สศส.) รายงานแผนและผลการปฏิบัติงานผ่านโปรแกรมระบบการรายงานแผน-ผล ด้วยระบบ Intranet โดยมีกลุ่มส่งเสริมพัฒนาการบัญชีครัวเรือน สำนักส่งเสริมพัฒนาการบัญชีและถ่ายทอดเทคโนโลยี รับผิดชอบในการรวบรวม ตรวจสอบ วิเคราะห์และรายงานผลการปฏิบัติงาน 2. ความถี่ในการจัดเก็บข้อมูล กลุ่มส่งเสริมพัฒนาการบัญชีครัวเรือน สำนักส่งเสริมพัฒนาการบัญชีและถ่ายทอดเทคโนโลยี จะสรุปผลการปฏิบัติงานเป็นรายเดือน/รายไตรมาส 				
ปัจจัยสนับสนุนต่อการดำเนินงาน : <ol style="list-style-type: none"> 1. ผู้บริหารให้ความสำคัญสนับสนุนและมีนโยบายมุ่งเน้นการส่งเสริมและพัฒนาสถาบันเกษตรกรให้เป็นศูนย์กลางการให้บริการเชื่อมโยงเครือข่ายชุมชน รวมถึงการพัฒนาคุณภาพชีวิตของสมาชิกและเกษตรกรให้ดีขึ้นตามแนวคิดปรัชญาเศรษฐกิจพอเพียง 2. กรมตรวจบัญชีสหกรณ์ได้จัดทำเส้นทางการทำงานปีงบประมาณ พ.ศ. 2553 เพื่อให้หน่วยงานในสังกัดใช้เป็นกรอบแนวทางในการขับเคลื่อนการดำเนินงานตามภารกิจให้บรรลุเป้าหมายที่กำหนดไว้ 3. ผู้ปฏิบัติงานมีความตั้งใจทำงาน ร่วมมือร่วมใจกัน ทำให้ผลงานมีประสิทธิภาพ 				
อุปสรรคต่อการดำเนินงาน : ยังไม่พบอุปสรรคในการดำเนินงาน				
หลักฐานอ้างอิง : <ol style="list-style-type: none"> 1. รายงานความก้าวหน้าผลการปฏิบัติงาน ณ ไตรมาส 2 (ตุลาคม 2552 - มีนาคม 2553) ปีงบประมาณ 2553 (เอกสารหลักฐาน ที่ 3.1.4 /1) จำนวน 1 ชุด 				



รายงานผลการปฏิบัติราชการตามคำรับรองการปฏิบัติราชการ (รายตัวชี้วัด)							<input checked="" type="checkbox"/> รอบ 6 เดือน	
							<input type="checkbox"/> รอบ 12 เดือน	
ตัวชี้วัด 3.2 : ระดับความสำเร็จของร้อยละเฉลี่ยถ่วงน้ำหนักตามเป้าหมายผลผลิตของส่วนราชการ (ตามเอกสารงบประมาณรายจ่าย)								
ผู้กำกับดูแลตัวชี้วัด : นางสาวอรุณี วงศ์ราชน นางภาวิณี สุรอด				ผู้จัดเก็บข้อมูล : นายกานตพงศ์ รอดสิน นางสาวสลักจิตร โอปารกิจกุลชัย				
โทรศัพท์ : 0 2628 5733, 0 2628 5240-59 ต่อ 2406				โทรศัพท์ : 0 2628 5240-59 ต่อ 2407				
<p>คำอธิบาย :</p> <p style="text-align: center;">วัดผลสำเร็จจากร้อยละของผลผลิต (Output) เปรียบปริมาณของงานหรือโครงการที่ส่วนราชการ ทำได้ในปีงบประมาณ พ.ศ. 2553 เทียบกับเป้าหมายผลผลิตของตัวชี้วัดเชิงปริมาณสำหรับ ปีงบประมาณ พ.ศ.2553 ที่กำหนดไว้ตาม “ เอกสารงบประมาณรายจ่ายประจำปีงบประมาณ พ.ศ. 2553 ”</p> <p>ตารางและสูตรการคำนวณ :</p>								
ผลผลิต (i)	น้ำหนัก (W _i)	เกณฑ์การให้คะแนนเทียบกับ ร้อยละของเป้าหมายผลผลิต					คะแนนที่ ได้ (SM _i)	คะแนน เฉลี่ย ถ่วงน้ำหนัก (W _i x SM _i)
ผลผลิตที่1	W ₁	80	85	90	95	100	SM ₁	(W ₁ x C ₁)
ผลผลิตที่2	W ₂	80	85	90	95	100	SM ₂	(W ₂ x C ₂)
ผลผลิตที่3	W ₃	80	85	90	95	100	SM ₃	(W ₃ x C ₃)
ผลผลิตที่4	W ₄	80	85	90	95	100	SM ₄	(W ₄ x C ₄)
น้ำหนักรวม	Σ W _i =1	ค่าคะแนนของตัวชี้วัดนี้เท่ากับ						Σ (W _i x C _i)
ผลรวมคะแนนเฉลี่ยถ่วงน้ำหนัก เท่ากับ								
$\frac{\sum (W_i \times SM_i)}{\sum W_i} \quad \text{หรือ} \quad \frac{(W_1 \times SM_1) + (W_2 \times SM_2) + (W_3 \times SM_3) + (W_4 \times SM_4)}{W_1 + W_2 + W_3 + W_4}$								



รายงานผลการปฏิบัติราชการตามคำรับรองการปฏิบัติราชการ (รายตัวชี้วัด)	<input checked="" type="checkbox"/> รอบ 6 เดือน <input type="checkbox"/> รอบ 12 เดือน				
โดยที่ :					
W หมายถึง	น้ำหนักความสำคัญที่ให้กับแต่ละเป้าหมายผลผลิต และผลรวมของน้ำหนักของทุกเป้าหมายผลผลิต เท่ากับ 1				
C หมายถึง	คะแนนที่ได้จากการเทียบกับร้อยละของเป้าหมายผลผลิต				
i หมายถึง	ลำดับที่ของเป้าหมายผลผลิต ; 1, 2, ..., i				
ข้อมูลผลการดำเนินงาน :					
ข้อมูลประกอบตัวชี้วัด	ผลการดำเนินงาน ปีงบประมาณ พ.ศ.	ร้อยละที่เพิ่มขึ้น (ลดลง)			
	2551	2552	2553	2552	2553
ระดับความสำเร็จของร้อยละเฉลี่ยถ่วงน้ำหนักตามเป้าหมายผลผลิตของส่วนราชการ	4.5792	4.9930	3.8167	9.04	(23.55)
เกณฑ์การให้คะแนน : คะแนน					
ช่วงการปรับเกณฑ์การให้คะแนน +/- ต่อ 1 คะแนน โดยกำหนดเกณฑ์การให้คะแนนดังนี้					
ระดับ 1	ระดับ 2	ระดับ 3	ระดับ 4	ระดับ 5	
$\sum (W_i \times SM_i) = 1$	$\sum (W_i \times SM_i) = 2$	$\sum (W_i \times SM_i) = 3$	$\sum (W_i \times SM_i) = 4$	$\sum (W_i \times SM_i) = 5$	



รายงานผลการปฏิบัติราชการตามคำรับรองการปฏิบัติราชการ (รายตัวชี้วัด)							<input checked="" type="checkbox"/> รอบ 6 เดือน	
							<input type="checkbox"/> รอบ 12 เดือน	
การคำนวณคะแนนจากผลการดำเนินงาน :								
ตัวชี้วัด (i)	น้ำหนัก (W _i)	เกณฑ์การให้คะแนนเทียบกับร้อยละของผลสำเร็จตามเป้าหมายของตัวชี้วัด					คะแนนที่ได้ (SM _i)	คะแนนถ่วงน้ำหนัก (W _i x SM _i)
		1	2	3	4	5		
3.2.1 จำนวนสหกรณ์และกลุ่มเกษตรกรที่ได้รับการตรวจสอบ	0.3	80	85	90	95	100	1.0000	0.0600
3.2.2 จำนวนสหกรณ์และกลุ่มเกษตรกรที่ได้รับการกำกับแนะนำและฝึกอบรมการบริหารการเงินและการบัญชี	0.3	80	85	90	95	100	5.0000	0.3000
3.2.3 จำนวนสหกรณ์และกลุ่มเกษตรกรที่ได้รับการฝึกอบรมด้านบริหารจัดการทางการเงินการบัญชี	0.6	80	85	90	95	100	3.9260	0.4711
3.2.4 จำนวนสหกรณ์ใน 3 จังหวัดชายแดนภาคใต้ได้รับการเสริมสร้างความเข้มแข็ง	0.4	80	85	90	95	100	5.0000	0.4000
3.2.5 จำนวนวิสาหกิจชุมชนได้รับการพัฒนา	0.5	80	85	90	95	100	5.0000	0.5000
3.2.6 สถาบัน องค์กรและสาธารณชนได้รับข้อมูลสารสนเทศทางการเงินของสหกรณ์และกลุ่มเกษตรกร	1.0	80	85	90	95	100	1.0000	0.2000
3.2.7 จำนวนเกษตรกร เยาวชน และประชาชนทั่วไป ได้รับการสอนแนะนำการจัดทำบัญชีรับ-จ่ายในครัวเรือน	1.3	80	85	90	95	100	5.0000	1.3000
3.2.8 จำนวนกลุ่มเป้าหมายตามโครงการพระราชดำริได้รับการฝึกอบรมการจัดทำบัญชี	0.6	80	85	90	95	100	4.8800	0.5856
น้ำหนักรวม	5.0							3.8167



รายงานผลการปฏิบัติราชการตามคำรับรองการปฏิบัติราชการ (รายตัวชี้วัด)				<input checked="" type="checkbox"/> รอบ 6 เดือน
				<input type="checkbox"/> รอบ 12 เดือน
ตัวชี้วัด/ข้อมูลพื้นฐานประกอบตัวชี้วัด	น้ำหนัก (ร้อยละ)	ผลการดำเนินงาน	ค่าคะแนน ที่ได้	ค่าคะแนน ถ่วงน้ำหนัก
ระดับความสำเร็จของร้อยละเฉลี่ยถ่วงน้ำหนักตามเป้าหมายผลผลิตของส่วนราชการ (ตามเอกสารงบประมาณรายจ่าย)	5	3.8167	3.8167	0.1908
<p>คำชี้แจงการปฏิบัติงาน/มาตรการที่ได้ดำเนินการ:</p> <p style="text-align: center;">กลุ่มติดตามและประเมินผล สำนักแผนงานและโครงการพิเศษ ดำเนินการติดตาม รวบรวมตรวจสอบวิเคราะห์และสรุปข้อมูลจากการรายงานผลการปฏิบัติงานผ่านระบบ Intranet</p>				
<p>ปัจจัยสนับสนุนต่อการดำเนินงาน :</p> <p style="text-align: center;">ระบบการรายงานแผนและผลการปฏิบัติงาน และระบบรายงานเพื่อการบริหารงานผ่านระบบ Intranet ทำให้ข้อมูล / สารสนเทศที่ได้เป็นปัจจุบัน (real time) และรวดเร็ว</p>				
<p>อุปสรรคต่อการดำเนินงาน :</p> <ol style="list-style-type: none"> 1. เป้าหมายตามเอกสารงบประมาณ เป็นการประมาณการจำนวนหรือสหกรณ์และกลุ่มเกษตรกรที่จะเข้าตรวจสอบล่วงหน้า 1 ปี ซึ่งหากสหกรณ์และกลุ่มเกษตรกรมีการจดทะเบียนใหม่ มีการเลิกระหว่างปี จะทำให้จำนวนสหกรณ์และกลุ่มเกษตรกรที่มีอยู่จริงแตกต่างจากจำนวนเป้าหมายที่ตั้งไว้ ซึ่งหากจำนวนที่มีอยู่จริงต่ำกว่าเป้าหมายก็จะ ส่งผล ให้ผู้สอบบัญชีไม่สามารถปฏิบัติงานได้ตามเป้าหมายที่กำหนดไว้ 2. หลังจากวันที่สหกรณ์และกลุ่มเกษตรกรมีความพร้อมและผู้สอบบัญชีได้เข้าตรวจสอบแล้ว จะต้องไม่มีเหตุการณ์ที่เกิดขึ้นจากการดำเนินงาน หรือการบริหารจัดการของสหกรณ์และกลุ่มเกษตรกรอันส่งผลให้ผู้สอบบัญชีต้องขยายปริมาณและระยะเวลาการตรวจสอบเพิ่มขึ้น เพื่อให้ได้ข้อมูลที่เพียงพอและเหมาะสมต่อการแสดงความเห็นต่องบการเงิน 				
<p>ข้อเสนอแนะสำหรับการดำเนินงานในปีต่อไป :</p> <p style="text-align: center;">-</p>				



รายงานผลการปฏิบัติราชการ

ตามคำรับรองการปฏิบัติราชการของกรมตรวจบัญชีสหกรณ์ กลุ่มภารกิจด้านส่งเสริมและพัฒนาเกษตรกรและระบบสหกรณ์
กระทรวงเกษตรและสหกรณ์ ประจำปีงบประมาณ พ.ศ. 2553

รายงานผลการปฏิบัติราชการตามคำรับรองการปฏิบัติราชการ (รายตัวชี้วัด)	<input checked="" type="checkbox"/> รอบ 6 เดือน
	<input type="checkbox"/> รอบ 12 เดือน
หลักฐานอ้างอิง : <ol style="list-style-type: none"> 1. แบบรายงานแผนปฏิบัติงานและความก้าวหน้าผลการปฏิบัติงาน ปีงบประมาณ 2553 (เอกสารหลักฐานที่ 3.2.1 / 1) จำนวน 1 เล่ม 2. รายงานความก้าวหน้าผลการปฏิบัติงาน ณ ไตรมาส 2 (ตุลาคม 2552 - มีนาคม 2553) ปีงบประมาณ 2553 (เอกสารหลักฐาน ที่ 3.2.1 / 2) จำนวน 3 แผ่น 	



รายงานผลการปฏิบัติราชการตามคำรับรองการปฏิบัติราชการ (รายตัวชี้วัด)			<input checked="" type="checkbox"/> รอบ 6 เดือน <input type="checkbox"/> รอบ 12 เดือน		
ตัวชี้วัดที่ 3.2.1: จำนวนสหกรณ์และกลุ่มเกษตรกรที่ได้รับการตรวจสอบ					
ผู้กำกับดูแลตัวชี้วัด : นางสาวอรุณี วงศ์ราชน นางภาวิณี สุรอด		ผู้จัดเก็บข้อมูล : นายกานตพงษ์ รอดสิน นางสาวสลักจิตร โอพารกิจกุลชัย			
โทรศัพท์ : 0 2628 5734, 0 2628 5240-59 ต่อ 2406		โทรศัพท์ : 0 2628 5240-59 ต่อ 2407			
<p>คำอธิบาย : สหกรณ์และกลุ่มเกษตรกรที่ได้รับการตรวจสอบ หมายถึง สหกรณ์และกลุ่มเกษตรกรที่ได้รับการตรวจสอบ ในกิจกรรมใดกิจกรรมหนึ่งดังนี้</p> <ol style="list-style-type: none"> (1) นิเทศ / สอนแนะ / อบรม (2) วางรูปแบบบัญชี (3) ตรวจสอบบัญชีประจำปี 					
<p>สูตรการคำนวณ :</p> <p style="text-align: center;"> $\frac{\text{จำนวนสหกรณ์และกลุ่มเกษตรกรที่ได้รับการตรวจสอบ}}{\text{ทั้งหมด}} \times 100$ </p> <p style="text-align: center;">11,412</p>					
<p>ข้อมูลผลการดำเนินงาน</p> <p>ดำเนินการติดตาม รวบรวม ตรวจสอบ วิเคราะห์ข้อมูลจากสำนักงานตรวจบัญชีสหกรณ์จังหวัด (สตส.) และสำนักมาตรฐานการบัญชีและการสอบบัญชี (สมช.) โดยในรอบ 6 เดือน (ตุลาคม 2552 – 31 มีนาคม 2553) ผู้สอบบัญชีได้ดำเนินการเข้านิเทศ / สอนแนะ / อบรมเพื่อการสอบบัญชี หรือ วางรูปแบบบัญชี หรือเข้าตรวจสอบบัญชีประจำปี จำนวน 4,933 แห่ง หรือคิดเป็นร้อยละ 43.23 ของเป้าหมายทั้งสิ้น (11,412 แห่ง)</p>					
ตัวชี้วัด/ข้อมูลพื้นฐาน	ผลการดำเนินงาน ปีงบประมาณ พ.ศ.			ร้อยละที่เพิ่มขึ้น (ลดลง)	
ประกอบตัวชี้วัด	2551	2552	2553	2552	2553
จำนวนสหกรณ์และกลุ่มเกษตรกรที่ได้รับการตรวจสอบ (แห่ง)	11,673	13,539	4,933	15.98	(63.56)



รายงานผลการปฏิบัติราชการตามคำรับรองการปฏิบัติราชการ (รายตัวชี้วัด)		<input checked="" type="checkbox"/> รอบ 6 เดือน		
		<input type="checkbox"/> รอบ 12 เดือน		
เกณฑ์การให้คะแนน : ร้อยละ				
ระดับ 1	ระดับ 2	ระดับ 3	ระดับ 4	ระดับ 5
80	85	90	95	100
การคำนวณคะแนนจากผลการดำเนินงาน :				
ตัวชี้วัด / ข้อมูลพื้นฐานประกอบตัวชี้วัด	น้ำหนัก (ร้อยละ)	ผลการ ดำเนินงาน	ค่าคะแนน ที่ได้	ค่าคะแนน ถ่วงน้ำหนัก
ร้อยละของสหกรณ์และกลุ่มเกษตรกรได้รับการตรวจสอบ	0.3	43.23	1.0000	0.0030
คำชี้แจงการปฏิบัติงาน/มาตรการที่ได้ดำเนินการ				
คำชี้แจงการปฏิบัติงาน				
ผู้สอบบัญชีได้ดำเนินการเข้านิเทศ / สอนแนะ/ อบรมเพื่อการสอบบัญชี หรือวางรูปแบบบัญชี หรือเข้าตรวจสอบบัญชีประจำปี การบันทึกบัญชี เอกสารหลักฐานประกอบการบันทึกบัญชี งบการเงิน และรายละเอียดประกอบงบการเงินตามพระราชบัญญัติสหกรณ์ พ.ศ. 2542 และพระราชกฤษฎีกาว่าด้วยกลุ่มเกษตรกร พ.ศ. 2547				
มาตรการที่ได้ดำเนินการ				
กรมฯ กำหนดให้สำนักงานตรวจบัญชีสหกรณ์ จังหวัด(สตส.) และสำนักมาตรฐานการบัญชีและการสอบบัญชี (สมช.) วางแผนเข้านิเทศ / สอนแนะ/ อบรมเพื่อการสอบบัญชี หรือวางรูปแบบบัญชี หรือเข้าตรวจสอบบัญชีประจำปีของสหกรณ์และกลุ่มเกษตรกรที่อยู่ในความรับผิดชอบ				
ปัจจัยสนับสนุนต่อการดำเนินงาน :				
การที่ผู้สอบบัญชีเข้าดำเนินการนิเทศ / สอนแนะ/ อบรมเพื่อการสอบบัญชี หรือวางรูปแบบบัญชี หรือเข้าตรวจสอบบัญชีประจำปีได้ตามเป้าหมาย ขึ้นอยู่กับความพร้อมของสหกรณ์/กลุ่มเกษตรกรในการจัดทำบัญชี ตามที่บัญชีได้ไว้ในมาตรา 65 แห่งพระราชบัญญัติสหกรณ์ พ.ศ. 2542 และระเบียบนายทะเบียนสหกรณ์ว่าด้วยการบัญชีของสหกรณ์ พ.ศ. 2542 หมวด 1 ข้อความทั่วไป ข้อ 6 – ข้อ 9 รวมถึงพระราชกฤษฎีกาว่าด้วยกลุ่มเกษตรกร พ.ศ. 2547 ข้อ 24				



รายงานผลการปฏิบัติราชการตามคำรับรองการปฏิบัติราชการ (รายตัวชี้วัด)	<input checked="" type="checkbox"/> รอบ 6 เดือน <input type="checkbox"/> รอบ 12 เดือน
อุปสรรคต่อการดำเนินงาน : <p style="text-align: center;">เป้าหมายตามเอกสารงบประมาณ เป็นการประมาณการจำนวนหรือสหกรณ์และกลุ่มเกษตรกรที่จะเข้าตรวจสอบล่วงหน้า 1 ปี ซึ่งหากสหกรณ์และกลุ่มเกษตรกรมีการจดทะเบียนใหม่ มีการเลิกระหว่างปี จะทำให้จำนวนสหกรณ์และกลุ่มเกษตรกรที่มีอยู่จริงแตกต่างจากจำนวนเป้าหมายที่ตั้งไว้ ซึ่งหากจำนวนที่มีอยู่จริงต่ำกว่าเป้าหมายก็จะ ส่งผล ให้ผู้สอบบัญชีไม่สามารถปฏิบัติงานได้ตามเป้าหมายที่กำหนดไว้</p>	
ข้อเสนอแนะสำหรับการดำเนินงานในปีต่อไป: -	
หลักฐานอ้างอิง : <ol style="list-style-type: none"> 1. แบบรายงานแผนปฏิบัติงานและความก้าวหน้าผลการปฏิบัติงาน ปีงบประมาณ 2553 (เอกสารหลักฐานที่ 3.2.1 / 1) จำนวน 1 เล่ม 2. รายงานความก้าวหน้าผลการปฏิบัติงาน ณ ไตรมาส 2 (ตุลาคม 2552 - มีนาคม 2553) ปีงบประมาณ 2553 (เอกสารหลักฐาน ที่ 3.2.1 / 2) จำนวน 3 แผ่น 3. รายงานเพื่อการบริหาร 2553 (CAD_MIS 53) ผลผลิตที่ 1 : ตัวชี้วัดปริมาณ จำนวนสหกรณ์และกลุ่มเกษตรกรได้รับการตรวจสอบบัญชี (11,412 แห่ง) (เอกสารหลักฐานที่ 3.2.1 / 3) จำนวน 1 แผ่น 	



รายงานผลการปฏิบัติราชการตามคำรับรองการปฏิบัติราชการ (รายตัวชี้วัด)				<input checked="" type="checkbox"/> รอบ 6 เดือน <input type="checkbox"/> รอบ 12 เดือน	
ตัวชี้วัดที่ 3.2.2 : จำนวนสหกรณ์และกลุ่มเกษตรกร ได้รับการกำกับแนะนำและฝึกอบรมการบริหารการเงินและการบัญชี					
ผู้กำกับดูแลตัวชี้วัด : นางสาวอรุณี วงศ์ราชน นางภาวิณี สุรอด			ผู้จัดเก็บข้อมูล : นายกานตพงศ์ รอดสิน นางสาวสลักจิตร โอปารกิจกุลชัย		
โทรศัพท์ : 0 2628 5734, 0 2628 5240-59 ต่อ 2406			โทรศัพท์ : 0 2628 5240-59 ต่อ 2407		
คำอธิบาย : สหกรณ์และกลุ่มเกษตรกรได้รับการกำกับแนะนำและฝึกอบรม หมายถึง สหกรณ์และกลุ่มเกษตรกรที่มีข้อบกพร่องทางการเงิน / ไม่มีพนักงานบัญชี ได้รับการกำกับแนะนำและฝึกอบรมการบริหารการเงินและการบัญชี					
สูตรการคำนวณ : : $\frac{\text{จำนวนสหกรณ์และกลุ่มเกษตรกรที่ได้รับการกำกับแนะนำและฝึกอบรม}}{\text{ทั้งหมด}} \times 100$ 380					
ข้อมูลผลการดำเนินงาน ดำเนินการติดตาม รวบรวม ตรวจสอบ และวิเคราะห์ข้อมูลจากสำนักงานตรวจบัญชีสหกรณ์ (สศส.) โดยสำนักงานฯ ได้เข้ากำกับแนะนำและฝึกอบรมการบริหารการเงินและการบัญชี โดยในรอบ 6 เดือน (ตุลาคม 2552 – 31 มีนาคม 2553) ปฏิบัติได้ จำนวน 384 แห่ง หรือ คิดเป็นร้อยละ 101.05 ของเป้าหมายทั้งสิ้น (380 แห่ง)					
ตัวชี้วัด/ข้อมูลพื้นฐานประกอบตัวชี้วัด	ผลการดำเนินงาน ปีงบประมาณ พ.ศ.			ร้อยละที่เพิ่มขึ้น (ลดลง)	
	2551	2552	2553	2552	2553
จำนวนสหกรณ์และกลุ่มเกษตรกรที่ได้รับการกำกับแนะนำและฝึกอบรมการบริหารการเงินและการบัญชี	-	385	384	-	(0.26)
เกณฑ์การให้คะแนน : ร้อยละ					
ระดับ 1	ระดับ 2	ระดับ 3	ระดับ 4	ระดับ 5	
80	85	90	95	100	



การคำนวณคะแนนจากผลการดำเนินงาน :

ตัวชี้วัด / ข้อมูลพื้นฐานประกอบตัวชี้วัด	น้ำหนัก (ร้อยละ)	ผลการ ดำเนินงาน	ค่าคะแนน ที่ได้	ค่าคะแนน ถ่วงน้ำหนัก
จำนวนสหกรณ์และกลุ่มเกษตรกรที่ได้รับการกำกับ แนะนำและฝึกอบรมการบริหารการเงินและการ บัญชี (แห่ง)	0.3	101.05	5.0000	0.0150

คำชี้แจงการปฏิบัติงาน/มาตรการที่ได้ดำเนินการ

กรมฯ ได้กำหนดให้สำนักงานตรวจบัญชีสหกรณ์จังหวัด (สศส.) วางแผนเข้ากำกับแนะนำและฝึกอบรม
การบริหารการเงินและการบัญชีแก่สหกรณ์และกลุ่มเกษตรกรที่มีข้อบกพร่อง / ไม่มีพนักงานบัญชี

ปัจจัยสนับสนุนต่อการดำเนินงาน

สหกรณ์/กลุ่มเกษตรกรเห็นความสำคัญต่อการรับการฝึกอบรมการบริหารการเงินและการบัญชี

อุปสรรคต่อการดำเนินงาน :

-

ข้อเสนอแนะสำหรับการดำเนินงานในปีต่อไป:

-

หลักฐานอ้างอิง :

1. แบบรายงานแผนปฏิบัติงานและความก้าวหน้าผลการปฏิบัติงาน ปีงบประมาณ 2553
(เอกสารหลักฐานที่ 3.2.2 / 1) จำนวน 1 เล่ม
2. รายงานความก้าวหน้าผลการปฏิบัติงาน ไตรมาส 2 (ตุลาคม 2552 - มีนาคม 2553)
ปีงบประมาณ 2553 (เอกสารหลักฐาน ที่ 3.2.2 / 2) จำนวน 3 แผ่น
3. รายงานเพื่อการบริหาร 2553 (CAD_MIS 53) ผลผลิตที่ 2 : ตัวชี้วัดเชิงปริมาณ สหกรณ์ กลุ่มเกษตรกร
และวิสาหกิจชุมชนได้รับการพัฒนาความรู้ด้านการบริหารจัดการทางการเงินการบัญชี
(เอกสารหลักฐานที่ 3.2.2 / 3) จำนวน 1 แผ่น



รายงานผลการปฏิบัติราชการตามคำรับรองการปฏิบัติราชการ (รายตัวชี้วัด)				<input checked="" type="checkbox"/> รอบ 6 เดือน	
				<input type="checkbox"/> รอบ 12 เดือน	
ตัวชี้วัดที่ 3.2.3 : จำนวนสหกรณ์และกลุ่มเกษตรกร ได้รับการฝึกอบรมด้านบริหารจัดการทางการเงิน การบัญชี					
ผู้กำกับดูแลตัวชี้วัด : นางสาวอรุณี วงศ์ราชน นางภาวิณี สุรอด		ผู้จัดเก็บข้อมูล : นายกานตพงศ์ รอดสิน นางสาวสลักจิตร โอปารกิจกุลชัย			
โทรศัพท์ : 0 2628 5734, 0 2628 5240-59 ต่อ 2406		โทรศัพท์ : 0 2628 5240-59 ต่อ 2407			
คำอธิบาย: สหกรณ์และกลุ่มเกษตรกรได้รับการฝึกอบรม หมายถึง สหกรณ์และกลุ่มเกษตรกรได้รับการอบรม ให้มีความรู้ด้านการบริหารจัดการทางการเงินการบัญชี ดังนี้ <ol style="list-style-type: none"> 1. อบรมให้ความรู้แก่สหกรณ์ที่ตรวจสอบบัญชีโดยผู้สอบบัญชีภาคเอกชน 2. อบรมให้ความรู้แก่คณะกรรมการ / ผู้จัดการ / พนักงานบัญชี และผู้ตรวจสอบกิจการ 					
สูตรการคำนวณ : $\frac{\text{จำนวนสหกรณ์และกลุ่มเกษตรกรที่ได้รับการฝึกอบรม} \times 100}{1,600}$					
ข้อมูลผลการดำเนินงาน ดำเนินการติดตาม รวบรวม ตรวจสอบและวิเคราะห์ข้อมูลจากสำนักงานตรวจบัญชีสหกรณ์ (สตส.) และสำนัก มาตรฐานการบัญชีและการสอบบัญชี (สมช.) โดยในรอบ 6 เดือน (ตุลาคม 2552 – 31 มีนาคม 2553) ได้ฝึกอบรมให้ ความรู้ด้านบริหารจัดการทางการเงินการบัญชีแก่บุคลากรสหกรณ์ จำนวน 1,514 แห่ง หรือร้อยละ 94.63 ของ เป้าหมายทั้งสิ้น (1,600 แห่ง)					
ตัวชี้วัด/ข้อมูลพื้นฐาน ประกอบตัวชี้วัด	ผลการดำเนินงาน ปีงบประมาณ พ.ศ.			ร้อยละที่เพิ่มขึ้น (ร้อยละ)	
	2551	2552	2553	2552	2553
จำนวนสหกรณ์และกลุ่มเกษตรกรได้รับ การฝึกอบรมด้านบริหารจัดการทาง การเงิน การบัญชี (แห่ง)	1,116	1,622	1,514	(45.34)	(7.13)
เกณฑ์การให้คะแนน : ร้อยละ					
ระดับ 1	ระดับ 2	ระดับ 3	ระดับ 4	ระดับ 5	
80	85	90	95	100	



การคำนวณคะแนนจากผลการดำเนินงาน :

ตัวชี้วัด / ข้อมูลพื้นฐานประกอบตัวชี้วัด	น้ำหนัก (ร้อยละ)	ผลการ ดำเนินงาน	ค่าคะแนน ที่ได้	ค่าคะแนน ถ่วงน้ำหนัก
ร้อยละของสหกรณ์และกลุ่มเกษตรกรได้รับการฝึกอบรมด้านบริหารจัดการทางการเงิน การบัญชี	0.6	94.63	3.9260	0.0236

คำชี้แจงการปฏิบัติงาน/มาตรการที่ได้ดำเนินการ

กรมฯ ได้กำหนดให้ สำนักงานตรวจบัญชีสหกรณ์จังหวัด (สตส.) และสำนักมาตรฐานการบัญชีและการสอบบัญชี (สมช.) วางแผนเข้าฝึกอบรมให้กับบุคลากรของสหกรณ์ อันได้แก่ คณะกรรมการ , ผู้จัดการ พนักงานบัญชี และผู้ตรวจสอบกิจการ

ปัจจัยสนับสนุนต่อการดำเนินงาน :

ผู้เข้ารับการอบรมเห็นความสำคัญการฝึกอบรมด้านบริหารจัดการทางการเงินการบัญชี

อุปสรรคต่อการดำเนินงาน :

-

ข้อเสนอแนะสำหรับการดำเนินงานในปีต่อไป :

-

หลักฐานอ้างอิง :

1. แบบรายงานแผนปฏิบัติงานและความก้าวหน้าผลการปฏิบัติงาน ปีงบประมาณ 2553 (เอกสารหลักฐานที่ 3.2.3 / 1) จำนวน 1 เล่ม
2. รายงานความก้าวหน้าผลการปฏิบัติงาน ไตรมาส 2 (ตุลาคม 2552 - มีนาคม 2553) ปีงบประมาณ 2553 (เอกสารหลักฐาน ที่ 3.2.3 / 2) จำนวน 3 แผ่น
3. รายงานเพื่อการบริหาร 2553 (CAD_MIS 53) ผลผลิตที่ 2 : ตัวชี้วัดเชิงปริมาณ สหกรณ์ กลุ่มเกษตรกร และวิสาหกิจชุมชนได้รับการพัฒนาความรู้ด้านการบริหารจัดการทางการเงิน การบัญชี (เอกสารหลักฐานที่ 3.2.3 / 3) จำนวน 1 แผ่น



รายงานผลการปฏิบัติราชการตามคำรับรองการปฏิบัติราชการ (รายตัวชี้วัด)				<input checked="" type="checkbox"/> รอบ 6 เดือน		
				<input type="checkbox"/> รอบ 12 เดือน		
ตัวชี้วัดที่ 3.2.4 : จำนวนสหกรณ์ใน 3 จังหวัดชายแดนภาคใต้ได้รับการเสริมสร้างความเข้มแข็ง						
ผู้กำกับดูแลตัวชี้วัด : นางสาวอรุณี วงศ์ราชน นางภาวิณี สุรอด			ผู้จัดเก็บข้อมูล : นายกานตพงศ์ รอดสิน นางสาวสลักจิตร โอปารกิจกุลชัย			
โทรศัพท์ : 0 2628 5734, 0 2628 5240-59 ต่อ 2406			โทรศัพท์ : 0 2628 5240-59 ต่อ 2407			
คำอธิบาย : สหกรณ์ได้รับการเสริมสร้างความเข้มแข็ง หมายถึง สหกรณ์เป้าหมายใน 3 จังหวัดชายแดนภาคใต้ได้รับการอบรมด้านการบริหารจัดการทางการเงินและการบัญชี						
สูตรการคำนวณ : $\frac{\text{จำนวนสหกรณ์ที่ได้รับการเสริมสร้างความเข้มแข็ง}}{\text{จำนวนสหกรณ์เป้าหมายทั้งหมด}} \times 100$ 87						
ข้อมูลผลการดำเนินงาน ดำเนินการติดตาม รวบรวม ตรวจสอบ และวิเคราะห์ข้อมูลจากสำนักงานตรวจบัญชีสหกรณ์ปัตตานี , ยะลา และนราธิวาส และได้ขยายผลเพิ่ม 2 จังหวัด ได้แก่ จังหวัดสงขลาและสตูล โดยสำนักงานฯ ได้เข้าฝึกอบรมให้ความรู้ในการจัดทำบัญชี งบการเงินแก่สหกรณ์เป้าหมาย โดยในรอบ 6 เดือน (ตุลาคม 2552 – 31 มีนาคม 2553) ปฏิบัติได้ จำนวน 97 สหกรณ์ หรือคิดเป็นร้อยละ 111.49 ของเป้าหมายทั้งสิ้น (87 แห่ง)						
ตัวชี้วัด/ข้อมูลพื้นฐาน ประกอบตัวชี้วัด		ผลการดำเนินงาน ปีงบประมาณ พ.ศ.			ร้อยละที่เพิ่มขึ้น (ลดลง)	
		2551	2552	2553	2552	2553
จำนวนสหกรณ์ใน 3 จังหวัดชายแดนภาคใต้ได้รับการเสริมสร้างความเข้มแข็ง(สหกรณ์)		91	87	97	(4.40)	11.49
เกณฑ์การให้คะแนน : ร้อยละ						
ระดับ 1	ระดับ 2	ระดับ 3	ระดับ 4	ระดับ 5		
80	85	90	95	100		



การคำนวณคะแนนจากผลการดำเนินงาน :

ตัวชี้วัด / ข้อมูลพื้นฐานประกอบตัวชี้วัด	น้ำหนัก (ร้อยละ)	ผลการ ดำเนินงาน	ค่าคะแนน ที่ได้	ค่าคะแนน ถ่วงน้ำหนัก
ร้อยละของสหกรณ์ใน 3 จังหวัดชายแดนภาคใต้ได้รับการเสริมสร้างความเข้มแข็ง	0.4	111.49	5.0000	0.0200

คำชี้แจงการปฏิบัติงาน/มาตรการที่ได้ดำเนินการ

กรมฯ ได้กำหนดให้สำนักงานตรวจบัญชีสหกรณ์ปัตตานี, ยะลา และนราธิวาส ฝึกอบรมให้ความรู้ในการจัดทำบัญชี งบการเงินแก่สหกรณ์เป้าหมาย

ปัจจัยสนับสนุนต่อการดำเนินงาน : -

อุปสรรคต่อการดำเนินงาน : -

ข้อเสนอแนะสำหรับการดำเนินงานในปีต่อไป: -

หลักฐานอ้างอิง :

- แบบรายงานแผนปฏิบัติงานและความก้าวหน้าผลการปฏิบัติงาน ปีงบประมาณ 2553 (เอกสารหลักฐานที่ 3.2.4 / 1) จำนวน 1 เล่ม
- รายงานความก้าวหน้าผลการปฏิบัติงาน ณ ไตรมาส 2 (ตุลาคม 2552 - มีนาคม 2553) ปีงบประมาณ 2553 (เอกสารหลักฐาน ที่ 3.2.4 / 2) จำนวน 3 แผ่น
- รายงานเพื่อการบริหาร 2553 (CAD_MIS 53) ผลผลิตที่ 2 : ตัวชี้วัดเชิงปริมาณ สหกรณ์กลุ่มเกษตรกร และวิสาหกิจชุมชนได้รับการพัฒนาความรู้ด้านการบริหารจัดการทางการเงินการบัญชี (เอกสารหลักฐานที่ 3.2.4 / 3) จำนวน 1 แผ่น



รายงานผลการปฏิบัติราชการตามคำรับรองการปฏิบัติราชการ (รายตัวชี้วัด)			<input checked="" type="checkbox"/> รอบ 6 เดือน <input type="checkbox"/> รอบ 12 เดือน		
ตัวชี้วัดที่ 3.2.5 : จำนวนวิสาหกิจชุมชนได้รับการพัฒนา					
ผู้กำกับดูแลตัวชี้วัด : นางสาวอรุณี วงศ์ราชน นางภาวิณี สุรอด		ผู้จัดเก็บข้อมูล : นายกานตพงษ์ รอดสิน นางสาวสลักจิตร โอปารกิจกุลชัย			
โทรศัพท์ : 0 2628 5734, 0 2628 5240-59 ต่อ 2406		โทรศัพท์ : 0 2628 5240-59 ต่อ 2407			
คำอธิบาย : วิสาหกิจชุมชน หมายถึง วิสาหกิจชุมชนที่จดทะเบียนตาม พรบ. ส่งเสริมวิสาหกิจชุมชน พ.ศ. 2548 วิสาหกิจชุมชนได้รับการพัฒนา หมายถึง วิสาหกิจชุมชน ที่ได้รับการวางรูปแบบบัญชี / สอนแนะ การจัดทำบัญชี					
สูตรการคำนวณ : $\frac{\text{จำนวนวิสาหกิจชุมชนที่ได้รับการพัฒนา} \times 100}{608}$					
ข้อมูลผลการดำเนินงาน ดำเนินการติดตาม รวบรวม ตรวจสอบ และวิเคราะห์ข้อมูลจากสำนักงานตรวจบัญชีสหกรณ์จังหวัด (สตส.) โดยสำนักงานฯ ได้วางรูปแบบบัญชี (ด้วยมือ และ/หรือ โปรแกรม) / สอนแนะบัญชีแก่วิสาหกิจชุมชน โดยในรอบ 6 เดือน (ตุลาคม 2552 – 31 มีนาคม 2553) ปฏิบัติได้จำนวน 1,075 แห่ง หรือคิดเป็นร้อยละ 176.81 ของเป้าหมายทั้งสิ้น (608 แห่ง) อนึ่ง กรมฯ สามารถดำเนินการได้เกินกว่าเป้าหมาย จำนวน 467 แห่ง เนื่องจากเป็นนโยบาย ที่ส่งเสริมการพัฒนาวิสาหกิจชุมชนระดับอำเภอให้ได้รับความรู้ด้านบัญชี					
ตัวชี้วัด/ข้อมูลพื้นฐาน ประกอบตัวชี้วัด	ผลการดำเนินงาน ปีงบประมาณ พ.ศ.			ร้อยละที่เพิ่มขึ้น (ลดลง)	
	2551	2552	2553	2552	2553
จำนวนวิสาหกิจชุมชนได้รับการพัฒนา (แห่ง)	304	939	1,075	208.88	14.48



รายงานผลการปฏิบัติราชการตามคำรับรองการปฏิบัติราชการ (รายตัวชี้วัด)	<input checked="" type="checkbox"/> รอบ 6 เดือน <input type="checkbox"/> รอบ 12 เดือน										
เกณฑ์การให้คะแนน : ร้อยละ											
<table border="1" style="width: 100%; border-collapse: collapse;"> <tr> <td style="width: 20%;">ระดับ 1</td> <td style="width: 20%;">ระดับ 2</td> <td style="width: 20%;">ระดับ 3</td> <td style="width: 20%;">ระดับ 4</td> <td style="width: 20%;">ระดับ 5</td> </tr> <tr> <td style="text-align: center;">80</td> <td style="text-align: center;">85</td> <td style="text-align: center;">90</td> <td style="text-align: center;">95</td> <td style="text-align: center;">100</td> </tr> </table>		ระดับ 1	ระดับ 2	ระดับ 3	ระดับ 4	ระดับ 5	80	85	90	95	100
ระดับ 1	ระดับ 2	ระดับ 3	ระดับ 4	ระดับ 5							
80	85	90	95	100							
การคำนวณคะแนนจากผลการดำเนินงาน :											
<table border="1" style="width: 100%; border-collapse: collapse;"> <thead> <tr> <th style="width: 50%;">ตัวชี้วัด / ข้อมูลพื้นฐานประกอบตัวชี้วัด</th> <th style="width: 10%;">น้ำหนัก (ร้อยละ)</th> <th style="width: 15%;">ผลการดำเนินงาน</th> <th style="width: 15%;">ค่าคะแนน ที่ได้</th> <th style="width: 10%;">ค่าคะแนน ถ่วงน้ำหนัก</th> </tr> </thead> <tbody> <tr> <td>ร้อยละของวิสาหกิจชุมชนได้รับการพัฒนา</td> <td style="text-align: center;">0.5</td> <td style="text-align: center;">176.81</td> <td style="text-align: center;">5.0000</td> <td style="text-align: center;">0.0250</td> </tr> </tbody> </table>		ตัวชี้วัด / ข้อมูลพื้นฐานประกอบตัวชี้วัด	น้ำหนัก (ร้อยละ)	ผลการดำเนินงาน	ค่าคะแนน ที่ได้	ค่าคะแนน ถ่วงน้ำหนัก	ร้อยละของวิสาหกิจชุมชนได้รับการพัฒนา	0.5	176.81	5.0000	0.0250
ตัวชี้วัด / ข้อมูลพื้นฐานประกอบตัวชี้วัด	น้ำหนัก (ร้อยละ)	ผลการดำเนินงาน	ค่าคะแนน ที่ได้	ค่าคะแนน ถ่วงน้ำหนัก							
ร้อยละของวิสาหกิจชุมชนได้รับการพัฒนา	0.5	176.81	5.0000	0.0250							
คำชี้แจงการปฏิบัติงาน/มาตรการที่ได้ดำเนินการ											
มาตรการที่ได้ดำเนินการ - กรมฯ ได้กำหนดให้สำนักงานตรวจบัญชีสหกรณ์จังหวัด(สตจ.) ได้วางรูปแบบบัญชี (ด้วยมือ และ/หรือโปรแกรม) /สอนแนะบัญชีแก่วิสาหกิจชุมชนที่อยู่ในความรับผิดชอบ											
ปัจจัยสนับสนุนต่อการดำเนินงาน :											
วิสาหกิจชุมชนเห็นความสำคัญการที่ได้รับการวางรูปแบบบัญชี / สอนแนะ การจัดทำบัญชี											
อุปสรรคต่อการดำเนินงาน : -											
ข้อเสนอแนะสำหรับการดำเนินงานในปีต่อไป: -											
หลักฐานอ้างอิง : 1. แบบรายงานแผนปฏิบัติงานและความก้าวหน้าผลการปฏิบัติงาน ปีงบประมาณ 2553 (เอกสารหลักฐานที่ 3.2.5 / 1) จำนวน 1 เล่ม 2. รายงานความก้าวหน้าผลการปฏิบัติงาน ณ ไตรมาส 2 (ตุลาคม 2552 - มีนาคม 2553) ปีงบประมาณ 2553 (เอกสารหลักฐาน ที่ 3.2.5 / 2) จำนวน 3 แผ่น 3. รายงานเพื่อการบริหาร 2553 (CAD_MIS 53) ผลผลิตที่ 2 : ตัวชี้วัดเชิงปริมาณ สหกรณ์กลุ่มเกษตรกร และวิสาหกิจชุมชนได้รับการพัฒนาความรู้ด้านการบริหารจัดการทางการเงินการบัญชี (เอกสารหลักฐานที่ 3.2.5 / 3) จำนวน 1 แผ่น											



รายงานผลการปฏิบัติราชการตามคำรับรองการปฏิบัติราชการ (รายตัวชี้วัด)			<input checked="" type="checkbox"/> รอบ 6 เดือน																		
			<input type="checkbox"/> รอบ 12 เดือน																		
ตัวชี้วัดที่ 3.2.6 : สถาบัน องค์กรและสาธารณชนได้รับข้อมูลสารสนเทศทางการเงินของสหกรณ์และ กลุ่มเกษตรกร																					
ผู้กำกับดูแลตัวชี้วัด : นางสาวอรุณี วงศ์ราชน นางภาวิณี สุรอด		ผู้จัดเก็บข้อมูล : นายกานตพงษ์ รอดสิน นางสาวสลักจิตร โอพารกิจกุลชัย																			
โทรศัพท์ : 0 2628 5734, 0 2628 5240-59 ต่อ 2406		โทรศัพท์ : 0 2628 5240-59 ต่อ 2407																			
คำอธิบาย : ข้อมูลสารสนเทศทางการเงิน หมายถึง ข้อมูลทางการเงินของสหกรณ์และกลุ่มเกษตรกรที่นำมาจัดทำเป็นสารสนเทศด้านภาวะเศรษฐกิจทางการเงิน, ผลการดำเนินงาน/ฐานะการเงิน, การศึกษา/วิเคราะห์เกณฑ์ชี้วัดทางการเงิน และได้เผยแพร่ผ่านทางหนังสือ, แผ่นพับ, CD, วารสาร, Website และอื่นๆ ให้กับสถาบัน องค์กรและสาธารณชน																					
สูตรการคำนวณ : $\frac{\text{จำนวนเรื่องที่เผยแพร่ข้อมูลทางการเงินของสหกรณ์และกลุ่มเกษตรกร} \times 100}{100}$																					
ข้อมูลผลการดำเนินงาน ดำเนินการรวบรวมข้อมูลจากสำนักเทคโนโลยีสารสนเทศ โดยในรอบ 6 เดือน (ตุลาคม 2552 – 31 มีนาคม 2553) สถาบัน องค์กรและสาธารณชน ได้รับข้อมูลสารสนเทศทางการเงินของสหกรณ์และ กลุ่มเกษตรกร จำนวน 51 เรื่อง หรือคิดเป็นร้อยละ 51.00 ของเป้าหมายทั้งสิ้น (100 เรื่อง)																					
<table border="1" style="width: 100%; border-collapse: collapse;"> <thead> <tr> <th rowspan="2" style="text-align: center;">ตัวชี้วัด/ข้อมูลพื้นฐาน ประกอบตัวชี้วัด</th> <th colspan="3" style="text-align: center;">ผลการดำเนินงาน ปีงบประมาณ พ.ศ.</th> <th colspan="2" style="text-align: center;">ร้อยละที่เพิ่มขึ้น (ร้อยละ)</th> </tr> <tr> <th style="text-align: center;">2551</th> <th style="text-align: center;">2552</th> <th style="text-align: center;">2553</th> <th style="text-align: center;">2552</th> <th style="text-align: center;">2553</th> </tr> </thead> <tbody> <tr> <td style="vertical-align: top;">สถาบัน องค์กรและสาธารณชน ได้รับข้อมูลสารสนเทศทางการเงิน ของสหกรณ์และกลุ่มเกษตรกร (เรื่อง)</td> <td style="text-align: center;">100</td> <td style="text-align: center;">103</td> <td style="text-align: center;">51</td> <td style="text-align: center;">3.00</td> <td style="text-align: center;">(50.48)</td> </tr> </tbody> </table>					ตัวชี้วัด/ข้อมูลพื้นฐาน ประกอบตัวชี้วัด	ผลการดำเนินงาน ปีงบประมาณ พ.ศ.			ร้อยละที่เพิ่มขึ้น (ร้อยละ)		2551	2552	2553	2552	2553	สถาบัน องค์กรและสาธารณชน ได้รับข้อมูลสารสนเทศทางการเงิน ของสหกรณ์และกลุ่มเกษตรกร (เรื่อง)	100	103	51	3.00	(50.48)
ตัวชี้วัด/ข้อมูลพื้นฐาน ประกอบตัวชี้วัด	ผลการดำเนินงาน ปีงบประมาณ พ.ศ.			ร้อยละที่เพิ่มขึ้น (ร้อยละ)																	
	2551	2552	2553	2552	2553																
สถาบัน องค์กรและสาธารณชน ได้รับข้อมูลสารสนเทศทางการเงิน ของสหกรณ์และกลุ่มเกษตรกร (เรื่อง)	100	103	51	3.00	(50.48)																



รายงานผลการปฏิบัติราชการตามคำรับรองการปฏิบัติราชการ (รายตัวชี้วัด)	<input checked="" type="checkbox"/> รอบ 6 เดือน <input type="checkbox"/> รอบ 12 เดือน										
เกณฑ์การให้คะแนน : ร้อยละ											
<table border="1" style="width: 100%; border-collapse: collapse;"> <tr> <td style="width: 20%;">ระดับ 1</td> <td style="width: 20%;">ระดับ 2</td> <td style="width: 20%;">ระดับ 3</td> <td style="width: 20%;">ระดับ 4</td> <td style="width: 20%;">ระดับ 5</td> </tr> <tr> <td style="text-align: center;">80</td> <td style="text-align: center;">85</td> <td style="text-align: center;">90</td> <td style="text-align: center;">95</td> <td style="text-align: center;">100</td> </tr> </table>		ระดับ 1	ระดับ 2	ระดับ 3	ระดับ 4	ระดับ 5	80	85	90	95	100
ระดับ 1	ระดับ 2	ระดับ 3	ระดับ 4	ระดับ 5							
80	85	90	95	100							
การคำนวณคะแนนจากผลการดำเนินงาน :											
<table border="1" style="width: 100%; border-collapse: collapse;"> <thead> <tr> <th style="width: 45%;">ตัวชี้วัด / ข้อมูลพื้นฐานประกอบตัวชี้วัด</th> <th style="width: 10%;">น้ำหนัก (ร้อยละ)</th> <th style="width: 15%;">ผลการดำเนินงาน</th> <th style="width: 15%;">ค่าคะแนนที่ได้</th> <th style="width: 15%;">ค่าคะแนนถ่วงน้ำหนัก</th> </tr> </thead> <tbody> <tr> <td>ร้อยละของจำนวนเรื่องที่สถาบัน องค์กรและสาธารณชน ได้รับข้อมูลสารสนเทศทางการเงินของสหกรณ์และกลุ่มเกษตรกร</td> <td style="text-align: center;">1.0</td> <td style="text-align: center;">51.00</td> <td style="text-align: center;">1.0000</td> <td style="text-align: center;">0.0100</td> </tr> </tbody> </table>		ตัวชี้วัด / ข้อมูลพื้นฐานประกอบตัวชี้วัด	น้ำหนัก (ร้อยละ)	ผลการดำเนินงาน	ค่าคะแนนที่ได้	ค่าคะแนนถ่วงน้ำหนัก	ร้อยละของจำนวนเรื่องที่สถาบัน องค์กรและสาธารณชน ได้รับข้อมูลสารสนเทศทางการเงินของสหกรณ์และกลุ่มเกษตรกร	1.0	51.00	1.0000	0.0100
ตัวชี้วัด / ข้อมูลพื้นฐานประกอบตัวชี้วัด	น้ำหนัก (ร้อยละ)	ผลการดำเนินงาน	ค่าคะแนนที่ได้	ค่าคะแนนถ่วงน้ำหนัก							
ร้อยละของจำนวนเรื่องที่สถาบัน องค์กรและสาธารณชน ได้รับข้อมูลสารสนเทศทางการเงินของสหกรณ์และกลุ่มเกษตรกร	1.0	51.00	1.0000	0.0100							
คำชี้แจงการปฏิบัติงาน/มาตรการที่ได้ดำเนินการ กรมฯ ได้กำหนดให้สำนักเทคโนโลยีสารสนเทศ วางแผนเผยแพร่ข้อมูลสารสนเทศทางการเงินของสหกรณ์และกลุ่มเกษตรกร											
ปัจจัยสนับสนุนต่อการดำเนินงาน : -											
อุปสรรคต่อการดำเนินงาน : -											
ข้อเสนอแนะสำหรับการดำเนินงานในปีต่อไป: -											
หลักฐานอ้างอิง : <ol style="list-style-type: none"> 1. แบบรายงานแผนปฏิบัติงานและความก้าวหน้าผลการปฏิบัติงาน ปีงบประมาณ 2553 (เอกสารหลักฐานที่ 3.2.6 / 1) จำนวน 1 เล่ม 2. รายงานความก้าวหน้าผลการปฏิบัติงาน ณ ไตรมาส 2 (ตุลาคม 2552 - มีนาคม 2553) ปีงบประมาณ 2553 (เอกสารหลักฐาน ที่ 3.2.6 / 2) จำนวน 3 แผ่น 3. รายงานเพื่อการบริหาร 2553 (CAD_MIS 53) ผลผลิตที่ 3 : ตัวชี้วัดเชิงปริมาณ ข้อมูลสารสนเทศทางการเงินการบัญชีของสหกรณ์และกลุ่มเกษตรกรที่เผยแพร่ (เอกสารหลักฐานที่ 3.2.6 / 3) จำนวน 1 แผ่น 											



รายงานผลการปฏิบัติราชการตามคำรับรองการปฏิบัติราชการ (รายตัวชี้วัด)		<input checked="" type="checkbox"/> รอบ 6 เดือน <input type="checkbox"/> รอบ 12 เดือน			
ตัวชี้วัดที่ 3.2.7 : จำนวนเกษตรกร เยาวชน และประชาชนทั่วไป ได้รับการสอนและการจัดทำบัญชีรับ-จ่าย ในครัวเรือน					
ผู้กำกับดูแลตัวชี้วัด : นางสาวอรุณี วงศ์ราชน นางภาวิณี สุรอด	ผู้จัดเก็บข้อมูล : นายกานตพงศ์ รอดสิน นางสาวสลักจิตร์ โอพารกิจกุลชัย				
โทรศัพท์ : 0 2628 5734, 0 2628 5240-59 ต่อ 2406	โทรศัพท์ : 0 2628 5240-59 ต่อ 2407				
คำอธิบาย : เกษตรกร เยาวชน และประชาชนทั่วไป ได้รับการสอนและการจัดทำบัญชีรับจ่ายในครัวเรือน หมายถึง จำนวนเกษตรกร เยาวชน และประชาชนทั่วไป ได้รับการสอนและเพื่อให้มีความรู้ความเข้าใจ การจัดทำบัญชีรับจ่าย ในครัวเรือน					
สูตรการคำนวณ : $\frac{\text{จำนวนที่ได้รับการสอนและการจัดทำบัญชีรับจ่ายในครัวเรือน}}{600,000} \times 100$					
ข้อมูลผลการดำเนินงาน ดำเนินการติดตาม รวบรวม ตรวจสอบ และวิเคราะห์ข้อมูลจากสำนักงานตรวจบัญชีสหกรณ์จังหวัด (สตส.) โดยในรอบ 6 เดือน (ตุลาคม 2552 – 31 มีนาคม 2553) เกษตรกรได้รับการสอนและการจัดทำบัญชีรับจ่าย ในครัวเรือน จำนวน 610,688 คน หรือร้อยละ 101.78 ของเป้าหมายทั้งสิ้น (600,000 คน)					
ตัวชี้วัด/ข้อมูลพื้นฐาน ประกอบตัวชี้วัด	ผลการดำเนินงาน ปีงบประมาณ พ.ศ.			ร้อยละที่เพิ่มขึ้น (ลดลง)	
	2551	2552	2553	2552	2553
จำนวนจำนวนเกษตรกร เยาวชน และ ประชาชนทั่วไป ได้รับการ สอนและ การจัดทำบัญชีรับ-จ่าย ใน ครัวเรือน (ราย)	1,001,824	1,008,330	610,688	0.65	(39.44)
เกณฑ์การให้คะแนน : ร้อยละ					
ระดับ 1	ระดับ 2	ระดับ 3	ระดับ 4	ระดับ 5	
80	85	90	95	100	



รายงานผลการปฏิบัติราชการตามคำรับรองการปฏิบัติราชการ (รายตัวชี้วัด)	<input checked="" type="checkbox"/> รอบ 6 เดือน <input type="checkbox"/> รอบ 12 เดือน										
การคำนวณคะแนนจากผลการดำเนินงาน :											
<table border="1" style="width: 100%; border-collapse: collapse;"> <thead> <tr> <th style="width: 45%;">ตัวชี้วัด / ข้อมูลพื้นฐานประกอบตัวชี้วัด</th> <th style="width: 10%;">น้ำหนัก (ร้อยละ)</th> <th style="width: 15%;">ผลการดำเนินงาน</th> <th style="width: 15%;">ค่าคะแนน ที่ได้</th> <th style="width: 15%;">ค่าคะแนน ถ่วงน้ำหนัก</th> </tr> </thead> <tbody> <tr> <td>ร้อยละของเกษตรกร เยาวชน และประชาชน ทั่วไป ได้รับการสอนแนะการจัดทำบัญชีรับจ่าย ในครัวเรือน</td> <td style="text-align: center;">1.3</td> <td style="text-align: center;">101.78</td> <td style="text-align: center;">5.0000</td> <td style="text-align: center;">0.0650</td> </tr> </tbody> </table>		ตัวชี้วัด / ข้อมูลพื้นฐานประกอบตัวชี้วัด	น้ำหนัก (ร้อยละ)	ผลการดำเนินงาน	ค่าคะแนน ที่ได้	ค่าคะแนน ถ่วงน้ำหนัก	ร้อยละของเกษตรกร เยาวชน และประชาชน ทั่วไป ได้รับการสอนแนะการจัดทำบัญชีรับจ่าย ในครัวเรือน	1.3	101.78	5.0000	0.0650
ตัวชี้วัด / ข้อมูลพื้นฐานประกอบตัวชี้วัด	น้ำหนัก (ร้อยละ)	ผลการดำเนินงาน	ค่าคะแนน ที่ได้	ค่าคะแนน ถ่วงน้ำหนัก							
ร้อยละของเกษตรกร เยาวชน และประชาชน ทั่วไป ได้รับการสอนแนะการจัดทำบัญชีรับจ่าย ในครัวเรือน	1.3	101.78	5.0000	0.0650							
คำชี้แจงการปฏิบัติงาน/มาตรการที่ได้ดำเนินการ กรมฯ ได้กำหนดให้สำนักงานตรวจบัญชีสหกรณ์จังหวัด (สตส.) วางแผนสอนแนะการจัดทำบัญชีรับจ่าย ในครัวเรือน แก่เกษตรกร เยาวชน และประชาชนทั่วไป เพื่อให้มีความรู้ความเข้าใจการจัดทำบัญชี											
ปัจจัยสนับสนุนต่อการดำเนินงาน : -											
อุปสรรคต่อการดำเนินงาน : -											
ข้อเสนอแนะสำหรับการดำเนินงานในปีต่อไป : -											
หลักฐานอ้างอิง : <ol style="list-style-type: none"> 1. แบบรายงานแผนปฏิบัติงานและความก้าวหน้าผลการปฏิบัติงาน ปีงบประมาณ 2553 (เอกสาร หลักฐานที่ 3.2.7 / 1) จำนวน 1 เล่ม 2. รายงานความก้าวหน้าผลการปฏิบัติงาน ณ ไตรมาส 2 (ตุลาคม 2552 - มีนาคม 2553) ปีงบประมาณ 2553 (เอกสารหลักฐาน ที่ 3.2.7 / 2) จำนวน 3 แผ่น 3. รายงานเพื่อการบริหาร 2553 (CAD_MIS 53) ผลผลิตที่ 4 : ตัวชี้วัดเชิงปริมาณ เกษตรกรได้รับการ ส่งเสริมและพัฒนาศักยภาพ (เอกสารหลักฐานที่ 3.2.7 / 3) จำนวน 1 แผ่น 											



รายงานผลการปฏิบัติราชการตามคำรับรองการปฏิบัติราชการ (รายตัวชี้วัด)				<input checked="" type="checkbox"/> รอบ 6 เดือน		
				<input type="checkbox"/> รอบ 12 เดือน		
ตัวชี้วัดที่ 3.2.8 : จำนวนกลุ่มเป้าหมายตามโครงการพระราชดำริได้รับการฝึกอบรมการจัดทำบัญชี						
ผู้กำกับดูแลตัวชี้วัด : นางสาวอรุณี วงศ์ราชน นางภาวิณี สุรอด			ผู้จัดเก็บข้อมูล : นายกานตพงศ์ รอดสิน นางสาวสลักจิตร์ โอพารกิจกุลชัย			
โทรศัพท์ : 0 2628 5734, 0 2628 5240-59 ต่อ 2406			โทรศัพท์ : 0 2628 5240-59 ต่อ 2407			
คำอธิบาย : กลุ่มเป้าหมายตามโครงการพระราชดำริได้รับการฝึกอบรมการจัดทำบัญชี หมายถึง กลุ่มเป้าหมายตามโครงการส่งเสริมสหกรณ์ฯ, โครงการพัฒนาพื้นที่ลุ่มน้ำปากพนัง, ศูนย์ศึกษาพัฒนาอันเนื่องมาจากพระราชดำริและโครงการศิลปาชีพ ได้รับการอบรมสอนแนะนำการจัดทำบัญชีรับ-จ่ายในครัวเรือน						
สูตรการคำนวณ : $\frac{\text{จำนวนที่ได้รับการฝึกอบรมการจัดทำบัญชี}}{9,521} \times 100$						
ข้อมูลผลการดำเนินงาน ดำเนินการติดตาม รวบรวม ตรวจสอบ และวิเคราะห์ข้อมูลจากสำนักงานตรวจบัญชีสหกรณ์จังหวัด (สตส.) โดยในรอบ 6 เดือน (ตุลาคม 2552 – 31 มีนาคม 2553) ได้อบรมการจัดทำบัญชีรับจ่าย ในครัวเรือนแก่กลุ่มเป้าหมายตามโครงการพระราชดำริ จำนวน 9,464 ราย หรือร้อยละ 99.40 ของเป้าหมายทั้งสิ้น (9,521 คน)						
ตัวชี้วัด/ข้อมูลพื้นฐาน ประกอบตัวชี้วัด		ผลการดำเนินงาน ปีงบประมาณ พ.ศ.			ร้อยละที่เพิ่มขึ้น (ลดลง)	
		2551	2552	2553	2552	2553
จำนวนกลุ่มเป้าหมายตามโครงการพระราชดำริได้รับการฝึกอบรมการจัดทำบัญชี(ราย)		10,037	10,119	9,464	0.82	(6.47)
เกณฑ์การให้คะแนน : ร้อยละ						
ระดับ 1	ระดับ 2	ระดับ 3	ระดับ 4	ระดับ 5		
80	85	90	95	100		



รายงานผลการปฏิบัติราชการตามคำรับรองการปฏิบัติราชการ (รายตัวชี้วัด)	<input checked="" type="checkbox"/> รอบ 6 เดือน <input type="checkbox"/> รอบ 12 เดือน										
การคำนวณคะแนนจากผลการดำเนินงาน :											
<table border="1" style="width: 100%; border-collapse: collapse;"> <thead> <tr> <th style="width: 45%;">ตัวชี้วัด / ข้อมูลพื้นฐานประกอบตัวชี้วัด</th> <th style="width: 10%;">น้ำหนัก (ร้อยละ)</th> <th style="width: 15%;">ผลการดำเนินงาน</th> <th style="width: 15%;">ค่าคะแนน ที่ได้</th> <th style="width: 15%;">ค่าคะแนน ถ่วงน้ำหนัก</th> </tr> </thead> <tbody> <tr> <td>ร้อยละของกลุ่มเป้าหมายตามโครงการพระราชดำริได้รับการฝึกอบรมการจัดทำบัญชี</td> <td style="text-align: center;">0.6</td> <td style="text-align: center;">99.40</td> <td style="text-align: center;">4.8800</td> <td style="text-align: center;">0.0293</td> </tr> </tbody> </table>		ตัวชี้วัด / ข้อมูลพื้นฐานประกอบตัวชี้วัด	น้ำหนัก (ร้อยละ)	ผลการดำเนินงาน	ค่าคะแนน ที่ได้	ค่าคะแนน ถ่วงน้ำหนัก	ร้อยละของกลุ่มเป้าหมายตามโครงการพระราชดำริได้รับการฝึกอบรมการจัดทำบัญชี	0.6	99.40	4.8800	0.0293
ตัวชี้วัด / ข้อมูลพื้นฐานประกอบตัวชี้วัด	น้ำหนัก (ร้อยละ)	ผลการดำเนินงาน	ค่าคะแนน ที่ได้	ค่าคะแนน ถ่วงน้ำหนัก							
ร้อยละของกลุ่มเป้าหมายตามโครงการพระราชดำริได้รับการฝึกอบรมการจัดทำบัญชี	0.6	99.40	4.8800	0.0293							
คำชี้แจงการปฏิบัติงาน/มาตรการที่ได้ดำเนินการ กรมฯ ได้กำหนดให้สำนักงานตรวจบัญชีสหกรณ์จังหวัด (สตส.) วางแผนอบรมการจัดทำบัญชีรับจ่ายในครัวเรือน แก่กลุ่มเป้าหมายตามโครงการส่งเสริมสหกรณ์, โครงการพัฒนาพื้นที่ลุ่มน้ำปากพนัง, โครงการศูนย์ศึกษาพัฒนาอันเนื่องมาจากพระราชดำริ และโครงการศิลปาชีพ ที่อยู่ในความรับผิดชอบ											
ปัจจัยสนับสนุนต่อการดำเนินงาน : -											
อุปสรรคต่อการดำเนินงาน : -											
ข้อเสนอแนะสำหรับการดำเนินงานในปีต่อไป: -											
หลักฐานอ้างอิง : <ol style="list-style-type: none"> 1. แบบรายงานแผนปฏิบัติงานและความก้าวหน้าผลการปฏิบัติงาน ปีงบประมาณ 2553 (เอกสารหลักฐานที่ 3.2.8 / 1) จำนวน 1 เล่ม 2. รายงานความก้าวหน้าผลการปฏิบัติงาน ณ ไตรมาส 2 (ตุลาคม 2552 - มีนาคม 2553) ปีงบประมาณ 2553 (เอกสารหลักฐาน ที่ 3.2.8 / 2) จำนวน 3 แผ่น 3. รายงานเพื่อการบริหาร 2553 (CAD_MIS 53) ผลผลิตที่ 4 : ตัวชี้วัดเชิงปริมาณ เกษตรกรได้รับการส่งเสริมและพัฒนาศักยภาพ (เอกสารหลักฐานที่ 3.2.8 / 3) จำนวน 1 แผ่น 											



รายงานผลการปฏิบัติราชการตามคำรับรองการปฏิบัติราชการ (รายตัวชี้วัด)	<input checked="" type="checkbox"/> รอบ 6 เดือน <input type="checkbox"/> รอบ 12 เดือน										
ชื่อตัวชี้วัด ที่ 4 : ร้อยละของระดับความพึงพอใจของผู้รับบริการ											
ผู้กำกับดูแลตัวชี้วัด : นายประยวน พันธุ์สวัสดิ์ หัวหน้ากลุ่มพัฒนาระบบบริหาร	ผู้จัดเก็บข้อมูล : นางสาวสุขพรรณษา สีแดง										
โทรศัพท์ : 0 2628 5240 - 59 ต่อ 2100	โทรศัพท์ : 0 2628 5240 - 59 ต่อ 2104 , 2100										
คำอธิบาย : <ul style="list-style-type: none"> ● ผู้รับบริการ หมายถึง ประชาชนผู้มารับบริการ โดยตรง หรือเจ้าหน้าที่ของรัฐ (ที่ไม่ใช่เจ้าหน้าที่ของส่วนราชการ ผู้ให้บริการ) หรือหน่วยงานทั้งภาครัฐและเอกชนที่มารับบริการจากส่วนราชการ ● พิจารณาจากผลสำรวจความพึงพอใจของผู้รับบริการของส่วนราชการ โดยสำนักงาน ก.พ.ร. จะเป็นผู้จัดจ้างหน่วยงานผู้ประเมินอิสระภายนอกมาดำเนินการสำรวจ ● ประเด็นการสำรวจประกอบด้วยประเด็นสำคัญ ๆ ดังนี้ <ol style="list-style-type: none"> (1) ความพึงพอใจด้านกระบวนการ ขั้นตอนการให้บริการ (2) ความพึงพอใจด้านเจ้าหน้าที่ผู้ให้บริการ (3) ความพึงพอใจด้านสิ่งอำนวยความสะดวก (4) ความพึงพอใจต่อคุณภาพการให้บริการ (5) ความเชื่อมั่นเกี่ยวกับคุณภาพการให้บริการ โดยเน้นวาระแห่งชาติด้านจริยธรรม ธรรมภิบาล และการป้องกันการทุจริตและประพฤติมิชอบในภาครัฐ ● สำนักงาน ก.พ.ร. จะเป็นผู้สำรวจ วิเคราะห์ และคัดเลือกงานบริการหลักของส่วนราชการไม่เกิน 3 งานบริการ ตามหลักเกณฑ์ที่กำหนด และแจ้งให้ส่วนราชการทราบ ● หลักเกณฑ์ในการคัดเลือกงานบริการ <ol style="list-style-type: none"> (1) เป็นงานบริการ ที่เป็นภารกิจหลักของส่วนราชการ (2) เป็นงานบริการที่มีผู้ใช้บริการจำนวนมาก มีผลกระทบสูงต่อประชาชน 											
ข้อมูลผลการดำเนินงาน : อยู่ระหว่างรอการแจ้งข้อมูลการดำเนินการในปีงบประมาณ พ.ศ. 2553											
เกณฑ์การให้คะแนน : <table border="1" style="width: 100%; text-align: center; border-collapse: collapse;"> <thead> <tr> <th style="width: 20%;">ระดับ 1</th> <th style="width: 20%;">ระดับ 2</th> <th style="width: 20%;">ระดับ 3</th> <th style="width: 20%;">ระดับ 4</th> <th style="width: 20%;">ระดับ 5</th> </tr> </thead> <tbody> <tr> <td>65</td> <td>70</td> <td>75</td> <td>80</td> <td>85</td> </tr> </tbody> </table>		ระดับ 1	ระดับ 2	ระดับ 3	ระดับ 4	ระดับ 5	65	70	75	80	85
ระดับ 1	ระดับ 2	ระดับ 3	ระดับ 4	ระดับ 5							
65	70	75	80	85							



รายงานผลการปฏิบัติราชการตามคำรับรองการปฏิบัติราชการ (รายตัวชี้วัด)	<input checked="" type="checkbox"/> รอบ 6 เดือน										
	<input type="checkbox"/> รอบ 12 เดือน										
การคำนวณคะแนนจากผลการดำเนินงาน :											
<table border="1"> <thead> <tr> <th style="text-align: center;">ตัวชี้วัด/ข้อมูลพื้นฐานประกอบตัวชี้วัด</th> <th style="text-align: center;">น้ำหนัก (ร้อยละ)</th> <th style="text-align: center;">ผลการดำเนินงาน</th> <th style="text-align: center;">ค่าคะแนน ที่ได้</th> <th style="text-align: center;">ค่าคะแนน ถ่วงน้ำหนัก</th> </tr> </thead> <tbody> <tr> <td style="text-align: center;">ร้อยละของระดับความพึงพอใจของผู้รับบริการ</td> <td style="text-align: center;">6</td> <td style="text-align: center;">N/A</td> <td style="text-align: center;">1.00</td> <td style="text-align: center;">0.0600</td> </tr> </tbody> </table>	ตัวชี้วัด/ข้อมูลพื้นฐานประกอบตัวชี้วัด	น้ำหนัก (ร้อยละ)	ผลการดำเนินงาน	ค่าคะแนน ที่ได้	ค่าคะแนน ถ่วงน้ำหนัก	ร้อยละของระดับความพึงพอใจของผู้รับบริการ	6	N/A	1.00	0.0600	
ตัวชี้วัด/ข้อมูลพื้นฐานประกอบตัวชี้วัด	น้ำหนัก (ร้อยละ)	ผลการดำเนินงาน	ค่าคะแนน ที่ได้	ค่าคะแนน ถ่วงน้ำหนัก							
ร้อยละของระดับความพึงพอใจของผู้รับบริการ	6	N/A	1.00	0.0600							
คำชี้แจงการปฏิบัติงาน/มาตรการที่ได้ดำเนินการ: การรวบรวมข้อมูลรายชื่อกลุ่มตัวอย่างเพื่อส่งให้สำนักงานสถิติแห่งชาติ ตามที่สำนักงาน ก.พ.ร. ได้แจ้งงานบริการที่จะสำรวจความพึงพอใจของผู้รับบริการ ประจำปี พ.ศ. 2553 ตามตัวชี้วัดจำนวน 2 งานบริการ คือ 1. งานบริการตรวจสอบบัญชีสหกรณ์ของกรมตรวจบัญชีสหกรณ์ 2. งาน บริการตรวจสอบบัญชีสหกรณ์ออมทรัพย์ของผู้สอบบัญชีภาคเอกชน - งานบริการตรวจสอบบัญชีสหกรณ์การเกษตรของกรมตรวจบัญชีสหกรณ์ กรมฯ ได้กำหนดรายชื่อสหกรณ์การเกษตรที่จะสำรวจความพึงพอใจ เป็นสหกรณ์ที่เข้าร่วม โครงการพลิกฟื้นธุรกิจสถาบันเกษตรกรผ่านกลไกการบัญชี จำนวน 1,550 รายชื่อ เพื่อเป็นกลุ่มตัวอย่างสำหรับส่ง ให้สำนักงานสถิติแห่งชาติ - งานบริการตรวจสอบบัญชีสหกรณ์ออมทรัพย์ของผู้สอบบัญชีภาคเอกชน กรมฯ ได้ให้สำนักมาตรฐานการสอบบัญชีภาคเอกชนคัดเลือกสหกรณ์ออมทรัพย์ จำนวน 300 แห่ง ที่ตรวจสอบโดยผู้สอบบัญชีภาคเอกชนที่อยู่ภายใต้การกำกับดูแล เพื่อเป็นกลุ่มตัวอย่างสำหรับส่งให้ สำนักงานสถิติแห่งชาติ											
ปัจจัยสนับสนุนต่อการดำเนินงาน : -											
อุปสรรคต่อการดำเนินงาน : การประสานงานจาก สำนักงานสถิติแห่งชาติยังล่าช้า เป็นผลให้การทอด แบบสอบถามและ นำผลมาใช้ประโยชน์ในการปรับปรุงการให้บริการของกรมตรวจบัญชีสหกรณ์ ต่อผู้รับบริการ และผู้มีส่วนได้ส่วนเสีย ไม่นับในปีงบประมาณ 2553											
ข้อเสนอแนะสำหรับการดำเนินงานในปีต่อไป : ควรให้มีการทอดแบบสอบถามและสรุปผลความพึงพอใจให้แล้ว เสร็จ เสนอส่วนราชการทราบผลภายในไตรมาส 4											
หลักฐานอ้างอิง : <ol style="list-style-type: none"> หนังสือสำนักงาน ก.พ.ร. ที่ นร 1201/4134 ลงวันที่ 30 ธันวาคม 2552 เรื่อง ขอส่งรายละเอียดตัวชี้วัด “ร้อยละของระดับความพึงพอใจของผู้รับบริการ” ประจำปีงบประมาณ พ.ศ. 2553 แจ้งงานบริการที่จะสำรวจความพึงพอใจของผู้รับบริการ ตามตัวชี้วัด จำนวน 2 งานบริการ คือ 1. งานบริการตรวจสอบบัญชีสหกรณ์ของกรมตรวจบัญชีสหกรณ์ 2. งานบริการตรวจสอบบัญชีสหกรณ์ออมทรัพย์ของผู้สอบบัญชีภาคเอกชน 											



รายงานผลการปฏิบัติราชการตามคำรับรองการปฏิบัติราชการ (รายตัวชี้วัด)	<input checked="" type="checkbox"/> รอบ 6 เดือน
	<input type="checkbox"/> รอบ 12 เดือน
<p>(เอกสารหลักฐานที่ 4/1) จำนวน 1 ชุด</p> <p>2. รายชื่อกลุ่มตัวอย่าง 2 งานบริการ คือ 1. งานบริการตรวจสอบบัญชีของกรมตรวจบัญชีสหกรณ์ 2. งานบริการตรวจสอบบัญชีสหกรณ์ออมทรัพย์ของผู้สอบบัญชีภาคเอกชน (เอกสารหลักฐานที่ 4/2) จำนวน 2 ชุด</p>	



รายงานผลการปฏิบัติราชการตามคำรับรองการปฏิบัติราชการ (รายตัวชี้วัด)		<input checked="" type="checkbox"/> รอบ 6 เดือน										
		<input type="checkbox"/> รอบ 12 เดือน										
ชื่อตัวชี้วัด ที่ 5 : ร้อยละของระดับความพึงพอใจของผู้กำหนดนโยบาย												
ผู้กำกับดูแลตัวชี้วัด : นายประยวน พันธุ์สวัสดิ์ หัวหน้ากลุ่มพัฒนาระบบบริหาร		ผู้จัดเก็บข้อมูล : นางสาวสุพรรณษา สีแดง										
โทรศัพท์ : 0 2628 5240 - 59 ต่อ 2100		โทรศัพท์ : 0 2628 5240 - 59 ต่อ 2104 , 2100										
คำอธิบาย : <ul style="list-style-type: none"> ผู้กำหนดนโยบาย หมายถึง หน่วยงาน บุคคล หรือคณะบุคคลที่ตั้งขึ้นโดยกฎหมายซึ่งกำหนดนโยบายให้แก่ส่วนราชการ เช่น นายกรัฐมนตรี รัฐมนตรีว่าการ/รัฐมนตรีช่วยว่าการกระทรวงที่ส่วนราชการสังกัด พิจารณาจากผลสำรวจความพึงพอใจของผู้กำหนดนโยบายแก่ส่วนราชการ โดยสำนักงาน ก.พ.ร. ประเด็นการสำรวจประกอบด้วยประเด็นสำคัญ ๆ ดังนี้ <ol style="list-style-type: none"> (1) ความพึงพอใจด้านความเข้าใจก่อนนโยบายที่มอบหมาย (2) ความพึงพอใจด้านการนำนโยบายไปปฏิบัติ (3) ความพึงพอใจด้านการติดตามและนำเสนอผลให้ทราบ 												
ข้อมูลผลการดำเนินงาน : สำนักงาน ก.พ.ร. จะดำเนินการสำรวจความพึงพอใจของผู้กำหนดนโยบายแก่ส่วนราชการเอง												
เกณฑ์การให้คะแนน :												
<table border="1"> <thead> <tr> <th>ระดับ 1</th> <th>ระดับ 2</th> <th>ระดับ 3</th> <th>ระดับ 4</th> <th>ระดับ 5</th> </tr> </thead> <tbody> <tr> <td>65</td> <td>70</td> <td>75</td> <td>80</td> <td>85</td> </tr> </tbody> </table>			ระดับ 1	ระดับ 2	ระดับ 3	ระดับ 4	ระดับ 5	65	70	75	80	85
ระดับ 1	ระดับ 2	ระดับ 3	ระดับ 4	ระดับ 5								
65	70	75	80	85								
การคำนวณคะแนนจากผลการดำเนินงาน :												
<table border="1"> <thead> <tr> <th>ตัวชี้วัด/ข้อมูลพื้นฐานประกอบตัวชี้วัด</th> <th>น้ำหนัก (ร้อยละ)</th> <th>ผลการดำเนินงาน</th> <th>ค่าคะแนนที่ได้</th> <th>ค่าคะแนนถ่วงน้ำหนัก</th> </tr> </thead> <tbody> <tr> <td>ร้อยละของระดับความพึงพอใจของผู้กำหนดนโยบาย</td> <td>3</td> <td>N/A</td> <td>1.00</td> <td>0.0300</td> </tr> </tbody> </table>			ตัวชี้วัด/ข้อมูลพื้นฐานประกอบตัวชี้วัด	น้ำหนัก (ร้อยละ)	ผลการดำเนินงาน	ค่าคะแนนที่ได้	ค่าคะแนนถ่วงน้ำหนัก	ร้อยละของระดับความพึงพอใจของผู้กำหนดนโยบาย	3	N/A	1.00	0.0300
ตัวชี้วัด/ข้อมูลพื้นฐานประกอบตัวชี้วัด	น้ำหนัก (ร้อยละ)	ผลการดำเนินงาน	ค่าคะแนนที่ได้	ค่าคะแนนถ่วงน้ำหนัก								
ร้อยละของระดับความพึงพอใจของผู้กำหนดนโยบาย	3	N/A	1.00	0.0300								
คำชี้แจงการปฏิบัติงาน/มาตรการที่ได้ดำเนินการ: สำนักงาน กพ.ร. เป็นผู้ดำเนินการจัดจ้างผู้ประเมินอิสระ ในการสำรวจความพึงพอใจของผู้กำหนดนโยบายของส่วนราชการ												
ปัจจัยสนับสนุนต่อการดำเนินงาน : -												
อุปสรรคต่อการดำเนินงาน : -												
ข้อเสนอแนะสำหรับการดำเนินงานในปีต่อไป : -												
หลักฐานอ้างอิง : -												



รายงานผลการปฏิบัติราชการตามคำรับรองการปฏิบัติราชการ (รายตัวชี้วัด)		<input checked="" type="checkbox"/> รอบ 6 เดือน
		<input type="checkbox"/> รอบ 12 เดือน
ชื่อตัวชี้วัดที่ 6 : ระดับความสำเร็จของการดำเนินการตามมาตรการป้องกันและปราบปรามการทุจริต		
ผู้กำกับดูแลตัวชี้วัด : นางสาวสิริกาญจน์ วิทยาฤทธิพากร นายปรีชา ไตรทิพชาติสกุล นางสาวสุขพรรณษา สีแดง	ผู้จัดเก็บข้อมูล : นายสมาน มุลโคตร นางสาวเอื้ออารี จิตต์ตรง นายประสพสุข พุ่มทิม	
โทรศัพท์ : 0 2282 8491 , 2628 5742	โทรศัพท์ : 0 2628 5240 - 59 ต่อ 2110 0 2628 5240 - 59 ต่อ 4208	
<p>คำอธิบาย :</p> <ul style="list-style-type: none"> ● พิจารณาจากระดับความสำเร็จของการดำเนินการตามแผนปฏิบัติการป้องกันและปราบปรามการทุจริตของส่วนราชการ เพื่อขับเคลื่อนยุทธศาสตร์ชาติว่าด้วยการป้องกันและปราบปรามการทุจริตภาครัฐและการจัดการข้อร้องเรียนเรื่องการทุจริต การปฏิบัติ หรือละเว้นการปฏิบัติหน้าที่โดยมิชอบของเจ้าหน้าที่ของรัฐในปีงบประมาณ พ.ศ. 2553 		
<p>ข้อมูลผลการดำเนินงาน :</p> <p>กำหนดเป็นระดับขั้นของความสำเร็จ (Milestone) แบ่งเกณฑ์การให้คะแนนเป็น 5 ระดับ พิจารณาจากความก้าวหน้าของขั้นตอนการดำเนินงานตามเป้าหมายแต่ละระดับ ดังนี้</p>		
ระดับ คะแนน	การดำเนินงานในแต่ละขั้นตอน ปีงบประมาณ พ.ศ. 2553	
1	<p>❖ กรมฯ ได้ทบทวนแผนปฏิบัติการป้องกันและปราบปรามการทุจริตภาครัฐของส่วนราชการ 4 ปี (ปีงบประมาณ พ.ศ. 2552-2555) ซึ่งสอดคล้องกับยุทธศาสตร์ชาติว่าด้วยการป้องกันและปราบปรามการทุจริตภาครัฐทั้ง 4 ยุทธศาสตร์ ดังนี้</p> <ol style="list-style-type: none"> 1. ยุทธศาสตร์ที่ 1 เสริมสร้างจิตสำนึกและค่านิยม วางมาตรการ ส่งเสริมการปฏิบัติงานและการดำเนินชีวิตตามหลักปรัชญาเศรษฐกิจพอเพียง 2. ยุทธศาสตร์ที่ 2 บูรณาการหน่วยงานทุกภาคส่วนในการป้องกันและปราบปรามการทุจริตภาครัฐ 3. ยุทธศาสตร์ที่ 3 เสริมสร้างความเข้มแข็งในการป้องกันและปราบปรามการทุจริตภาครัฐ 4. ยุทธศาสตร์ที่ 4 พัฒนาศักยภาพเจ้าหน้าที่ของรัฐในการป้องกันและปราบปรามการทุจริตภาครัฐ 	



รายงานผลการปฏิบัติราชการตามคำรับรองการปฏิบัติราชการ (รายตัวชี้วัด)		<input checked="" type="checkbox"/> รอบ 6 เดือน
		<input type="checkbox"/> รอบ 12 เดือน
<p>ข้อมูลผลการดำเนินงาน :</p> <p>กำหนดเป็นระดับขั้นของความสำเร็จ (Milestone) แบ่งเกณฑ์การให้คะแนนเป็น 5 ระดับ พิจารณาจากความก้าวหน้าของขั้นตอนการดำเนินงานตามเป้าหมายแต่ละระดับ ดังนี้</p>		
ระดับคะแนน	การดำเนินงานในแต่ละขั้นตอน ปีงบประมาณ พ.ศ. 2553	
	<p>❖ ทบทวน / วิเคราะห์ ความเสี่ยงต่างๆ ที่อาจจะก่อให้เกิดการทุจริต การปฏิบัติและ/หรือละเว้นการปฏิบัติหน้าที่โดยมิชอบในการปฏิบัติราชการ โดยวิเคราะห์เพื่อให้ทราบถึงปัจจัยเสี่ยงที่อาจเป็นเหตุทำให้</p> <ol style="list-style-type: none"> 1) การปฏิบัติราชการตามอำนาจหน้าที่ของข้าราชการเป็นไปในลักษณะที่ขาดหรือมีความรับผิดชอบไม่เพียงพอ 2) การปฏิบัติหน้าที่ไปในทางที่ทำให้ประชาชนขาดความเชื่อถือในความมีคุณธรรม ความมีจริยธรรม 3) การปฏิบัติหน้าที่โดยการขาดการคำนึงถึงประโยชน์ส่วนรวมมากกว่าประโยชน์ส่วนตนและการยึดมั่นในหลักธรรมาภิบาล <p>- ทบทวนผลการดำเนินการตามมาตรการในการป้องกันและปราบปรามการทุจริตในปีที่ผ่านมา</p> <p>- ข้อมูลที่ได้จากระบบการรับฟังข้อร้องเรียนของส่วนราชการหรือที่มีการร้องเรียนผ่านศูนย์ดำรงธรรม กระทรวงมหาดไทย หรือศูนย์บริการประชาชน สำนักงานปลัดสำนักนายกรัฐมนตรี</p> <p>❖ วิเคราะห์ความเสี่ยงที่อาจจะก่อให้เกิดการทุจริต การปฏิบัติและ/หรือละเว้นการปฏิบัติหน้าที่โดยมิชอบของโครงการสำคัญที่ได้รับการจัดสรรงบประมาณในปีงบประมาณ พ.ศ. 2553 จำนวน 3 โครงการ โดยการคัดเลือกโครงการต้องสอดคล้องกับหลักเกณฑ์ที่สำนักงานป.ป.ท. กำหนด</p>	
2	<p>❖ กรมฯ ได้จัดทำแผนปฏิบัติการการป้องกันและปราบปรามการทุจริต ประจำปีงบประมาณ พ.ศ. 2553 ของกรมตรวจบัญชีสหกรณ์ ได้ ระบุกิจกรรม/โครงการได้สอดคล้องกับยุทธศาสตร์ชาติว่าด้วยการป้องกันและปราบปรามการทุจริตครบถ้วนทั้ง 4 ยุทธศาสตร์ และครอบคลุมการบริหารความเสี่ยงที่อาจจะก่อให้เกิดการทุจริต การปฏิบัติและ/หรือละเว้นการปฏิบัติหน้าที่โดย มิชอบของโครงการสำคัญทั้ง 3 โครงการ พร้อมทั้งได้รับความเห็นชอบจากผู้บริหารระดับสูง ภายในวันที่ 31 มีนาคม พ.ศ.2552 และนำเผยแพร่ผ่านทางเว็บไซต์ของกรมฯ</p>	



รายงานผลการปฏิบัติราชการตามคำรับรองการปฏิบัติราชการ (รายตัวชี้วัด)	<input checked="" type="checkbox"/> รอบ 6 เดือน <input type="checkbox"/> รอบ 12 เดือน										
<p>เกณฑ์การให้คะแนน :</p> <p>กำหนดเป็นระดับขั้นของความสำเร็จ (Milestone) แบ่งเกณฑ์การให้คะแนนเป็น 5 ระดับ พิจารณาจากความก้าวหน้าของขั้นตอนการดำเนินงานตามเป้าหมายแต่ละระดับ ดังนี้</p> <table border="1" style="margin: 10px auto; border-collapse: collapse; text-align: center;"> <tr> <td style="padding: 5px;">ระดับ 1</td> <td style="padding: 5px;">ระดับ 2</td> <td style="padding: 5px;">ระดับ 3</td> <td style="padding: 5px;">ระดับ 4</td> <td style="padding: 5px;">ระดับ 5</td> </tr> <tr> <td style="padding: 5px;">1</td> <td style="padding: 5px;">2</td> <td style="padding: 5px;">3</td> <td style="padding: 5px;">4</td> <td style="padding: 5px;">5</td> </tr> </table>		ระดับ 1	ระดับ 2	ระดับ 3	ระดับ 4	ระดับ 5	1	2	3	4	5
ระดับ 1	ระดับ 2	ระดับ 3	ระดับ 4	ระดับ 5							
1	2	3	4	5							
<p>การคำนวณคะแนนจากผลการดำเนินงาน :</p> <table border="1" style="width: 100%; border-collapse: collapse; text-align: center;"> <thead> <tr> <th style="padding: 5px;">ตัวชี้วัด/ข้อมูลพื้นฐานประกอบตัวชี้วัด</th> <th style="padding: 5px;">น้ำหนัก (ร้อยละ)</th> <th style="padding: 5px;">ผลการดำเนินงาน</th> <th style="padding: 5px;">ค่าคะแนน ที่ได้</th> <th style="padding: 5px;">ค่าคะแนน ถ่วงน้ำหนัก</th> </tr> </thead> <tbody> <tr> <td style="padding: 5px;">ระดับความสำเร็จของการดำเนินการตามมาตรการป้องกันและปราบปรามการทุจริต</td> <td style="padding: 5px;">6</td> <td style="padding: 5px;">2</td> <td style="padding: 5px;">2.00</td> <td style="padding: 5px;">0.1200</td> </tr> </tbody> </table>		ตัวชี้วัด/ข้อมูลพื้นฐานประกอบตัวชี้วัด	น้ำหนัก (ร้อยละ)	ผลการดำเนินงาน	ค่าคะแนน ที่ได้	ค่าคะแนน ถ่วงน้ำหนัก	ระดับความสำเร็จของการดำเนินการตามมาตรการป้องกันและปราบปรามการทุจริต	6	2	2.00	0.1200
ตัวชี้วัด/ข้อมูลพื้นฐานประกอบตัวชี้วัด	น้ำหนัก (ร้อยละ)	ผลการดำเนินงาน	ค่าคะแนน ที่ได้	ค่าคะแนน ถ่วงน้ำหนัก							
ระดับความสำเร็จของการดำเนินการตามมาตรการป้องกันและปราบปรามการทุจริต	6	2	2.00	0.1200							
<p>คำชี้แจงการปฏิบัติงาน/มาตรการที่ได้ดำเนินการ:</p> <p><u>ขั้นตอนที่ 1</u></p> <ol style="list-style-type: none"> 1. กรมฯ แต่งตั้งคณะทำงานป้องกันและปราบปรามการทุจริตประพฤติกมิชอบของกรมตรวจบัญชีสหกรณ์ตามคำสั่งกรมตรวจบัญชีสหกรณ์ที่ 51/2553 ลงวันที่ 14 มกราคม 2553 2. คณะทำงานฯ มีการประชุมทบทวนแผนปฏิบัติการป้องกันและปราบปรามการทุจริตภาครัฐของส่วนราชการ 4 ปี (ปีงบประมาณ พ.ศ. 2552-2555) วิเคราะห์ความเสี่ยงต่าง ๆ ที่อาจก่อให้เกิดการทุจริต ปฏิบัติและ/หรือละเว้นการปฏิบัติหน้าที่โดยมิชอบในการปฏิบัติราชการ และสรุปข้อมูลที่ได้จากระบบรับฟังข้อร้องเรียน รวมทั้งวิเคราะห์ความเสี่ยงที่อาจจะก่อให้เกิดการทุจริต การปฏิบัติและ/หรือละเว้นการปฏิบัติหน้าที่โดยมิชอบของโครงการสำคัญที่ได้รับการจัดสรรงบประมาณในปีงบประมาณ พ.ศ. 2553 จำนวน 3 โครงการ 											



<p>รายงานผลการปฏิบัติราชการตามคำรับรองการปฏิบัติราชการ (รายตัวชี้วัด)</p>	<input checked="" type="checkbox"/> รอบ 6 เดือน
	<input type="checkbox"/> รอบ 12 เดือน
<p><u>ขั้นตอนที่ 2</u></p> <p>กรมฯ ได้ดำเนินการจัดทำแผนปฏิบัติการป้องกันและปราบปรามการทุจริตภาครัฐของส่วนราชการ ประจำปีงบประมาณ พ.ศ. 2553 ของกรมตรวจบัญชีสหกรณ์ ได้ ระบุกิจกรรม/โครงการได้สอดคล้องกับ ยุทธศาสตร์ชาติว่าด้วยการป้องกันและปราบปราม การทุจริตครบถ้วนทั้ง 4 ยุทธศาสตร์ และครอบคลุม การบริหาร ความเสี่ยงที่อาจจะก่อให้เกิดการทุจริต การปฏิบัติและ/หรือละเว้นการปฏิบัติหน้าที่โดยมิชอบของโครงการสำคัญทั้ง 3 โครงการ พร้อมทั้งได้รับความเห็นชอบจากผู้บริหารระดับสูง ภายในวันที่ 31 มีนาคม พ.ศ.2552 และนำเผยแพร่ ผ่านทางเว็บไซต์ของกรมฯ</p>	
<p>ปัจจัยสนับสนุนต่อการดำเนินงาน :</p> <ol style="list-style-type: none"> 1. ผู้บริหารและเจ้าหน้าที่ที่เกี่ยวข้องให้ความร่วมมือ 2. กรมฯ แต่งตั้งคณะทำงานในการดำเนินการป้องกันและปราบปรามการทุจริตและประพฤติมิชอบภายในกรม ตรวจบัญชีสหกรณ์ ประจำปีงบประมาณ 2553 3. กรมฯ มีการใช้มาตรการต่าง ๆ ให้แผนงานดำเนินไปอย่างมีประสิทธิภาพ 4. กรมฯ มีการเปิดโอกาสให้ประชาชนตรวจสอบ ร้องเรียน ร้องทุกข์ในการปฏิบัติงานของเจ้าหน้าที่ 5. กรมฯ มีข้อบังคับกรมตรวจบัญชีสหกรณ์ว่าด้วยจรรยาข้าราชการกรมตรวจบัญชีสหกรณ์ พ.ศ. 2552 6. กรมฯ มีการสร้างมาตรฐานความโปร่งใสในองค์กร ตามแนวทางของ สำนักงาน ก.พ. 7. กรมฯ มีแผนกลยุทธ์กรมตรวจบัญชีสหกรณ์ใสสะอาด ประจำปีงบประมาณ พ.ศ. 2552 	
<p>อุปสรรคต่อการดำเนินงาน : -</p>	
<p>ข้อเสนอแนะสำหรับการดำเนินงานในปีต่อไป : -</p>	



รายงานผลการปฏิบัติราชการตามคำรับรองการปฏิบัติราชการ (รายตัวชี้วัด)	<input checked="" type="checkbox"/> รอบ 6 เดือน <input type="checkbox"/> รอบ 12 เดือน
<p>หลักฐานอ้างอิง :</p> <ol style="list-style-type: none"> 1. คำสั่งแต่งตั้งคณะกรรมการป้องกันและปราบปรามการทุจริตและประพฤติมิชอบภายในกรมตรวจบัญชีสหกรณ์ ตามคำสั่งกรมตรวจบัญชีสหกรณ์ที่ 51/2553 ลงวันที่ 14 มกราคม 2553 และคำสั่งที่ 276/2553 ลงวันที่ 26 มีนาคม 2553 (เอกสาร/หลักฐาน 6/1) จำนวน ...4...แผ่น 2. รายงานการประชุมคณะทำงาน ฯ ครั้งที่ 1/2553 วันที่ 26 มีนาคม 2553 แผนป้องกันและปราบปรามการทุจริต 4 ปี (ปีงบประมาณ 2552 – 2555) และแผนปฏิบัติการป้องกันและปราบปรามการทุจริต ประจำปีงบประมาณ 2553 ซึ่งผู้บริหารระดับสูงให้ความเห็นชอบภายในวันที่ 31 มีนาคม 2552 และเผยแพร่ผ่านทางเว็บไซต์ของกรมฯ (เอกสาร/หลักฐาน 6/2) จำนวน ..24...แผ่น 3. สำเนาแผนป้องกันและปราบปรามการทุจริต 4 ปี (ปีงบประมาณ 2552 – 2555) (เอกสารหลักฐานที่ 6/3) จำนวน ..12.. แผ่น 4. สำเนาข้อบังคับกรมตรวจบัญชีสหกรณ์ว่าด้วยจรรยาข้าราชการกรมตรวจบัญชีสหกรณ์ พ.ศ. 2552 (เอกสารหลักฐาน ที่ 6/4) จำนวน ..2.. แผ่น 	



รายงานผลการปฏิบัติราชการตามคำรับรองการปฏิบัติราชการ (รายตัวชี้วัด)	<input checked="" type="checkbox"/> รอบ 6 เดือน <input type="checkbox"/> รอบ 12 เดือน
ชื่อตัวชี้วัด ที่ 7 : ระดับความสำเร็จในการดำเนินการเกี่ยวกับเรื่องร้องเรียนจนได้ข้อยุติ	
ผู้กำกับดูแลตัวชี้วัด : นางสาวสิริกาญจน์ วิทยาฤทธิพากร นายปรีชา ไตรทิพชาติสกุล นางสาวสุขพรธมา สีแดง	ผู้จัดเก็บข้อมูล : นายสมาน มูลโคตร นางสาวเอื้ออารี จิตต์ตรง นางอัจฉราพร ชัยอาภรณ์
โทรศัพท์ : 0 2282 8491 , 2628 5742	โทรศัพท์ : 0 2628 5240 - 59 ต่อ 2110 0 2628 5240 - 59 ต่อ 4208 0 2628 5240 - 59 ต่อ 2108
คำอธิบาย : <ul style="list-style-type: none"> ● เรื่องร้องเรียน หมายถึง เรื่องร้องเรียน/ร้องทุกข์ ที่ได้รับการประสานงานจากศูนย์บริการประชาชน สำนักงานปลัดสำนักนายกรัฐมนตรีผ่านช่องทางการร้องเรียนต่าง ๆ มาเพื่อทราบหรือพิจารณาดำเนินการแก้ไขปัญหาตามอำนาจหน้าที่ ● การนับจำนวนเรื่องร้องเรียนให้นับจำนวน เรื่องร้องเรียนในอดีตที่ยังค้างอยู่ (ปีงบประมาณ พ.ศ. 2551-2552) และเรื่องร้องเรียนของปีงบประมาณ พ.ศ. 2553 โดยกำหนดระยะเวลาในการดำเนินการจนได้ข้อยุติจนถึงสิ้นเดือนพฤศจิกายน พ.ศ. 2553 ● ดำเนินการจนได้ข้อยุติ ได้แก่ <ol style="list-style-type: none"> 1. เรื่องที่ดำเนินการแล้ว ได้ตามความประสงค์ของผู้ร้องทั้งหมด และแจ้งให้ผู้ร้องทราบ 2. เรื่องที่ดำเนินการแล้ว ได้ตามความประสงค์ของผู้ร้องบางส่วน (หน่วยงานเจ้าของเรื่องดำเนินการตามขอบเขตเต็มที่แล้ว) หรือได้บรรเทา เยียวยาปัญหาความเดือนร้อนของผู้ร้องตามความเหมาะสม และได้แจ้งให้ผู้ร้องทราบ 3. เรื่องที่ดำเนินการแล้ว แต่ไม่ได้ตามความประสงค์ของผู้ร้อง (เช่น พันวิสัยดำเนินการแล้ว) และได้ชี้แจงทำความเข้าใจกับผู้ร้อง 4. เรื่องที่ส่งต่อให้หน่วยงานอื่นเพื่อทราบ หรือดำเนินการตามอำนาจหน้าที่แล้วและได้แจ้งให้ผู้ร้องทราบหน่วยงานที่รับดูแลเรื่องต่อ 5. เรื่องร้องเรียนที่ระงับการพิจารณา หรือรวบรวมเรื่อง เช่น บัตรสนเท่ห์ เรื่องที่อยู่ในกระบวนการทางศาล เรื่องร้องทุกข์กล่าวโทษแต่ไม่มีหลักฐาน และได้แจ้งให้ผู้ร้องทราบตามควรแก่กรณี 6. เรื่องเสนอข้อคิดเห็นที่พันวิสัยดำเนินการหรือเป็นกรณีที่หน่วยงานได้ดำเนินการอยู่แล้ว 7. กรณีที่เป็นการเสนอข้อคิดเห็นที่มีผลต่อส่วนรวม ให้หน่วยงานประมวลข้อมูลและเสนอข้อคิดเห็นเชิงนโยบายต่อผู้บริหาร 	



รายงานผลการปฏิบัติราชการตามคำรับรองการปฏิบัติราชการ (รายตัวชี้วัด)	<input checked="" type="checkbox"/> รอบ 6 เดือน <input type="checkbox"/> รอบ 12 เดือน										
สูตรการคำนวณ											
จำนวนเรื่องร้องเรียนในอดีตที่ยังค้างอยู่และเรื่องของปีงบประมาณ พ.ศ. 2553 ที่ดำเนินการจนได้ข้อยุติ X 100 จำนวนเรื่องร้องเรียนในอดีตที่ยังค้างอยู่และเรื่องของปีงบประมาณ พ.ศ. 2553											
ข้อมูลผลการดำเนินงาน : กรมตรวจบัญชีสหกรณ์ไม่มีเรื่องร้องเรียนที่ได้รับจากศูนย์บริการประชาชน ศูนย์ดำรงธรรม กระทรวงมหาดไทย สำนักปลัดสำนักนายกรัฐมนตรี											
เกณฑ์การให้คะแนน :											
<table border="1" style="width: 100%; border-collapse: collapse;"> <tr> <td style="width: 20%;">ระดับ 1</td> <td style="width: 20%;">ระดับ 2</td> <td style="width: 20%;">ระดับ 3</td> <td style="width: 20%;">ระดับ 4</td> <td style="width: 20%;">ระดับ 5</td> </tr> <tr> <td style="text-align: center;">74</td> <td style="text-align: center;">77</td> <td style="text-align: center;">80</td> <td style="text-align: center;">83</td> <td style="text-align: center;">86</td> </tr> </table>		ระดับ 1	ระดับ 2	ระดับ 3	ระดับ 4	ระดับ 5	74	77	80	83	86
ระดับ 1	ระดับ 2	ระดับ 3	ระดับ 4	ระดับ 5							
74	77	80	83	86							
การคำนวณคะแนนจากผลการดำเนินงาน :											
<table border="1" style="width: 100%; border-collapse: collapse;"> <thead> <tr> <th style="width: 40%;">ตัวชี้วัด/ข้อมูลพื้นฐานประกอบตัวชี้วัด</th> <th style="width: 10%;">น้ำหนัก (ร้อยละ)</th> <th style="width: 15%;">ผลการดำเนินงาน</th> <th style="width: 15%;">ค่าคะแนน ที่ได้</th> <th style="width: 20%;">ค่าคะแนน ถ่วงน้ำหนัก</th> </tr> </thead> <tbody> <tr> <td>ระดับความสำเร็จในการดำเนินการเกี่ยวกับเรื่องร้องเรียนจนได้ข้อยุติ</td> <td style="text-align: center;">5</td> <td style="text-align: center;">5</td> <td style="text-align: center;">5.00</td> <td style="text-align: center;">0.25</td> </tr> </tbody> </table>		ตัวชี้วัด/ข้อมูลพื้นฐานประกอบตัวชี้วัด	น้ำหนัก (ร้อยละ)	ผลการดำเนินงาน	ค่าคะแนน ที่ได้	ค่าคะแนน ถ่วงน้ำหนัก	ระดับความสำเร็จในการดำเนินการเกี่ยวกับเรื่องร้องเรียนจนได้ข้อยุติ	5	5	5.00	0.25
ตัวชี้วัด/ข้อมูลพื้นฐานประกอบตัวชี้วัด	น้ำหนัก (ร้อยละ)	ผลการดำเนินงาน	ค่าคะแนน ที่ได้	ค่าคะแนน ถ่วงน้ำหนัก							
ระดับความสำเร็จในการดำเนินการเกี่ยวกับเรื่องร้องเรียนจนได้ข้อยุติ	5	5	5.00	0.25							
คำชี้แจงการปฏิบัติงาน/มาตรการที่ได้ดำเนินการ: <ul style="list-style-type: none"> — กรมตรวจบัญชีสหกรณ์ได้มอบหมายให้ส่วนนิติการและหน่วยงานในสังกัด เป็นผู้รับผิดชอบดูแลเกี่ยวกับเรื่องร้องเรียน ร้องทุกข์ต่าง ๆ — กรมฯ มีการกำหนดหลักเกณฑ์ วิธีการ และ ขั้นตอนการดำเนินการเกี่ยวกับการร้องเรียน — กรมฯ มีแผนกลยุทธ์กรมตรวจบัญชีสหกรณ์ 5 ปี งบประมาณ พ.ศ. 2552 — กรมฯ มีแผนปฏิบัติการป้องกันและปราบปรามการทุจริตภาครัฐของส่วนราชการ 4 ปี (ปีงบประมาณ พ.ศ. 2552-2555) — กรมฯ มีแผนปฏิบัติการป้องกันและปราบปรามการทุจริตภาครัฐของส่วนราชการ ประจำปีงบประมาณ พ.ศ. 2553 — กรมฯ มีข้อบังคับกรมตรวจบัญชีสหกรณ์ว่าด้วยจรรยาข้าราชการกรมตรวจบัญชีสหกรณ์ พ.ศ. 2552 ให้ข้าราชการกรมตรวจบัญชีสหกรณ์ถือปฏิบัติ 											



รายงานผลการปฏิบัติราชการตามคำรับรองการปฏิบัติราชการ (รายตัวชี้วัด)	<input checked="" type="checkbox"/> รอบ 6 เดือน <input type="checkbox"/> รอบ 12 เดือน
ปัจจัยสนับสนุนต่อการดำเนินงาน : <ol style="list-style-type: none"> 1. ผู้บริหารและเจ้าหน้าที่ที่เกี่ยวข้องให้ความสำคัญ 2. กรมฯ มีศูนย์รับเรื่องราวร้องทุกข์ หลักเกณฑ์การร้องทุกข์/ร้องเรียน วิธีการร้องทุกข์/ร้องเรียน ช่องทางการร้องทุกข์/ร้องเรียน 3. กรมฯ มีการใช้มาตรการต่าง ๆ ให้การดำเนินงานเป็นไปอย่างมีประสิทธิภาพ 4. กรมฯ มีการเปิดโอกาสให้ประชาชนตรวจสอบ ร้องเรียน ร้องทุกข์ในการปฏิบัติงานของเจ้าหน้าที่ 5. กรมฯ มีการจัดตั้งกลุ่มงานคุ้มครองจริยธรรม 	
อุปสรรคต่อการดำเนินงาน : -	
ข้อเสนอแนะสำหรับการดำเนินงานในปีต่อไป : -	
หลักฐานอ้างอิง : - <ol style="list-style-type: none"> 1. กรมตรวจบัญชีสหกรณ์ มีช่องทางการร้องเรียนร้องทุกข์ ตามช่องทางต่าง ๆ ผ่านกลุ่มประสานราชการ ดังนี้ (เอกสาร/หลักฐาน 7/1) จำนวน ...5...แผ่น <ul style="list-style-type: none"> - ร้องเรียนด้วยตนเองที่กรมตรวจบัญชีสหกรณ์ หรือหน่วยงานในสังกัดทุกแห่ง - ผ่านทางตู้ ปณ. 187 ปณจ.ราชดำเนิน เขตพระนคร กรุงเทพฯ 10200 - ผ่านทางศูนย์บริการประชาชน call center ที่ 02-625240-59 ต่อ 2108 - ผ่านทางเว็บไซต์ เครือข่ายกรมตรวจบัญชีสหกรณ์ เครือข่ายสำนักงานตรวจบัญชีสหกรณ์ที่ 1-10 และสำนักงานตรวจบัญชีสหกรณ์ทุกจังหวัด 2. กลุ่มนิติการ มีช่องทางการร้องเรียนร้องทุกข์ ทางเว็บไซต์ http://legal.cad.go.th/main.php?filename=receptionist1 (เอกสาร/หลักฐาน 7/2) จำนวน ...2...แผ่น 3. รายละเอียดหลักเกณฑ์ วิธีการ และ ขั้นตอนการดำเนินการเกี่ยวกับการร้องเรียน http:// 203.154.183.18/ewt/correspondence/main.php?filename=complain (เอกสาร/หลักฐาน 7/3) จำนวน ...2...แผ่น 4. สำเนาแผนป้องกันและปราบปรามการทุจริต 4 ปี (ปีงบประมาณ 2552 – 2555) (เอกสารหลักฐานที่ 7/4) จำนวน..12.. แผ่น 5. สำเนาแผนป้องกันและปราบปรามการทุจริต ประจำปีงบประมาณ พ.ศ. 2553 (เอกสารหลักฐานที่ 7/5) จำนวน..7.. แผ่น 6. สำเนาข้อบังคับกรมตรวจบัญชีสหกรณ์ว่าด้วยจรรยาข้าราชการกรมตรวจบัญชีสหกรณ์ พ.ศ. 2552 (เอกสารหลักฐาน ที่ 7/6) จำนวน...2.. แผ่น 7. สำเนาแผนปฏิบัติการตามแผนกลยุทธ์กรมตรวจบัญชีสหกรณ์ 5 ปี สาระอาตด ประจำปีงบประมาณ พ.ศ. 2552 (เอกสารหลักฐานที่ 7/7) จำนวน ..6..แผ่น 	



รายงานผลการปฏิบัติราชการตามคำรับรองการปฏิบัติราชการ (รายตัวชี้วัด)		<input checked="" type="checkbox"/> รอบ 6 เดือน <input type="checkbox"/> รอบ 12 เดือน
ตัวชี้วัด ที่ 8: ระดับความสำเร็จของร้อยละเฉลี่ยถ่วงน้ำหนักในการรักษามาตรฐานระยะเวลาการให้บริการ		
ผู้กำกับดูแลตัวชี้วัด: นายสมชาย ศิริรุ่งกิจ นางบุญญาพานัน ทองสวัสดิวงศ์ นางภาวิณี สุรอด	ผู้จัดเก็บข้อมูล: นางเกศรา ยลพัทธ์ นางรพีพร กลั่นเนียม	
โทรศัพท์: 0 2628 5764, 0 2281 0634	โทรศัพท์: 0 2628 5240 - 59 ต่อ 2313 0 2628 5240 - 59 ต่อ 2404	
คำอธิบาย : <ul style="list-style-type: none"> ● รอบระยะเวลามาตรฐาน หมายถึง ระยะเวลาให้บริการที่ส่วนราชการสามารถดำเนินการลด และสามารถดำเนินการได้จริง ณ สิ้นปีงบประมาณ พ.ศ. 2552 ● กระบวนการที่นำมาประเมินผลการปฏิบัติราชการในปีงบประมาณ พ.ศ. 2553 หมายถึง <ol style="list-style-type: none"> 1) กระบวนการที่ส่วนราชการได้ดำเนินการลดรอบระยะเวลาได้ตั้งแต่ร้อยละ 30 ขึ้นไป ในช่วงปีงบประมาณ พ.ศ. 2547-2550 และ / หรือ 2) กระบวนการใหม่ ที่ส่วนราชการไม่เคยแจ้งสำนักงาน ก.พ.ร. มาก่อน เนื่องจาก <ul style="list-style-type: none"> - มีการสำรวจกระบวนการให้บริการของส่วนราชการใหม่ - มีการเปลี่ยนแปลงบทบาท ภารกิจหน้าที่ ของส่วนราชการใหม่ เป็นต้น ทั้งนี้ ส่วนราชการต้องคัดเลือกกระบวนการหลักที่สำคัญ และ / หรือมีผู้มารับบริการจำนวนมาก และ/หรือมีผู้ร้องเรียนจำนวนมาก และ/หรือมีผลกระทบต่อประชาชนในวงกว้าง และ/หรือสอดคล้องกับงานบริการในตัวชี้วัดร้อยละของระดับความพึงพอใจของผู้รับบริการในปีงบประมาณ พ.ศ. 2553 เพื่อนำมาประเมินผลการปฏิบัติราชการในปีงบประมาณ พ.ศ. 2553 อย่างน้อย 5 กระบวนการ 		
ข้อมูลผลการดำเนินงาน : <ol style="list-style-type: none"> 1. พิจารณาจากระดับความสำเร็จของร้อยละเฉลี่ยถ่วงน้ำหนักของผู้รับบริการที่ได้รับบริการตามรอบระยะเวลามาตรฐาน โดยเปรียบเทียบกับผู้รับบริการทั้งหมดในแต่ละกระบวนการบริการ 2. กรมฯ ได้เลือกกระบวนการ 5 งานบริการ ที่นำมาประเมินผลการปฏิบัติราชการ ในปีงบประมาณ พ.ศ. 2547 – 2550 และส่วนราชการสามารถดำเนินการลดรอบระยะเวลาได้ตั้งแต่ร้อยละ 30 ขึ้นไป เรียบร้อยแล้ว เพื่อนำมาประเมินผลในปีงบประมาณ พ.ศ. 2553 3. กระบวนการที่คัดเลือกมาประเมินผลในปีงบประมาณ พ.ศ. 2553 นี้เป็นกระบวนการหลักที่สำคัญของหน่วยงาน และมีจำนวนผู้ใช้บริการมาก 4. กรมฯ ระบุน้ำหนักที่จัดสรรให้แต่ละกระบวนการโดยกำหนดให้ทุกกระบวนการมีน้ำหนักเท่ากัน ดังนี้ 		



รายงานผลการปฏิบัติราชการตามคำรับรองการปฏิบัติราชการ (รายตัวชี้วัด)		<input checked="" type="checkbox"/> รอบ 6 เดือน	
		<input type="checkbox"/> รอบ 12 เดือน	
รายชื่อกระบวนงาน น้้าหนัก และรอบระยะเวลามาตรฐาน ที่ส่วนราชการเสนอประเมินผลในปีงบประมาณ พ.ศ. 2553			
ชื่อกระบวนงาน	ปีงบประมาณ ที่เสนอตลอด ระยะเวลา	น้ำหนัก	รอบระยะเวลามาตรฐาน (ที่ให้บริการจริง)
1. การให้บริการข้อมูลการเงินการบัญชี ของสหกรณ์ และกลุ่มเกษตรกร - เอกสารสำเร็จรูป - ข้อมูลที่ต้องประมวลเพิ่มจากโปรแกรม สารสนเทศทางการเงิน	2547	0.2	20 นาที 3 วัน
2. การให้บริการ โปรแกรมคอมพิวเตอร์ (ระบบบัญชี)	2550	0.2	3 วัน
3. การให้บริการวางรูปแบบบัญชี สหกรณ์ / กลุ่มฯ ที่จดทะเบียนใหม่	2547	0.2	2 วัน
4. การให้บริการตรวจสอบบัญชีสำหรับ สหกรณ์ที่ผ่านการประเมินความ พร้อม	2548	0.2	60 วัน
5. การให้บริการข้อมูลสารสนเทศทาง การเงิน การบัญชีของสหกรณ์/ กลุ่มฯ - สารสนเทศทางการเงิน (งบการเงิน) - สารสนเทศทางการเงิน (ปริมาณ ธุรกิจ)	2549	0.2	3 วัน
รวม		1.00	

ตารางและสูตรการคำนวณ:

$$\frac{\text{จำนวนผู้รับบริการที่ได้รับบริการตามรอบระยะเวลามาตรฐาน} \times 100}{\text{จำนวนผู้รับบริการทั้งหมดที่ได้รับบริการในแต่ละงานบริการ}}$$

เกณฑ์การให้คะแนน :

ระดับ 1	ระดับ 2	ระดับ 3	ระดับ 4	ระดับ 5
$\sum (W_i \times C_i) =$	$\sum (W_i \times C_i) =$	$\sum (W_i \times C_i) =$	$\sum (W_i \times C_i) =$	$\sum (W_i \times C_i) =$
1	2	3	4	5



รายงานผลการปฏิบัติราชการตามคำรับรองการปฏิบัติราชการ (รายตัวชี้วัด)						<input checked="" type="checkbox"/> รอบ 6 เดือน	<input type="checkbox"/> รอบ 12 เดือน
ตารางสรุปการคำนวณคะแนนจากผลการดำเนินงาน							
ชื่อกระบวนการ	น้ำหนัก	รอบระยะเวลามาตรฐาน	จำนวนผู้รับบริการที่ได้รับบริการตามรอบระยะเวลามาตรฐาน	จำนวนผู้รับบริการทั้งหมด	ร้อยละของผู้รับบริการที่ได้รับบริการตามรอบระยะเวลามาตรฐานเทียบกับจำนวนผู้รับบริการทั้งหมด	คะแนน	คะแนนถ่วงน้ำหนัก
งานบริการที่ 1 การให้บริการข้อมูล	0.1	20 นาที	83	83	100.00	5.00	0.50
1.1เอกสารสำเร็จ	0.1	3 วัน	11	11			0.50
1.2ข้อมูลที่เพิ่มจากโปรแกรมฯ							
งานบริการที่ 2 การให้บริการโปรแกรมคอมพิวเตอร์ฯ	0.2	3 วัน	1,466	1,466	100.00	5.00	1.00
งานบริการที่ 3 การให้บริการวางรูปแบบบัญชีฯ	0.2	2 วัน	99	99	100.00	5.00	1.00
งานบริการที่ 4 การให้บริการตรวจสอบบัญชีฯ	0.2	60 วัน	2,317	2,317	100.00	5.00	1.00
งานบริการที่ 5 การให้บริการข้อมูลสารสนเทศทางการเงินฯ	0.2	3 วัน	4,045	4,045	100.00	5.00	1.00
รวม	1.00		ผลคะแนนของตัวชี้วัด (หรือผลรวมของคะแนนถ่วงน้ำหนักของทุกงานบริการ)				5.00



รายงานผลการปฏิบัติราชการตามคำรับรองการปฏิบัติราชการ (รายตัวชี้วัด)		<input checked="" type="checkbox"/> รอบ 6 เดือน		
		<input type="checkbox"/> รอบ 12 เดือน		
การคำนวณคะแนนจากผลการดำเนินงาน :				
ตัวชี้วัด/ข้อมูลพื้นฐานประกอบตัวชี้วัด	น้ำหนัก (ร้อยละ)	ผลการดำเนินงาน	ค่าคะแนน ที่ได้	ค่าคะแนน ถ่วงน้ำหนัก
ระดับความสำเร็จของร้อยละเฉลี่ยถ่วงน้ำหนักในการรักษามาตรฐานระยะเวลาการให้บริการ	2	5.00	5.00	0.1000
<p>คำชี้แจงการปฏิบัติงาน/มาตรการที่ได้ดำเนินการ :</p> <p>ในการปฏิบัติงานสอบบัญชีผู้สอบบัญชีจะต้อง ปฏิบัติงานสอบบัญชี ให้เป็นไปตามมาตรฐานการสอบบัญชีที่รับรองทั่วไป ตามมาตรฐานวิชาชีพสอบบัญชี และระยะเวลาการสอบบัญชีตามที่กรมตรวจบัญชีสหกรณ์ กำหนดให้ผู้สอบบัญชีจะต้องตรวจสอบบัญชีสหกรณ์ที่มีความพร้อมรวมทั้งแสดงความเห็นต่องบการเงิน ภายใน 50 วัน และดำเนินการสอบทานผลงานของผู้สอบบัญชี แล้วแจ้งผลการตรวจสอบให้สหกรณ์และหน่วยงานที่เกี่ยวข้อง ตามประกาศลดขั้นตอน ภายใน 10 วัน รวมระยะเวลามาตรฐาน 60 วัน</p>				
<p>ปัจจัยสนับสนุนต่อการดำเนินงาน :</p> <ol style="list-style-type: none"> 1. กรมตรวจบัญชีสหกรณ์ได้จัดทำคู่มือปฏิบัติงานระบบมาตรฐานการควบคุมคุณภาพงานสอบบัญชี เพื่อให้ผู้ปฏิบัติงานสามารถนำไปถือปฏิบัติเป็นแนวทางเดียวกัน 2. ผู้บริหารกรมตรวจบัญชีสหกรณ์ตระหนักและเห็นความสำคัญของการรักษามาตรฐานระยะเวลาการให้บริการ ได้แต่งตั้งคณะทำงานดำเนินการเพื่อรักษามาตรฐานระยะเวลาการให้บริการ เพื่อให้งานบริการกรมตรวจบัญชีสหกรณ์สามารถตอบสนองความต้องการและความคาดหวังของผู้รับบริการและผู้มีส่วนได้เสีย ทั้งยังเกิดโอกาสในการพัฒนาประสิทธิภาพการปฏิบัติงาน 				
<p>อุปสรรคต่อการดำเนินงาน :</p> <p>ปฏิบัติงานสอบบัญชี ให้เป็นไปตามมาตรฐานการสอบบัญชีที่รับรองทั่วไป ตามมาตรฐานวิชาชีพสอบบัญชี และระยะเวลาการสอบบัญชีตามที่กรมตรวจบัญชีสหกรณ์กำหนดให้ผู้สอบบัญชีจะต้องตรวจสอบบัญชีสหกรณ์ที่มีความพร้อมรวมทั้งแสดงความเห็นต่องบการเงิน ภายใน 50 วัน และดำเนินการสอบทานผลงานของผู้สอบบัญชี แล้วแจ้งผลการตรวจสอบให้สหกรณ์และหน่วยงานที่เกี่ยวข้องตามประกาศลดขั้นตอน ภายใน 10 วัน รวมระยะเวลามาตรฐาน 60 วัน ดังนั้น หากกำหนดระยะเวลามาตรฐานน้อยกว่านี้อาจทำให้ผู้สอบบัญชีเร่งรีบในการตรวจสอบบัญชีและเกิดความเสี่ยงในการตรวจสอบบัญชี</p>				
<p>ข้อเสนอแนะสำหรับการดำเนินงานในปีต่อไป : -</p>				



รายงานผลการปฏิบัติราชการตามคำรับรองการปฏิบัติราชการ (รายตัวชี้วัด)	<input checked="" type="checkbox"/> รอบ 6 เดือน <input type="checkbox"/> รอบ 12 เดือน
<p>หลักฐานอ้างอิง :</p> <ol style="list-style-type: none"> 1. ประกาศกรมตรวจบัญชีสหกรณ์ เรื่อง การกำหนดระยะเวลามาตรฐานงานให้บริการ พ.ศ. 2552 ประกาศ ณ วันที่ 30 มกราคม 2551 (เอกสารหลักฐานที่ 8/1) จำนวน 1 ชุด 2. คำสั่งกรมตรวจบัญชีสหกรณ์ที่ 55 / 2553 เรื่อง แต่งตั้งคณะทำงานดำเนินการเพื่อรักษามาตรฐานระยะเวลาการให้บริการ ณ วันที่ 14 มกราคม 2553 (เอกสารหลักฐานที่ 8/2) จำนวน 1 ชุด 3. จำนวนและชื่อของกระบวนงานที่รักษามาตรฐานระยะเวลาที่เสนอในปีงบประมาณ พ.ศ. 2553 (เอกสารหลักฐานที่ 8/3) จำนวน 1 ชุด 	



รายงานผลการปฏิบัติราชการตามคำรับรองการปฏิบัติราชการ (รายตัวชี้วัด)	<input checked="" type="checkbox"/> รอบ 6 เดือน <input type="checkbox"/> รอบ 12 เดือน
ตัวชี้วัดที่ 9.1 ร้อยละของอัตราการเบิกจ่ายเงินงบประมาณรายจ่ายลงทุน	
ผู้กำกับดูแลตัวชี้วัด :นางสาวสิริกาญจน์ วิทยาฤทธิพากร นางอรุณี ก้อนชีวี	ผู้จัดเก็บข้อมูล : นางสุกัลลักษณ์ ศิริวรรณมาศ
โทรศัพท์ : 0 2281 4222 / 0 2282 8491	โทรศัพท์ : 0 2628 5750
<p>คำอธิบาย :</p> <ul style="list-style-type: none"> ● การพิจารณาผลสำเร็จของการเบิกจ่ายเงินงบประมาณรายจ่ายลงทุน จะใช้อัตราการเบิกจ่ายเงินงบประมาณรายจ่ายลงทุนของส่วนราชการทั้งที่เบิกจ่ายในส่วนกลางและส่วนภูมิภาค เป็นตัวชี้วัดความสามารถในการเบิกจ่ายเงินงบประมาณรายจ่ายลงทุนของส่วนราชการ ทั้งนี้ไม่รวมเงินงบประมาณที่ได้รับการจัดสรรเพิ่มเติมระหว่างปีงบประมาณ โดยจะใช้ข้อมูลการเบิกจ่ายดังกล่าวจากระบบการบริหารการเงินการคลังภาครัฐแบบอิเล็กทรอนิกส์ (GFMIS) ● การให้คะแนนจะพิจารณาตามความสามารถในการเบิกจ่ายเงินงบประมาณรายจ่ายลงทุนของส่วนราชการเทียบกับวงเงินงบประมาณรายจ่ายลงทุนที่ส่วนราชการ หากมีการโอนเปลี่ยนแปลงงบประมาณระหว่างปี (รายจ่ายประจำปีไปรายจ่ายลงทุน หรือรายจ่ายลงทุนไปรายจ่ายประจำปี) จะนำยอดงบประมาณหลังโอนเปลี่ยนแปลงแล้วมาเป็นฐานในการคำนวณ ● รายจ่ายลงทุน หมายถึง รายจ่ายที่รัฐบาลจ่ายเพื่อจัดหาทรัพย์สินประเภททุน ทั้งที่มีตัวตนและทรัพย์สินที่ไม่มีตัวตน ตลอดจนรายจ่ายที่รัฐบาลอุดหนุนหรือโอนให้แก่บุคคล องค์กร หรือรัฐวิสาหกิจ โดยผู้รับไม่ต้องจ่ายเงินให้รัฐบาลและผู้รับนำไปใช้จัดหาทรัพย์สินประเภททุน เป็นต้นสามารถตรวจสอบได้จากรหัสงบประมาณรายจ่าย รหัสลักษณะงานตำแหน่งที่ 5 แสดงถึงลักษณะเศรษฐกิจที่สำนักงบประมาณกำหนดให้ 	
<p>ข้อมูลผลการดำเนินงาน :</p> <ol style="list-style-type: none"> 1. การพิจารณาผลสำเร็จของการเบิกจ่ายงบประมาณ จะใช้อัตราการเบิกจ่ายลงทุนของกรมตรวจบัญชีสหกรณ์ทั้งที่เบิกจ่ายในส่วนกลางและส่วนภูมิภาค เป็นตัวชี้วัดความสามารถในการเบิกจ่าย 2. ใช้ข้อมูลการเบิกจ่ายงบประมาณรายจ่ายลงทุน จากระบบการบริหารการเงินการคลังภาครัฐระบบอิเล็กทรอนิกส์ (GFMIS) 3. การให้คะแนนพิจารณาตามความสามารถในการเบิกจ่ายเมื่อเทียบกับวงเงินงบประมาณที่ได้รับ 	



รายงานผลการปฏิบัติราชการตามคำรับรองการปฏิบัติราชการ (รายตัวชี้วัด)		<input checked="" type="checkbox"/> รอบ 6 เดือน <input type="checkbox"/> รอบ 12 เดือน		
ผลการดำเนินงาน				
ส่วนราชการ	รายการค่าครุภัณฑ์/สิ่งก่อสร้าง			
	(1) งบประมาณที่ได้รับ (ล้านบาท)	(2) ผลการเบิกจ่ายเงิน งบประมาณ (ล้านบาท)	(2) / (1) ร้อยละของอัตรา การเบิกจ่าย (ร้อยละ)	ค่าคะแนนที่ได้เมื่อ เทียบกับเกณฑ์การ ให้คะแนนที่กำหนด
กตส.	29.84	18.98	63.60	1.00
ตารางและสูตรการคำนวณ				
$\frac{\text{ผลการเบิกจ่ายเงินงบประมาณรายจ่ายลงทุน} \times 100}{\text{วงเงินงบประมาณรายจ่ายลงทุนที่ได้รับ}}$ $= \frac{18.98 \times 100}{29.84} = 63.60$				
เกณฑ์การให้คะแนน :				
ช่วงปรับเกณฑ์การให้คะแนน +/- ร้อยละ 3 ต่อ 1 คะแนน โดยกำหนดเกณฑ์การให้คะแนน ดังนี้				
ระดับ 1	ระดับ 2	ระดับ 3	ระดับ 4	ระดับ 5
69	72	75	78	81
การคำนวณคะแนนจากผลการดำเนินงาน :				
ตัวชี้วัด/ข้อมูลพื้นฐานประกอบตัวชี้วัด	น้ำหนัก (ร้อยละ)	ผลการดำเนินงาน	ค่าคะแนน ที่ได้	ค่าคะแนน เฉลี่ยถ่วง น้ำหนัก
ร้อยละของอัตราการเบิกจ่ายเงิน งบประมาณรายจ่ายลงทุน	0.5	63.60	1.00	0.0050
คำชี้แจงการปฏิบัติงาน/มาตรการที่ได้ดำเนินการ:				
<ol style="list-style-type: none"> 1. กรมฯ ดำเนินการจัดซื้อจัดจ้างตามแผนที่กำหนดไว้ 2. กรมฯ ได้เร่งรัดการเบิกจ่ายงบลงทุนทั้งส่วนกลางและส่วนภูมิภาคให้เป็นไปตามเป้าหมายตามมติกรม. 				



<p style="text-align: center;">รายงานผลการปฏิบัติราชการตามคำรับรองการปฏิบัติราชการ (รายตัวชี้วัด)</p>	<input checked="" type="checkbox"/> รอบ 6 เดือน <input type="checkbox"/> รอบ 12 เดือน
<p>อุปสรรคต่อการดำเนินงาน :</p> <ol style="list-style-type: none"> 1. กรมฯ ไม่สามารถดำเนินการเกี่ยวกับการกำหนดแบบแปลนและการคำนวณราคากลางงบลงทุนราชการสิ่งก่อสร้างได้เอง จะต้องขอความร่วมมือจากหน่วยงานอื่นที่มีผู้ชำนาญการ 2. ราคากลางราชการสิ่งก่อสร้างสูงกว่าราคางบประมาณที่ได้รับจัดสรร เนื่องจากราคาวัสดุก่อสร้างมีราคาสูงขึ้นตามภาวะเศรษฐกิจ ทำให้กรมฯ ต้องจัดสรรงบประมาณเพิ่มเติม 	
<p>ข้อเสนอแนะสำหรับการดำเนินงานในปีต่อไป ; -</p>	
<p>หลักฐานอ้างอิง :</p> <ul style="list-style-type: none"> - เอกสารการใช้จ่ายงบประมาณงบลงทุน ค่าครุภัณฑ์และสิ่งก่อสร้างในระบบการบริหารการเงิน การคลัง ภาครัฐสู่ระบบอิเล็กทรอนิกส์ (GFMIS) (เอกสารหลักฐานที่ 9.1/1) จำนวน 1 ชุด 	



รายงานผลการปฏิบัติราชการตามคำรับรองการปฏิบัติราชการ (รายตัวชี้วัด)		<input checked="" type="checkbox"/> รอบ 6 เดือน
		<input type="checkbox"/> รอบ 12 เดือน
ตัวชี้วัดที่ 9.2 ร้อยละของอัตราการเบิกจ่ายเงินงบประมาณรายจ่ายภาพรวม		
ผู้กำกับดูแลตัวชี้วัด :นางสาวศิริกาญจน์ วิทยาฤทธิพากร นางอรุณี ก้อนชิว		ผู้จัดเก็บข้อมูล : นางสุกัลกษณ์ คีรีวรรณมาศ
โทรศัพท์ : 0 2281 4222 / 0 2282 8491		โทรศัพท์ : 0 2628 5750
<p>คำอธิบาย :</p> <ul style="list-style-type: none"> • การพิจารณาผลสำเร็จของการเบิกจ่ายเงินงบประมาณรายจ่ายภาพรวม จะใช้อัตราการเบิกจ่ายเงินงบประมาณรายจ่ายภาพรวมของส่วนราชการทั้งที่เบิกจ่ายในส่วนกลางและส่วนภูมิภาค เป็นตัวชี้วัดความสามารถในการเบิกจ่ายเงินของส่วนราชการ ทั้งนี้ไม่รวมเงินงบประมาณที่ได้รับการจัดสรรเพิ่มเติมระหว่างปีงบประมาณ โดยจะใช้ข้อมูลการเบิกจ่ายดังกล่าวจากระบบการบริหารการเงินการคลังภาครัฐแบบอิเล็กทรอนิกส์ (GFMS) • การให้คะแนนจะพิจารณาตามความสามารถในการเบิกจ่ายเงินงบประมาณรายจ่ายภาพรวมของส่วนราชการเทียบกับวงเงินงบประมาณรายจ่ายภาพรวมที่ส่วนราชการได้รับ หากมีการโอนเปลี่ยนแปลงงบประมาณระหว่างปี (รายจ่ายประจำปีไปรายจ่ายลงทุน หรือรายจ่ายลงทุนไปรายจ่ายประจำ) จะนำยอดงบประมาณหลังโอนเปลี่ยนแปลงแล้วมาเป็นฐานในการคำนวณ 		
<p>ข้อมูลผลการดำเนินงาน :</p> <ol style="list-style-type: none"> 1. การพิจารณาผลสำเร็จของการเบิกจ่ายงบประมาณ จะใช้อัตราการเบิกจ่ายงบในภาพรวมของกรมตรวจบัญชีสหกรณ์ทั้งที่เบิกจ่ายในส่วนกลางและส่วนภูมิภาค เป็นตัวชี้วัดความสามารถในการเบิกจ่าย 2. ใช้ข้อมูลการเบิกจ่ายงบประมาณรายจ่ายในภาพรวม จากระบบการบริหารการเงินการคลังภาครัฐระบบอิเล็กทรอนิกส์ (GFMS) 3. การให้คะแนนพิจารณาตามความสามารถในการเบิกจ่ายเมื่อเทียบกับวงเงินงบประมาณที่ได้รับ 		
<p>สูตรการคำนวณ :</p> $\frac{\text{เงินงบประมาณรายจ่ายภาพรวมที่ส่วนราชการเบิกจ่าย} \times 100}{\text{วงเงินงบประมาณรายจ่ายภาพรวมที่ได้รับ}}$		



รายงานผลการปฏิบัติราชการตามคำรับรองการปฏิบัติราชการ (รายตัวชี้วัด)	<input checked="" type="checkbox"/> รอบ 6 เดือน <input type="checkbox"/> รอบ 12 เดือน			
ผลการดำเนินงาน				
	รายการค่าครุภัณฑ์/สิ่งก่อสร้าง			
ส่วนราชการ	(1) งบประมาณที่ได้รับ (ล้านบาท)	(2) ผลการเบิกจ่ายเงิน งบประมาณ (ล้านบาท)	(2) / (1) ร้อยละของอัตรา การเบิกจ่าย (ร้อยละ)	ค่าคะแนนที่ได้เมื่อ เทียบกับเกณฑ์การ ให้คะแนนที่กำหนด
กตส.	1,038.72	554.122	53.35	1.00
ตารางและสูตรการคำนวณ : $\frac{\text{เงินงบประมาณรายจ่ายภาพรวมที่ส่วนราชการเบิกจ่าย} \times 100}{\text{วงเงินงบประมาณรายจ่ายภาพรวมที่ได้รับ}}$				
เกณฑ์การให้คะแนน : ช่วงปรับเกณฑ์การให้คะแนน +/- ร้อยละ 1 ต่อ 1 คะแนน โดยกำหนดเกณฑ์การให้คะแนน ดังนี้				
ระดับ 1	ระดับ 2	ระดับ 3	ระดับ 4	ระดับ 5
92	93	94	95	96
การคำนวณคะแนนจากผลการดำเนินงาน :				
ตัวชี้วัด/ข้อมูลพื้นฐานประกอบตัวชี้วัด	น้ำหนัก (ร้อยละ)	ผลการดำเนินงาน	ค่าคะแนน ที่ได้	ค่าคะแนน เฉลี่ยถ่วง น้ำหนัก
ร้อยละของอัตราการเบิกจ่ายเงิน งบประมาณรายจ่ายลงทุน	0.5	53.50	1.00	0.0050
คำชี้แจงการปฏิบัติงาน/มาตรการที่ได้ดำเนินการ:				
1. กรมฯ ดำเนินการจัดซื้อจัดจ้างตามแผนที่กำหนดไว้ 2. กรมฯ ได้เร่งรัดการเบิกจ่ายงบลงทุนทั้งส่วนกลางและส่วนภูมิภาคให้เป็นไปตามเป้าหมายตามมติกรม.				



<p style="text-align: center;">รายงานผลการปฏิบัติราชการตามคำรับรองการปฏิบัติราชการ (รายตัวชี้วัด)</p>	<input checked="" type="checkbox"/> รอบ 6 เดือน <input type="checkbox"/> รอบ 12 เดือน
<p>ปัจจัยสนับสนุนต่อการดำเนินงาน :</p> <ol style="list-style-type: none"> 1. ผู้บริหารกรมตรวจบัญชีสหกรณ์ตระหนักและเห็นความสำคัญของการควบคุมภายใน ที่จะทำให้องค์กรสามารถปฏิบัติงานบรรลุเป้าหมายที่วางไว้ได้ดีที่สุด 2. ข้าราชการและผู้ปฏิบัติงานให้ความร่วมมือในการปฏิบัติงาน 3. มติคณะรัฐมนตรีกำหนดอัตราการเบิกจ่ายเงินงบประมาณรายไตรมาส 	
<p>อุปสรรคต่อการดำเนินงาน :</p> <ol style="list-style-type: none"> 1. ได้รับการจัดสรรงบประมาณรายการสิ่งก่อสร้าง 2. การดำเนินการจัดจ้างรายการสิ่งก่อสร้างจะล่าช้าเนื่องจากต้องขอความร่วมมือจากหน่วยงานอื่นในการกำหนดแบบแปลน และราคากลาง 	
<p>ข้อเสนอแนะสำหรับการดำเนินงานในปีต่อไป ; -</p>	
<p>หลักฐานอ้างอิง :</p> <ol style="list-style-type: none"> 1. เอกสารการใช้จ่ายงบประมาณ จากระบบอิเล็กทรอนิกส์ (GFMIS) (เอกสารหลักฐานที่ 9.2/1) จำนวน 1 ชุด 	



รายงานผลการปฏิบัติราชการตามคำรับรองการปฏิบัติราชการ (รายตัวชี้วัด)	<input checked="" type="checkbox"/> รอบ 6 เดือน <input type="checkbox"/> รอบ 12 เดือน
ตัวชี้วัดที่ 9.3 ร้อยละของการเบิกจ่ายเงินโครงการลงทุนภายใต้แผนปฏิบัติการไทยเข้มแข็ง 2555	
กรณีที่ 1 ส่วนราชการได้รับจัดสรรเงินโครงการลงทุนภายใต้แผนปฏิบัติการไทยเข้มแข็ง 2555 (โครงการปีเดียว)	
ผู้กำกับดูแลตัวชี้วัด : นางสาวสิริกาญจน์ วิทยาฤทธิพากร นางอรุณี ก้อนซั่ว นางอัจฉรา อรุณส่ง	ผู้จัดเก็บข้อมูล : นางสุภลักษณ์ ศิริวรรณมาศ
โทรศัพท์ : 0 2281 4222 / 0 2282 8491	โทรศัพท์ : 0 2628 5750
<p>คำอธิบาย :</p> <ul style="list-style-type: none"> ● โครงการปีเดียว หมายถึง โครงการที่ดำเนินการและเบิกจ่ายแล้วเสร็จภายในปีงบประมาณพ.ศ. 2553 ● การพิจารณาผลสำเร็จของการเบิกจ่ายเงินโครงการลงทุนภายใต้แผนปฏิบัติการไทยเข้มแข็ง 2555 (โครงการปีเดียว) จะใช้อัตราการเบิกจ่ายเงินตามแผนที่ส่วนราชการได้รับอนุมัติให้ดำเนินการในปีงบประมาณ พ.ศ. 2553 ทั้งที่เบิกจ่ายในส่วนกลางและส่วนภูมิภาค เป็นตัวชี้วัดความสามารถในการเบิกจ่ายเงินโครงการลงทุนภายใต้แผนปฏิบัติการไทยเข้มแข็ง 2555 ของส่วนราชการ โดยจะใช้ข้อมูลการเบิกจ่ายดังกล่าวจากระบบการบริหารการเงินการคลังภาครัฐแบบอิเล็กทรอนิกส์ (GFMIS) ● การให้คะแนนจะพิจารณาตามความสามารถในการเบิกจ่ายเงินโครงการลงทุนภายใต้แผนปฏิบัติการไทยเข้มแข็ง 2555 ที่เบิกจ่ายเทียบกับวงเงินตามแผนที่ได้รับจัดสรรให้ดำเนินการในปีงบประมาณ พ.ศ. 2553 	
ข้อมูลผลการดำเนินงาน :	
ยังไม่ได้รับเงินงบประมาณ	
<p>ตารางและสูตรการคำนวณ :</p> $\frac{\text{เงินโครงการลงทุนภายใต้แผนปฏิบัติการไทยเข้มแข็ง 2555 ที่เบิกจ่าย} \times 100}{\text{วงเงินตามแผนที่ได้รับจัดสรรให้ดำเนินการในปีงบประมาณ พ.ศ. 2553}}$	



รายงานผลการปฏิบัติราชการตามคำรับรองการปฏิบัติราชการ (รายตัวชี้วัด)	<input checked="" type="checkbox"/> รอบ 6 เดือน <input type="checkbox"/> รอบ 12 เดือน												
เกณฑ์การให้คะแนน : <table border="1" style="width: 100%; border-collapse: collapse; margin-top: 10px;"> <thead> <tr> <th style="width: 15%;">ระดับคะแนน</th> <th style="width: 85%;">เกณฑ์การให้คะแนน</th> </tr> </thead> <tbody> <tr> <td style="text-align: center;">1</td> <td>เบิกจ่ายร้อยละ 80</td> </tr> <tr> <td style="text-align: center;">2</td> <td>เบิกจ่ายร้อยละ 90</td> </tr> <tr> <td style="text-align: center;">3</td> <td>เบิกจ่ายร้อยละ 100 ภายในเดือนกันยายน 2553</td> </tr> <tr> <td style="text-align: center;">4</td> <td style="text-align: center;">-</td> </tr> <tr> <td style="text-align: center;">5</td> <td>เบิกจ่ายร้อยละ 100 ก่อนเดือนกันยายน 2553</td> </tr> </tbody> </table>		ระดับคะแนน	เกณฑ์การให้คะแนน	1	เบิกจ่ายร้อยละ 80	2	เบิกจ่ายร้อยละ 90	3	เบิกจ่ายร้อยละ 100 ภายในเดือนกันยายน 2553	4	-	5	เบิกจ่ายร้อยละ 100 ก่อนเดือนกันยายน 2553
ระดับคะแนน	เกณฑ์การให้คะแนน												
1	เบิกจ่ายร้อยละ 80												
2	เบิกจ่ายร้อยละ 90												
3	เบิกจ่ายร้อยละ 100 ภายในเดือนกันยายน 2553												
4	-												
5	เบิกจ่ายร้อยละ 100 ก่อนเดือนกันยายน 2553												
การคำนวณคะแนนจากผลการดำเนินงาน : <table border="1" style="width: 100%; border-collapse: collapse; margin-top: 10px;"> <thead> <tr> <th style="width: 35%;">ตัวชี้วัด/ข้อมูลพื้นฐานประกอบตัวชี้วัด</th> <th style="width: 10%;">น้ำหนัก (ร้อยละ)</th> <th style="width: 20%;">ผลการดำเนินงาน</th> <th style="width: 10%;">ค่าคะแนน ที่ได้</th> <th style="width: 15%;">ค่าคะแนน เฉลี่ยถ่วง น้ำหนัก</th> </tr> </thead> <tbody> <tr> <td>ร้อยละของการเบิกจ่ายเงินโครงการลงทุนภายใต้แผนปฏิบัติการไทยเข้มแข็ง 2555</td> <td style="text-align: center;">1.0</td> <td style="text-align: center;">ยังไม่ได้รับเงินงบประมาณ</td> <td style="text-align: center;">5.00</td> <td style="text-align: center;">0.0500</td> </tr> </tbody> </table>		ตัวชี้วัด/ข้อมูลพื้นฐานประกอบตัวชี้วัด	น้ำหนัก (ร้อยละ)	ผลการดำเนินงาน	ค่าคะแนน ที่ได้	ค่าคะแนน เฉลี่ยถ่วง น้ำหนัก	ร้อยละของการเบิกจ่ายเงินโครงการลงทุนภายใต้แผนปฏิบัติการไทยเข้มแข็ง 2555	1.0	ยังไม่ได้รับเงินงบประมาณ	5.00	0.0500		
ตัวชี้วัด/ข้อมูลพื้นฐานประกอบตัวชี้วัด	น้ำหนัก (ร้อยละ)	ผลการดำเนินงาน	ค่าคะแนน ที่ได้	ค่าคะแนน เฉลี่ยถ่วง น้ำหนัก									
ร้อยละของการเบิกจ่ายเงินโครงการลงทุนภายใต้แผนปฏิบัติการไทยเข้มแข็ง 2555	1.0	ยังไม่ได้รับเงินงบประมาณ	5.00	0.0500									
คำชี้แจงการปฏิบัติงาน/มาตรการที่ได้ดำเนินการ:													
ปัจจัยสนับสนุนต่อการดำเนินงาน :													
อุปสรรคต่อการดำเนินงาน :													
ข้อเสนอแนะสำหรับการดำเนินงานในปีต่อไป ; -													
หลักฐานอ้างอิง :													



รายงานผลการปฏิบัติราชการตามคำรับรองการปฏิบัติราชการ (รายตัวชี้วัด)		<input checked="" type="checkbox"/> รอบ 6 เดือน								
		<input type="checkbox"/> รอบ 12 เดือน								
ตัวชี้วัดที่ 10 ระดับความสำเร็จของการจัดทำต้นทุนต่อหน่วยผลผลิต										
ผู้กำกับดูแลตัวชี้วัด : นางสาวสิริกาญจน์ วิทยาทธิพากร นางอรุณี ก้อนชีวี นางภาวิณี สุรอด		ผู้จัดเก็บข้อมูล : นางสาวประวีร์รัชย์ เผือกมี								
โทรศัพท์ : 0 2281 4222		โทรศัพท์ : 0 2628 5240-59 ต่อ 2214								
<p>คำอธิบาย :</p> <p>ความสำเร็จของการจัดทำต้นทุนต่อหน่วยผลผลิต หมายถึง การที่ส่วนราชการสามารถจัดทำบัญชีต้นทุนต่อหน่วยผลผลิต ตามที่กรมบัญชีกลางกำหนด และนำเอาผลการคำนวณต้นทุนมาใช้ในการบริหารทรัพยากร</p>										
<p>ข้อมูลผลการดำเนินงาน :</p> <table border="1"> <thead> <tr> <th>ระดับคะแนน</th> <th>การดำเนินงานในแต่ละขั้นตอน ปีงบประมาณ พ.ศ.2552</th> </tr> </thead> <tbody> <tr> <td>1</td> <td>จัดทำบัญชีต้นทุนต่อหน่วยผลผลิตของปีงบประมาณ พ.ศ. 2552 ตามหลักเกณฑ์และวิธีการที่กรมบัญชีกลางกำหนดได้แล้วเสร็จ และรายงานผลการคำนวณต้นทุนตามรูปแบบที่กรมบัญชีกลางกำหนดโดยเสนอให้สำนักงานงบประมาณ กรมบัญชีกลาง และสำนักงาน ก.พ.ร. ทราบ</td> </tr> <tr> <td>2</td> <td>เปรียบเทียบผลการคำนวณต้นทุนต่อหน่วยผลผลิตระหว่างปีงบประมาณ พ.ศ. 2551 และปีงบประมาณ พ.ศ. 2552 ว่ามีการเปลี่ยนแปลงเพิ่มขึ้นหรือลดลงอย่างไร พร้อมทั้งวิเคราะห์ถึงสาเหตุของการเปลี่ยนแปลงดังกล่าว และจัดทำรายงานสรุปผลการวิเคราะห์ต้นทุนต่อหน่วยผลผลิตได้แล้วเสร็จ และเสนอให้สำนักงานงบประมาณ กรมบัญชีกลาง และสำนักงาน ก.พ.ร. ทราบ</td> </tr> <tr> <td>3</td> <td>กรมมีการระบุต้นทุนทางตรงเข้าสู่กิจกรรมย่อยหรือศูนย์ต้นทุนในระบบ GFMS และส่งมอบให้หน่วยงานในองค์กรร่วมตรวจสอบความถูกต้องเหมาะสม สำหรับข้อมูลค่าใช้จ่ายขอปีงบประมาณ พ.ศ. 2553</td> </tr> </tbody> </table>			ระดับคะแนน	การดำเนินงานในแต่ละขั้นตอน ปีงบประมาณ พ.ศ.2552	1	จัดทำบัญชีต้นทุนต่อหน่วยผลผลิตของปีงบประมาณ พ.ศ. 2552 ตามหลักเกณฑ์และวิธีการที่กรมบัญชีกลางกำหนดได้แล้วเสร็จ และรายงานผลการคำนวณต้นทุนตามรูปแบบที่กรมบัญชีกลางกำหนดโดยเสนอให้สำนักงานงบประมาณ กรมบัญชีกลาง และสำนักงาน ก.พ.ร. ทราบ	2	เปรียบเทียบผลการคำนวณต้นทุนต่อหน่วยผลผลิตระหว่างปีงบประมาณ พ.ศ. 2551 และปีงบประมาณ พ.ศ. 2552 ว่ามีการเปลี่ยนแปลงเพิ่มขึ้นหรือลดลงอย่างไร พร้อมทั้งวิเคราะห์ถึงสาเหตุของการเปลี่ยนแปลงดังกล่าว และจัดทำรายงานสรุปผลการวิเคราะห์ต้นทุนต่อหน่วยผลผลิตได้แล้วเสร็จ และเสนอให้สำนักงานงบประมาณ กรมบัญชีกลาง และสำนักงาน ก.พ.ร. ทราบ	3	กรมมีการระบุต้นทุนทางตรงเข้าสู่กิจกรรมย่อยหรือศูนย์ต้นทุนในระบบ GFMS และส่งมอบให้หน่วยงานในองค์กรร่วมตรวจสอบความถูกต้องเหมาะสม สำหรับข้อมูลค่าใช้จ่ายขอปีงบประมาณ พ.ศ. 2553
ระดับคะแนน	การดำเนินงานในแต่ละขั้นตอน ปีงบประมาณ พ.ศ.2552									
1	จัดทำบัญชีต้นทุนต่อหน่วยผลผลิตของปีงบประมาณ พ.ศ. 2552 ตามหลักเกณฑ์และวิธีการที่กรมบัญชีกลางกำหนดได้แล้วเสร็จ และรายงานผลการคำนวณต้นทุนตามรูปแบบที่กรมบัญชีกลางกำหนดโดยเสนอให้สำนักงานงบประมาณ กรมบัญชีกลาง และสำนักงาน ก.พ.ร. ทราบ									
2	เปรียบเทียบผลการคำนวณต้นทุนต่อหน่วยผลผลิตระหว่างปีงบประมาณ พ.ศ. 2551 และปีงบประมาณ พ.ศ. 2552 ว่ามีการเปลี่ยนแปลงเพิ่มขึ้นหรือลดลงอย่างไร พร้อมทั้งวิเคราะห์ถึงสาเหตุของการเปลี่ยนแปลงดังกล่าว และจัดทำรายงานสรุปผลการวิเคราะห์ต้นทุนต่อหน่วยผลผลิตได้แล้วเสร็จ และเสนอให้สำนักงานงบประมาณ กรมบัญชีกลาง และสำนักงาน ก.พ.ร. ทราบ									
3	กรมมีการระบุต้นทุนทางตรงเข้าสู่กิจกรรมย่อยหรือศูนย์ต้นทุนในระบบ GFMS และส่งมอบให้หน่วยงานในองค์กรร่วมตรวจสอบความถูกต้องเหมาะสม สำหรับข้อมูลค่าใช้จ่ายขอปีงบประมาณ พ.ศ. 2553									



<p>รายงานผลการปฏิบัติราชการตามคำรับรองการปฏิบัติราชการ (รายตัวชี้วัด)</p>	<input checked="" type="checkbox"/> รอบ 6 เดือน <input type="checkbox"/> รอบ 12 เดือน																																									
<p>เกณฑ์การให้คะแนน :</p>																																										
<table border="1" style="width: 100%; border-collapse: collapse; text-align: center;"> <thead> <tr> <th rowspan="2">ระดับคะแนน</th> <th colspan="5">ระดับขั้นของความสำเร็จ (Milestone)</th> </tr> <tr> <th>ขั้นตอนที่ 1</th> <th>ขั้นตอนที่ 2</th> <th>ขั้นตอนที่ 3</th> <th>ขั้นตอนที่ 4</th> <th>ขั้นตอนที่ 5</th> </tr> </thead> <tbody> <tr> <td>1</td> <td>√</td> <td></td> <td></td> <td></td> <td></td> </tr> <tr> <td>2</td> <td>√</td> <td>√</td> <td></td> <td></td> <td></td> </tr> <tr> <td>3</td> <td>√</td> <td>√</td> <td>√</td> <td></td> <td></td> </tr> <tr> <td>4</td> <td>√</td> <td>√</td> <td>√</td> <td>√</td> <td></td> </tr> <tr> <td>5</td> <td>√</td> <td>√</td> <td>√</td> <td>√</td> <td>√</td> </tr> </tbody> </table>		ระดับคะแนน	ระดับขั้นของความสำเร็จ (Milestone)					ขั้นตอนที่ 1	ขั้นตอนที่ 2	ขั้นตอนที่ 3	ขั้นตอนที่ 4	ขั้นตอนที่ 5	1	√					2	√	√				3	√	√	√			4	√	√	√	√		5	√	√	√	√	√
ระดับคะแนน	ระดับขั้นของความสำเร็จ (Milestone)																																									
	ขั้นตอนที่ 1	ขั้นตอนที่ 2	ขั้นตอนที่ 3	ขั้นตอนที่ 4	ขั้นตอนที่ 5																																					
1	√																																									
2	√	√																																								
3	√	√	√																																							
4	√	√	√	√																																						
5	√	√	√	√	√																																					
<p>การคำนวณคะแนนจากผลการดำเนินงาน :</p>																																										
<table border="1" style="width: 100%; border-collapse: collapse; text-align: center;"> <thead> <tr> <th>ตัวชี้วัด/ข้อมูลพื้นฐานประกอบตัวชี้วัด</th> <th>น้ำหนัก (ร้อยละ)</th> <th>ผลการ ดำเนินงาน</th> <th>ค่าคะแนน ที่ได้</th> <th>ค่าคะแนน ถ่วงน้ำหนัก</th> </tr> </thead> <tbody> <tr> <td>ระดับความสำเร็จของการจัดทำต้นทุนต่อหน่วยผลผลิต</td> <td>1</td> <td>3</td> <td>3.00</td> <td>0.0300</td> </tr> </tbody> </table>		ตัวชี้วัด/ข้อมูลพื้นฐานประกอบตัวชี้วัด	น้ำหนัก (ร้อยละ)	ผลการ ดำเนินงาน	ค่าคะแนน ที่ได้	ค่าคะแนน ถ่วงน้ำหนัก	ระดับความสำเร็จของการจัดทำต้นทุนต่อหน่วยผลผลิต	1	3	3.00	0.0300																															
ตัวชี้วัด/ข้อมูลพื้นฐานประกอบตัวชี้วัด	น้ำหนัก (ร้อยละ)	ผลการ ดำเนินงาน	ค่าคะแนน ที่ได้	ค่าคะแนน ถ่วงน้ำหนัก																																						
ระดับความสำเร็จของการจัดทำต้นทุนต่อหน่วยผลผลิต	1	3	3.00	0.0300																																						
<p>คำชี้แจงการปฏิบัติงาน/มาตรการที่ได้ดำเนินการ :</p> <ol style="list-style-type: none"> 1. กำหนดผลผลิตของกรมฯ ตามที่ได้ตกลงกับสำนักงานประมาณ 2. กำหนดกิจกรรมหลักที่เกี่ยวข้องกับแต่ละผลผลิต 3. กำหนดหน่วยงานหลัก และหน่วยงานสนับสนุน 4. กำหนดประเภทค่าใช้จ่ายที่ไม่ใช่ต้นทุนของหน่วยงานและค่าใช้จ่ายส่วนกลาง 5. กำหนดเกณฑ์การปันส่วนค่าใช้จ่ายส่วนกลาง 6. กำหนดกิจกรรมย่อย ระดับ Cost Center ทั้งหน่วยงานหลักและหน่วยงานสนับสนุน ซึ่งมีความเชื่อมโยงกับกิจกรรมหลัก 7. กำหนดผลผลิตย่อยของหน่วยงานหลัก ซึ่งมีความเชื่อมโยงกับผลผลิตหลัก 8. กำหนดข้อมูลจำนวนและหน่วยนับของกิจกรรมย่อยและผลผลิตย่อย 9. กำหนดเกณฑ์ปันส่วนต้นทุนจาก Cost Center หรือหน่วยงานย่อยใน Cost Center เข้าสู่กิจกรรมย่อย และเชื่อมโยงสู่ผลผลิตย่อย 10. คำนวณต้นทุนผลผลิตย่อยและกิจกรรมย่อยตามหลักเกณฑ์และวิธีการที่กรมบัญชีกลางกำหนด 11. คำนวณต้นทุนผลผลิตหลักและกิจกรรมหลักที่กรมฯ ได้ตกลงกับสำนักงานประมาณตามหลักเกณฑ์และวิธีการที่กรมบัญชีกลางกำหนด 																																										



รายงานผลการปฏิบัติราชการตามคำรับรองการปฏิบัติราชการ (รายตัวชี้วัด)	<input checked="" type="checkbox"/> รอบ 6 เดือน
	<input type="checkbox"/> รอบ 12 เดือน
<p>12. นำข้อมูลผลการคำนวณต้นทุนต่อหน่วยผลผลิตและกิจกรรม มาวิเคราะห์เปรียบเทียบระหว่างปีงบประมาณ พ.ศ. 2551 และปีงบประมาณ พ.ศ. 2552 ว่ามีการเปลี่ยนแปลงเพิ่มขึ้นหรือลดลงอย่างไร พร้อมทั้งวิเคราะห์ถึงสาเหตุของการเปลี่ยนแปลงดังกล่าว และจัดทำรายงานสรุปผลการวิเคราะห์ต้นทุนต่อหน่วยผลผลิตได้แล้วเสร็จ</p>	
<p>ปัจจัยสนับสนุนต่อการดำเนินงาน:</p> <ol style="list-style-type: none"> 1. กรมบัญชีกลางได้จัดทำคู่มือแนวทางการคำนวณต้นทุนผลผลิตปีงบประมาณ พ.ศ. 2552 2. กรมบัญชีกลางได้จัดทำโปรแกรม Costing Program และมอบให้ส่วนราชการ เพื่อใช้ในการคำนวณต้นทุนผลผลิตย่อยและกิจกรรมย่อย 	
<p>อุปสรรคต่อการดำเนินงาน:-</p> <ol style="list-style-type: none"> 1. เงินเดือน , ค่าจ้างประจำ และเงินอื่น ๆ ในระบบ GFMS อยู่ในศูนย์ต้นทุน 0700400004 ทั้งหมด ดังนั้น ก่อนการคำนวณต้นทุนผลผลิตต้องนำข้อมูลเงินเดือน , ค่าจ้างประจำ และเงินอื่น ๆ ทั้งปีมาแยกออกเป็นเงินเดือน , ค่าจ้างประจำ และเงินอื่น ๆ ของแต่ละศูนย์ต้นทุน ทำให้เกิดขั้นตอนในการปฏิบัติงานเพิ่มขึ้นและเสียเวลามาก โดยต้องนำค่าใช้จ่ายดังกล่าวของแต่ละบุคคลมาแยกเข้าสู่ศูนย์ต้นทุนที่สังกัดอยู่โดยใช้โปรแกรม EXCEL ช่วยในการคำนวณ 2. มีการเปลี่ยนแปลงเพิ่ม (ลด) กิจกรรมและผลผลิตประจำปีงบประมาณ พ.ศ. 2552 ทำให้ต้องกำหนดเกณฑ์ปันส่วนใหม่ ทำให้มีผลกระทบต่อเปรียบเทียบและการวิเคราะห์ถึงสาเหตุของการเปลี่ยนแปลงของต้นทุนผลผลิต 	
<p>ข้อเสนอแนะสำหรับการดำเนินงานในปีต่อไป: -</p>	
<p>หลักฐานอ้างอิง :-</p> <ol style="list-style-type: none"> 1. คำสั่งกรมตรวจบัญชีสหกรณ์ที่ 89/2553 เรื่อง แต่งตั้งคณะกรรมการต้นทุนผลผลิต (เอกสารหลักฐานที่ 10/1) จำนวน 1 ชุด 2. รายงานผลการคำนวณต้นทุนต่อหน่วยผลผลิตและรายงานสรุปผลการวิเคราะห์ต้นทุนต่อหน่วยผลผลิตระหว่างปีงบประมาณ 2551 และปีงบประมาณ พ.ศ. 2552 เสนอให้สำนักงานงบประมาณ กรมบัญชีกลาง และสำนักงาน ก.พ.ร. ตามหนังสือกรมตรวจบัญชีสหกรณ์ที่ กษ 0401/696-8 ลงวันที่ 26 กุมภาพันธ์ 2553 (เอกสารหลักฐานที่ 10/2) จำนวน 1 ชุด 	



รายงานผลการปฏิบัติราชการตามคำรับรองการปฏิบัติราชการ (รายตัวชี้วัด)		<input checked="" type="checkbox"/> รอบ 6 เดือน
		<input type="checkbox"/> รอบ 12 เดือน
ชื่อตัวชี้วัด 11 : ระดับความสำเร็จของการดำเนินการตามมาตรการประหยัดพลังงานของส่วนราชการ		
ผู้กำกับดูแลตัวชี้วัด :	ผู้จัดเก็บข้อมูล :	
<ol style="list-style-type: none"> 1. นายประสพลิน แม่นทิม รองอธิบดีกรมตรวจบัญชีสหกรณ์ 2. นางอรุณี ก้อนชิว ผู้อำนวยการกลุ่มบริหารงานคลัง 	นางสาววัลยา อภาวุฒิกุล หัวหน้ากลุ่มงานพัฒนาระบบการคลัง	
โทรศัพท์ : 0 2628 5240 ต่อ 2100	โทรศัพท์ : 0 2628 5240 – 59 ต่อ 2220	
คำอธิบาย :		
<ul style="list-style-type: none"> ● ระดับความสำเร็จของการดำเนินการตามมาตรการประหยัดพลังงานของส่วนราชการ จะพิจารณาจากความครบถ้วนของข้อมูล ได้แก่ ข้อมูลการติดตามการดำเนินการตามมาตรการประหยัดพลังงาน ข้อมูลปริมาณการใช้พลังงานไฟฟ้า(kWh) ข้อมูลปริมาณ การใช้น้ำมันเชื้อเพลิง(ลิตร) ข้อมูลพื้นฐานสำหรับการจัดทำดัชนีการใช้พลังงาน เช่น เวลาที่ให้บริการ จำนวนบุคลากร พื้นที่ของอาคารที่การให้บริการ เป็นต้น และพิจารณาปริมาณพลังงานที่แต่ละหน่วยงานในส่วนราชการใช้จริง โดยเปรียบเทียบกับปริมาณพลังงานมาตรฐาน ที่หน่วยงานควรจะใช้ที่เหมาะสมตามปัจจัยที่มีผลต่อการใช้พลังงานของหน่วยงาน โดยใช้ข้อมูลตามที่รายงานและจัดเก็บในฐานข้อมูล www.e-report.energy.go.th ของสำนักงานนโยบายและแผนพลังงาน ● พิจารณาจากร้อยละเฉลี่ยถ่วงน้ำหนักของพลังงาน 2 ชนิด คือ <ol style="list-style-type: none"> 1. ด้านไฟฟ้า 2. ด้านน้ำมันเชื้อเพลิง 		
ข้อมูลผลการดำเนินงาน :		
ระดับคะแนน	การดำเนินงานในแต่ละขั้นตอน ปีงบประมาณ พ.ศ.2553	
1	มีการทบทวนการจัดตั้งคณะทำงานลดการใช้พลังงาน โดยหัวหน้าส่วนราชการ เป็นประธาน และมีการทบทวนแผนปฏิบัติการลดใช้พลังงานที่เกิดจากการมีส่วนร่วมของเจ้าหน้าที่ และมีแผนติดตามผล	
2	ข้อมูลปริมาณการใช้พลังงานไฟฟ้า/น้ำมันครบถ้วน และข้อมูลพื้นฐาน สำหรับการจัดทำดัชนีการใช้พลังงานครบถ้วน	



รายงานผลการปฏิบัติราชการตามคำรับรองการปฏิบัติราชการ (รายตัวชี้วัด)		<input checked="" type="checkbox"/> รอบ 6 เดือน <input type="checkbox"/> รอบ 12 เดือน		
	โดยมีค่าดัชนีการใช้พลังงานไฟฟ้า/น้ำมันอยู่ในช่วง -0.500 ถึง -0.334			
ระดับคะแนน	การดำเนินงานในแต่ละขั้นตอน ปีงบประมาณ พ.ศ.2553			
4	ปริมาณการใช้ไฟฟ้า/น้ำมันจริง มากกว่าปริมาณการใช้ไฟฟ้า/น้ำมันมาตรฐาน โดยมีค่าดัชนีการใช้พลังงานไฟฟ้า/น้ำมันอยู่ในช่วง -0.333 ถึง -0.167			
5	ปริมาณการใช้ไฟฟ้า/น้ำมันจริง เท่ากับหรือมากกว่าปริมาณ การใช้ไฟฟ้า/น้ำมันมาตรฐาน โดยมีค่าดัชนีการใช้พลังงานไฟฟ้า/น้ำมันอยู่ในช่วง -0.166 ถึง 0 ในกรณีที่ปริมาณการใช้ไฟฟ้า/น้ำมันจริงน้อยกว่าปริมาณการใช้ไฟฟ้า/น้ำมันมาตรฐาน หรือมีค่าดัชนีการใช้พลังงานไฟฟ้า/น้ำมันมากกว่า 0 จะได้คะแนนเต็มในการประเมินผล			
เกณฑ์การให้คะแนน :				
ระดับ 1	ระดับ 2	ระดับ 3	ระดับ 4	ระดับ 5
1	2	3	4	5
การคำนวณคะแนนจากผลการดำเนินงาน :				
ตัวชี้วัด/ข้อมูลพื้นฐานประกอบตัวชี้วัด	น้ำหนัก (ร้อยละ)	ผลการดำเนินงาน	ค่าคะแนน ที่ได้	ค่าคะแนน ถ่วงน้ำหนัก
ระดับความสำเร็จของการดำเนินการตาม มาตรการประหยัดพลังงานของส่วน ราชการ	1		5.00	0.0500
- ไฟฟ้า	0.5	1.53	5.00	0.0250
- น้ำมัน	0.5	1.11	5.00	0.0250
คำชี้แจงการปฏิบัติงาน/มาตรการที่ได้ดำเนินการ: -				
1. ข้อมูลดัชนีการใช้พลังงาน ใช้ข้อมูลที่บันทึกใน www.e-report.energy.go.th ซึ่งรวบรวมจากทุกหน่วยงาน ในส่วนกลาง 2. ข้อมูลผลการใช้พลังงานใช้ข้อมูลที่รายงาน www.e-report.energy.go.th				



รายงานผลการปฏิบัติราชการตามคำรับรองการปฏิบัติราชการ (รายตัวชี้วัด)	<input checked="" type="checkbox"/> รอบ 6 เดือน
	<input type="checkbox"/> รอบ 12 เดือน
3. กลุ่มพัฒนาระบบการคลัง คู่มือสรุปการใช้น้ำมัน/ไฟฟ้าจาก www.e-report.energy.go.th แล้วรายงานผลการใช้พลังงานต่อผู้บริหารและทุกหน่วยงานในส่วนกลางเป็นประจำทุกเดือน	
ปัจจัยสนับสนุนต่อการดำเนินงาน : -	
อุปสรรคต่อการดำเนินงาน :	
ข้อเสนอแนะสำหรับการดำเนินงานในปีต่อไป : -	
หลักฐานอ้างอิง : 1. รายงานข้อมูลผ่าน www.e-report.energy.go.th ของสำนักกน โยบายและแผนพลังงาน(เอกสารหลักฐานที่ 11/1) จำนวน 1 ชุด	



รายงานผลการปฏิบัติราชการตามคำรับรองการปฏิบัติราชการ (รายตัวชี้วัด)	<input checked="" type="checkbox"/> รอบ 6 เดือน <input type="checkbox"/> รอบ 12 เดือน						
ตัวชี้วัด 12 : ระดับความสำเร็จของการควบคุมภายใน							
ผู้กำกับดูแลตัวชี้วัด : นายประยวน พันธุ์สวัสดิ์	ผู้จัดเก็บข้อมูล : นางภาวิณี สุรอด						
โทรศัพท์ : 0 2628 5240 ต่อ 2101	โทรศัพท์ : 0 2628 5240 – 59 ต่อ 2100						
คำอธิบาย : - <ul style="list-style-type: none"> ● การควบคุมภายใน หมายความว่า กระบวนการปฏิบัติงานที่ผู้กำกับดูแล ฝ่ายบริหารและบุคลากรของหน่วยรับตรวจจัดให้มีขึ้น เพื่อสร้างความมั่นใจอย่างสมเหตุสมผลว่าการดำเนินงานของหน่วยรับตรวจจะบรรลุวัตถุประสงค์ของการควบคุมภายในด้านประสิทธิผลและประสิทธิภาพ ของการดำเนินงาน ซึ่งรวมถึงการดูแลรักษาทรัพย์สิน การป้องกันหรือลดความผิดพลาด ความเสียหาย การรั่วไหล การสิ้นเปลือง หรือการทุจริตในหน่วยรับตรวจด้านความเชื่อถือได้ของรายงานทางการเงิน และด้านการปฏิบัติตามกฎหมายระเบียบ ข้อบังคับ และ มติคณะรัฐมนตรี ● ความสำเร็จของการควบคุมภายในภาครัฐการ จะพิจารณาจากความสามารถของหน่วยงานในการควบคุมภายในตามระเบียบคณะกรรมการตรวจเงินแผ่นดิน ว่าด้วยการกำหนดมาตรฐานการควบคุมภายใน พ.ศ. 2544 (ข้อ 6) และแนวทางการจัดวางระบบการควบคุมภายใน และการประเมินผลการควบคุมภายในของสำนักงานการตรวจเงินแผ่นดินที่ได้กำหนดเป็นแนวทางไว้ 							
ข้อมูลผลการดำเนินงาน :							
ส่วนที่ 1 ทุกส่วนงานย่อย ที่จัดส่งรายงานการควบคุมภายใน โดย ณ วันที่ 31 มีนาคม 2553 ทุกส่วนงานย่อยได้สรุปผลการติดตาม ปย. 3 เพื่อจัดทำสรุปผลการติดตาม ปอ.3 เสนอหน่วยงานที่เกี่ยวข้อง							
ส่วนที่ 2 <table border="1" style="width: 100%; border-collapse: collapse;"> <thead> <tr> <th style="width: 15%;">ระดับคะแนน</th> <th>การดำเนินงานในแต่ละขั้นตอน ปีงบประมาณ พ.ศ. 2552</th> </tr> </thead> <tbody> <tr> <td style="text-align: center;">1</td> <td>หน่วยรับตรวจมีการกำหนดผู้รับผิดชอบที่ชัดเจนเกี่ยวกับการดำเนินการประเมินผลควบคุมภายในตามระเบียบฯ พร้อมระบุถึงบทบาท ความรับผิดชอบในการจัดวางระบบการควบคุมภายใน และการติดตามการควบคุมภายใน</td> </tr> <tr> <td style="text-align: center;">2</td> <td>มีกลไกการดำเนินการตามแผนการปรับปรุงระบบการควบคุมภายในของปีงบประมาณ พ.ศ. 2552</td> </tr> </tbody> </table>		ระดับคะแนน	การดำเนินงานในแต่ละขั้นตอน ปีงบประมาณ พ.ศ. 2552	1	หน่วยรับตรวจมีการกำหนดผู้รับผิดชอบที่ชัดเจนเกี่ยวกับการดำเนินการประเมินผลควบคุมภายในตามระเบียบฯ พร้อมระบุถึงบทบาท ความรับผิดชอบในการจัดวางระบบการควบคุมภายใน และการติดตามการควบคุมภายใน	2	มีกลไกการดำเนินการตามแผนการปรับปรุงระบบการควบคุมภายในของปีงบประมาณ พ.ศ. 2552
ระดับคะแนน	การดำเนินงานในแต่ละขั้นตอน ปีงบประมาณ พ.ศ. 2552						
1	หน่วยรับตรวจมีการกำหนดผู้รับผิดชอบที่ชัดเจนเกี่ยวกับการดำเนินการประเมินผลควบคุมภายในตามระเบียบฯ พร้อมระบุถึงบทบาท ความรับผิดชอบในการจัดวางระบบการควบคุมภายใน และการติดตามการควบคุมภายใน						
2	มีกลไกการดำเนินการตามแผนการปรับปรุงระบบการควบคุมภายในของปีงบประมาณ พ.ศ. 2552						



รายงานผลการปฏิบัติราชการตามคำรับรองการปฏิบัติราชการ (รายตัวชี้วัด)	<input checked="" type="checkbox"/> รอบ 6 เดือน <input type="checkbox"/> รอบ 12 เดือน			
เกณฑ์การให้คะแนน : พิจารณาจาก 2 ส่วน คือ				
	น้ำหนัก	เกณฑ์การพิจารณา		
ส่วนที่ 1	1.0	▪ มีการประเมินการควบคุมภายในของส่วนราชการทุกระดับ คิดเป็นร้อยละ 100		
ส่วนที่ 2	1.0	▪ มีระบบการควบคุมภายในตามมาตรฐานการควบคุมภายในที่คณะกรรมการตรวจเงินแผ่นดินกำหนด (ระเบียบคณะกรรมการตรวจเงินแผ่นดินว่าด้วยการกำหนดมาตรฐานการควบคุมภายใน พ.ศ. 2544 (ข้อ 6)		
ส่วนที่ 1 : มีการประเมินการควบคุมภายในของส่วนราชการทุกระดับ				
สูตรการคำนวณ :				
$\frac{\text{จำนวนหน่วยรับตรวจและส่วนงานย่อย ที่จัดส่งรายงานการควบคุมภายใน} \times 100}{\text{จำนวนหน่วยรับตรวจและส่วนงานย่อยทั้งหมดของส่วนราชการ}}$				
เกณฑ์การให้คะแนน :				
ช่วงปรับเกณฑ์การให้คะแนน +/- ร้อยละ 10 ต่อ 1 คะแนน โดยกำหนดเกณฑ์การให้คะแนน ดังนี้				
ระดับ 1	ระดับ 2	ระดับ 3	ระดับ 4	ระดับ 5
60	70	80	90	100
ส่วนที่ 2 : กำหนดเกณฑ์การให้คะแนนเป็น 5 ระดับ โดยพิจารณาว่าส่วนราชการทุกระดับได้มีระบบการควบคุมภายในที่เป็นไปตามมาตรฐานการควบคุมภายในที่คณะกรรมการตรวจเงินแผ่นดินกำหนด (ระเบียบคณะกรรมการตรวจเงินแผ่นดินว่าด้วยการกำหนดมาตรฐานการควบคุมภายใน พ.ศ. 2544 (ข้อ 6) ดังนี้				
เกณฑ์การให้คะแนน :				
ระดับ 1	ระดับ 2	ระดับ 3	ระดับ 4	ระดับ 5
1	2	3	4	5



รายงานผลการปฏิบัติราชการตามคำรับรองการปฏิบัติราชการ (รายตัวชี้วัด)	<input checked="" type="checkbox"/> รอบ 6 เดือน <input type="checkbox"/> รอบ 12 เดือน																				
การคำนวณคะแนนจากผลการดำเนินงาน :-																					
<table border="1" style="width: 100%; border-collapse: collapse;"> <thead> <tr> <th style="width: 45%;">ตัวชี้วัด/ข้อมูลพื้นฐานประกอบตัวชี้วัด</th> <th style="width: 10%;">น้ำหนัก (ร้อยละ)</th> <th style="width: 15%;">ผลการ ดำเนินงาน</th> <th style="width: 10%;">ค่าคะแนน ที่ได้</th> <th style="width: 10%;">ค่าคะแนน ถ่วง น้ำหนัก</th> </tr> </thead> <tbody> <tr> <td>ระดับความสำเร็จของการควบคุมภายใน</td> <td style="text-align: center;">2</td> <td></td> <td></td> <td style="text-align: center;">0.0700</td> </tr> <tr> <td>- ส่วนที่ 1 (ร้อยละ)</td> <td style="text-align: center;">1.0</td> <td style="text-align: center;">100.00</td> <td style="text-align: center;">5.00</td> <td style="text-align: center;">0.0500</td> </tr> <tr> <td>- ส่วนที่ 2 (ระดับ)</td> <td style="text-align: center;">1.0</td> <td style="text-align: center;">ระดับ 2</td> <td style="text-align: center;">2.00</td> <td style="text-align: center;">0.0200</td> </tr> </tbody> </table>	ตัวชี้วัด/ข้อมูลพื้นฐานประกอบตัวชี้วัด	น้ำหนัก (ร้อยละ)	ผลการ ดำเนินงาน	ค่าคะแนน ที่ได้	ค่าคะแนน ถ่วง น้ำหนัก	ระดับความสำเร็จของการควบคุมภายใน	2			0.0700	- ส่วนที่ 1 (ร้อยละ)	1.0	100.00	5.00	0.0500	- ส่วนที่ 2 (ระดับ)	1.0	ระดับ 2	2.00	0.0200	
ตัวชี้วัด/ข้อมูลพื้นฐานประกอบตัวชี้วัด	น้ำหนัก (ร้อยละ)	ผลการ ดำเนินงาน	ค่าคะแนน ที่ได้	ค่าคะแนน ถ่วง น้ำหนัก																	
ระดับความสำเร็จของการควบคุมภายใน	2			0.0700																	
- ส่วนที่ 1 (ร้อยละ)	1.0	100.00	5.00	0.0500																	
- ส่วนที่ 2 (ระดับ)	1.0	ระดับ 2	2.00	0.0200																	
คำชี้แจงการปฏิบัติงาน/มาตรการที่ได้ดำเนินการ :- <ol style="list-style-type: none"> 1. ได้จัดตั้งคณะทำงานจัดวางระบบการควบคุมภายใน/การจัดทำรายงานการควบคุมภายในและบริหารความเสี่ยงของกรมตรวจบัญชีสหกรณ์และจัดประชุมคณะทำงานฯ และแต่งตั้งคณะทำงานย่อยจัดทำแผนบริหารความเสี่ยง รวบรวมสรุปผลตามแผนบริหารความเสี่ยงและการควบคุมภายใน 2. แจ้งให้หน่วยงานในสังกัดดำเนินการจัดทำรายงานผลการติดตามการควบคุมภายใน แบบติดตาม ปย. 3 ส่งให้กลุ่มพัฒนาระบบบริหารเพื่อรวบรวมสรุปผลการติดตามการควบคุมภายใน ตามแบบติดตาม ปอ.3 																					
ปัจจัยสนับสนุนต่อการดำเนินงาน :- <ol style="list-style-type: none"> 1. ผู้บริหารกรมตรวจบัญชีสหกรณ์ตระหนักและเห็นความสำคัญของการควบคุมภายใน ที่จะทำให้องค์กรสามารถปฏิบัติงานบรรลุเป้าหมายที่วางไว้อย่างดีที่สุด 2. ข้าราชการและผู้ปฏิบัติงานให้ความร่วมมือในการปฏิบัติงาน 																					
อุปสรรคต่อการดำเนินงาน :-																					
ข้อเสนอแนะสำหรับการดำเนินงานในปีต่อไป :-																					
หลักฐานอ้างอิง :- <ol style="list-style-type: none"> 1. คำสั่งแต่งตั้งคณะทำงานคณะทำงานจัดวางระบบการควบคุมภายใน/การจัดทำรายงานการควบคุมภายในและบริหารความเสี่ยงของกรมตรวจบัญชีสหกรณ์ ที่ 54/2553 ลงวันที่ 14 มกราคม 2553 และคำสั่งคณะทำงานย่อยจัดทำแผนบริหารความเสี่ยง รวบรวมสรุปผลตามแผนบริหารความเสี่ยงและการควบคุมภายใน ที่ 1/2253 (เอกสารหลักฐานที่ 12/1) จำนวน 1 ชุด 2. รายงานผลการติดตามการปฏิบัติงานตามแผนการปรับปรุงการควบคุมภายใน ระดับองค์กร (แบบติดตาม ปอ.3) (เอกสารหลักฐานที่ 12/2) จำนวน 1 ชุด 																					



รายงานผลการปฏิบัติราชการตามคำรับรองการปฏิบัติราชการ (รายตัวชี้วัด)		<input checked="" type="checkbox"/> รอบ 6 เดือน
		<input type="checkbox"/> รอบ 12 เดือน
ชื่อตัวชี้วัด 13 : ระดับความสำเร็จของการตรวจสอบภายใน		
ผู้กำกับดูแลตัวชี้วัด : นางสาวกาญจนา วิมลไชยจิต		ผู้จัดเก็บข้อมูล : นางเพ็ญศรี รักจำรูญ
โทรศัพท์ : 0 2628 5240 ต่อ 4103		โทรศัพท์ : 0 2628 5240 – 59 ต่อ 4105 , 4106
<p>คำอธิบาย : -</p> <ul style="list-style-type: none"> ● การตรวจสอบภายใน หมายถึง กิจกรรมการให้ความเชื่อมั่นและการให้คำปรึกษาอย่างเที่ยงธรรมและเป็นอิสระ ซึ่งจัดให้มีขึ้นเพื่อเพิ่มคุณค่าและปรับปรุงการปฏิบัติงานของส่วนราชการให้ดีขึ้น การตรวจสอบภายในจะช่วยให้ส่วนราชการบรรลุถึงเป้าหมายและวัตถุประสงค์ที่กำหนดไว้ด้วยการประเมินและปรับปรุงประสิทธิผลของกระบวนการบริหารความเสี่ยง การควบคุม และการกำกับดูแลอย่างเป็นระบบ ● ความสำเร็จของการตรวจสอบภายในภาครัฐ พิจารณาจากความสามารถของหน่วยงานตรวจสอบภายในในการปฏิบัติตามระเบียบ มาตรฐาน และแนวปฏิบัติการตรวจสอบภายในภาครัฐที่กรมบัญชีกลางกำหนด 		
ข้อมูลผลการดำเนินงาน :		
ระดับคะแนน	การดำเนินงานในแต่ละขั้นตอน ปีงบประมาณ พ.ศ. 2553	
1	จัดทำกระดาษทำการประเมินความเสี่ยงเพื่อวางแผนการตรวจสอบ โดยแสดงให้เห็นรายละเอียด ดังนี้ <ul style="list-style-type: none"> - ปัจจัยเสี่ยงและเกณฑ์ความเสี่ยงที่นำมาใช้ - การวิเคราะห์ความเสี่ยง - การจัดลำดับความเสี่ยง 	
2 และ 3	จัดทำแผนการปฏิบัติงาน (Engagement Plan) ตามแผนการตรวจสอบประจำปี โดยจะต้องแสดงวัตถุประสงค์ของการปฏิบัติงาน ขอบเขตการปฏิบัติงาน การจัดสรรทรัพยากรและแนวทางการปฏิบัติงาน	
4	จัดทำรายงานผลการตรวจสอบครบถ้วนตามที่กำหนดในแผนการตรวจสอบ และเสนอหัวหน้าส่วนราชการพิจารณาให้ความเห็นชอบ หรือสั่งการให้หน่วยงานที่เกี่ยวข้องปฏิบัติตามข้อเสนอแนะที่มีในรายงานฯ	



รายงานผลการปฏิบัติราชการตามคำรับรองการปฏิบัติราชการ (รายตัวชี้วัด)	<input checked="" type="checkbox"/> รอบ 6 เดือน												
	<input type="checkbox"/> รอบ 12 เดือน												
<p>เกณฑ์การให้คะแนน :-</p> <p>การพิจารณาระดับคะแนนแบ่งเกณฑ์การให้คะแนนเป็น 5 ขั้นตอน โดยมีระดับคะแนน ดังนี้</p> <table border="1" style="margin-left: auto; margin-right: auto;"> <thead> <tr> <th>ขั้นตอน</th> <th>คะแนนเต็ม</th> </tr> </thead> <tbody> <tr> <td>1</td> <td>1.00 คะแนน</td> </tr> <tr> <td>2</td> <td>2.00 คะแนน</td> </tr> <tr> <td>3</td> <td>1.00 คะแนน</td> </tr> <tr> <td>4</td> <td>1.00 คะแนน</td> </tr> <tr> <td>รวม</td> <td>5.00 คะแนน</td> </tr> </tbody> </table>		ขั้นตอน	คะแนนเต็ม	1	1.00 คะแนน	2	2.00 คะแนน	3	1.00 คะแนน	4	1.00 คะแนน	รวม	5.00 คะแนน
ขั้นตอน	คะแนนเต็ม												
1	1.00 คะแนน												
2	2.00 คะแนน												
3	1.00 คะแนน												
4	1.00 คะแนน												
รวม	5.00 คะแนน												
<p>การคำนวณคะแนนจากผลการดำเนินงาน :-</p> <table border="1" style="margin-left: auto; margin-right: auto;"> <thead> <tr> <th>ตัวชี้วัด/ข้อมูลพื้นฐานประกอบตัวชี้วัด</th> <th>น้ำหนัก (ร้อยละ)</th> <th>ผลการ ดำเนินงาน</th> <th>ค่าคะแนน ที่ได้</th> <th>ค่าคะแนน ถ่วงน้ำหนัก</th> </tr> </thead> <tbody> <tr> <td>ระดับความสำเร็จของการตรวจสอบภายใน</td> <td>2</td> <td>4</td> <td>4</td> <td>0.08</td> </tr> </tbody> </table>		ตัวชี้วัด/ข้อมูลพื้นฐานประกอบตัวชี้วัด	น้ำหนัก (ร้อยละ)	ผลการ ดำเนินงาน	ค่าคะแนน ที่ได้	ค่าคะแนน ถ่วงน้ำหนัก	ระดับความสำเร็จของการตรวจสอบภายใน	2	4	4	0.08		
ตัวชี้วัด/ข้อมูลพื้นฐานประกอบตัวชี้วัด	น้ำหนัก (ร้อยละ)	ผลการ ดำเนินงาน	ค่าคะแนน ที่ได้	ค่าคะแนน ถ่วงน้ำหนัก									
ระดับความสำเร็จของการตรวจสอบภายใน	2	4	4	0.08									
<p>คำชี้แจงการปฏิบัติงาน/มาตรการที่ได้ดำเนินการ :-</p> <ol style="list-style-type: none"> ได้จัดตั้งคณะทำงานจัดวางระบบการควบคุมภายใน/การจัดทำรายงานการควบคุมภายในและบริหารความเสี่ยงของกรมตรวจบัญชีสหกรณ์และจัดประชุมคณะทำงานฯ และแต่งตั้งคณะทำงานย่อยจัดทำแผนบริหารความเสี่ยง รวบรวมสรุปผลตามแผนบริหารความเสี่ยงและการควบคุมภายใน กลุ่มตรวจสอบภายในจัดทำกระดาษทำการประเมินความเสี่ยงเพื่อวางแผนการตรวจสอบ จัดทำแผนการปฏิบัติงาน (Engagement Plan) ตามแผนการตรวจสอบประจำปี และจัดทำรายงานผลการตรวจสอบครบถ้วนตามที่กำหนดในแผนการตรวจสอบ และเสนอหัวหน้าส่วนราชการพิจารณาให้ความเห็นชอบ /ส่งการให้หน่วยงานที่เกี่ยวข้องปฏิบัติตามข้อเสนอแนะที่มีในรายงาน 													
<p>ปัจจัยสนับสนุนต่อการดำเนินงาน :-</p> <ol style="list-style-type: none"> ผู้บริหารกรมตรวจบัญชีสหกรณ์ให้การสนับสนุน ข้าราชการและผู้ปฏิบัติงานให้ความร่วมมือในการปฏิบัติงาน 													
<p>อุปสรรคต่อการดำเนินงาน:-</p>													
<p>ข้อเสนอแนะสำหรับการดำเนินงานในปีต่อไป :-</p>													






รายงานผลการปฏิบัติราชการตามคำรับรองการปฏิบัติราชการ (รายตัวชี้วัด)	<input checked="" type="checkbox"/> รอบ 6 เดือน <input type="checkbox"/> รอบ 12 เดือน
<p>หลักฐานอ้างอิง :-</p> <ol style="list-style-type: none"> 1. กระจายทำการประเมินความเสี่ยงเพื่อวางแผนการตรวจสอบ (เอกสารหลักฐานที่ 13/1) จำนวน 1 ชุด 2. แผนการปฏิบัติงาน (Engagement Plan) ตามแผนการตรวจสอบประจำปี(เอกสารหลักฐานที่ 13/2) จำนวน 1 ชุด 3. รายงานผลการตรวจสอบครบถ้วนตามที่กำหนดไว้ในแผนการตรวจสอบประจำปี(เอกสารหลักฐานที่ 13/3) จำนวน 1 ชุด 	



รายงานผลการปฏิบัติราชการตามคำรับรองการปฏิบัติราชการ (รายตัวชี้วัด)	<input checked="" type="checkbox"/> รอบ 6 เดือน <input type="checkbox"/> รอบ 12 เดือน
ชื่อตัวชี้วัด : ตัวชี้วัดที่ 15 ระดับความสำเร็จของการพัฒนาคุณภาพการบริหารจัดการภาครัฐ	
ผู้กำกับดูแลตัวชี้วัด : นายอนันต์ ภูสิทธิกุล อธิบดีกรมตรวจบัญชีสหกรณ์ นายประสพลิน แม่นทิม รองอธิบดีกรมตรวจบัญชีสหกรณ์ นายประยวน พันธุ์สวัสดิ์ หัวหน้ากลุ่มพัฒนาระบบบริหาร และ คณะกรรมการติดตามและกำกับดูแลการดำเนินการพัฒนาคุณภาพการบริหารจัดการภาครัฐ (Steering committee)	ผู้จัดเก็บข้อมูล : นางอมรรัตน์ ศิริบุรณ์ และ คณะทำงานพัฒนาคุณภาพการบริหารจัดการภาครัฐ (Working Team)
โทรศัพท์ : 0 2280 1449 , 0 2628 5746 , 0 2628 5240-59 ต่อ 2101	โทรศัพท์ : 0 2628 5240-59 ต่อ 2104
คำอธิบาย : <ul style="list-style-type: none"> ● ระดับความสำเร็จของการพัฒนาคุณภาพการบริหารจัดการภาครัฐ หมายถึง ความสำเร็จที่ส่วนราชการ นำเกณฑ์คุณภาพการบริหารจัดการภาครัฐ ซึ่งเป็นกรอบการประเมินระดับมาตรฐานสากล ไปใช้เป็นกรอบแนวทางในการประเมินองค์กรด้วยตนเอง (Self-Assessment) และเป็นบรรทัดฐาน การติดตามและประเมินผลการบริหารจัดการของส่วนราชการ เพื่อปรับปรุงองค์การและยกระดับคุณภาพการบริหารจัดการของส่วนราชการต่อไป <p style="padding-left: 20px;">การดำเนินการตามตัวชี้วัดนี้ แบ่งออกเป็น 3 ตัวชี้วัดย่อย ดังนี้</p> <p style="padding-left: 20px;">15.1 ระดับความสำเร็จของการดำเนินการผ่านเกณฑ์คุณภาพการบริหารจัดการภาครัฐระดับพื้นฐาน</p> <p style="padding-left: 20px;">15.2 ระดับความสำเร็จของร้อยละเฉลี่ยถ่วงน้ำหนักในการบรรลุเป้าหมายความสำเร็จของผลลัพธ์การดำเนินการของส่วนราชการตามเกณฑ์คุณภาพการบริหารจัดการภาครัฐระดับพื้นฐาน (หมวด 7)</p> <p style="padding-left: 20px;">15.3 ระดับความสำเร็จเฉลี่ยถ่วงน้ำหนักของการจัดทำแผนพัฒนาองค์การปีงบประมาณ พ.ศ. 2554</p>	
ข้อมูลผลการดำเนินงาน : <p style="padding-left: 20px;">15.1 ระดับความสำเร็จของการดำเนินการผ่านเกณฑ์คุณภาพการบริหารจัดการภาครัฐระดับพื้นฐาน</p> <p style="padding-left: 40px;">การดำเนินการตามตัวชี้วัดนี้ แบ่งออกเป็น 3 ตัวชี้วัดย่อย ดังนี้</p> <p style="padding-left: 40px;">15.1.1 ร้อยละของการผ่านเกณฑ์คุณภาพการบริหารจัดการภาครัฐระดับพื้นฐาน</p> <p style="padding-left: 40px;">ส่วนราชการได้เลือกดำเนินการพัฒนาคุณภาพการบริหารจัดการภาครัฐใน 2 หมวด คือ หมวดบังคับ ได้แก่ หมวด 6 และหมวดสมัครใจ ได้แก่ หมวด 5 โดยในแต่ละประเด็นได้มีการดำเนินการเพื่อผลักดันให้บรรลุการผ่านเกณฑ์ฯ ระดับพื้นฐานในหมวดนั้น ๆ ดังนี้</p>	



รายงานผลการปฏิบัติราชการตามคำรับรองการปฏิบัติราชการ (รายตัวชี้วัด)		<input checked="" type="checkbox"/> รอบ 6 เดือน
		<input type="checkbox"/> รอบ 12 เดือน
หมวด 6		
รหัส	คำอธิบายการดำเนินการ	สถานะ
PM1	<ol style="list-style-type: none"> 1. กำหนดผู้รับผิดชอบในการกำหนดกระบวนการที่สร้างคุณค่าจากยุทธศาสตร์พันธกิจและความต้องการของผู้รับบริการและผู้มีส่วนได้ส่วนเสียเพื่อให้บรรลุวิสัยทัศน์ของ 2. กำหนด/ทบทวนหลักเกณฑ์การคัดเลือกกระบวนการที่สร้างคุณค่า 3. คัดเลือกกระบวนการที่สร้างคุณค่าจากหลักเกณฑ์ดังกล่าว 4. นำเสนอผู้บริหารเพื่อให้ความเห็นชอบ 	
PM 2	<ol style="list-style-type: none"> 1. กำหนดผู้รับผิดชอบในการจัดทำข้อกำหนดที่สำคัญของกระบวนการที่สร้างคุณค่า 2. ประชุมระดมความเห็นจากผู้ที่เกี่ยวข้องในการจัดทำข้อกำหนดที่สำคัญของกระบวนการที่สร้างคุณค่า 3. กำหนดตัวชี้วัดจากข้อกำหนดที่สำคัญของแต่ละกระบวนการ 4. นำเสนอผู้บริหารเพื่อให้ความเห็นชอบ 5. สื่อสารให้ผู้ปฏิบัติงานรับทราบเพื่อนำไปปฏิบัติให้เป็นไปตามข้อกำหนดที่สำคัญและตัวชี้วัดที่กำหนด 	
PM 3	<ol style="list-style-type: none"> 1. กำหนดผู้รับผิดชอบในการออกแบบกระบวนการที่สร้างคุณค่าจากข้อกำหนดที่สำคัญและปัจจัยที่สำคัญ 2. ออกแบบ/ทบทวนการออกแบบกระบวนการที่สร้างคุณค่าจากข้อกำหนดที่สำคัญและปัจจัยที่สำคัญ 3. สื่อสารสร้างความเข้าใจให้กับผู้ที่เกี่ยวข้องเกี่ยวกับการออกแบบกระบวนการและนำไปปฏิบัติ 4. วางระบบการตรวจสอบกระบวนการเพื่อวิเคราะห์หาจุดที่ควรปรับปรุง 	



รายงานผลการปฏิบัติราชการ

ตามคำรับรองการปฏิบัติราชการของกรมตรวจบัญชีสหกรณ์ กลุ่มภารกิจด้านส่งเสริมและพัฒนาเกษตรกรและระบบสหกรณ์
กระทรวงเกษตรและสหกรณ์ ประจำปีงบประมาณ พ.ศ. 2553

รายงานผลการปฏิบัติราชการตามคำรับรองการปฏิบัติราชการ (รายตัวชี้วัด)		<input checked="" type="checkbox"/> รอบ 6 เดือน
		<input type="checkbox"/> รอบ 12 เดือน
PM 4	<ol style="list-style-type: none"> กำหนดผู้รับผิดชอบในการจัดทำระบบรองรับภาวะฉุกเฉินต่าง ๆ จัดประชุมเพื่อจัดทำแผนสำรองฉุกเฉิน 	
PM 5	<ol style="list-style-type: none"> กำหนดผู้รับผิดชอบในการกำหนดมาตรฐานการปฏิบัติงานของกระบวนการที่สร้างคุณค่าและกระบวนการสนับสนุน ประชุมคัดเลือกกระบวนการที่สร้างคุณค่าและกระบวนการสนับสนุนที่จะนำมาจัดทำมาตรฐานงานในปี 2553 จัดทำมาตรฐานการปฏิบัติงาน (อย่างน้อย คือ Work Flow และ มาตรฐานคุณภาพงาน) เผยแพร่มาตรฐานงานให้ผู้เกี่ยวข้องรับทราบและนำไปปฏิบัติ(บางกระบวนการ) พัฒนาบุคลากรให้สามารถปฏิบัติงานตามมาตรฐานงานที่กำหนดได้ จัดประชุมแลกเปลี่ยนเรียนรู้ประสบการณ์การทำงานเพื่อปรับปรุงกระบวนการ (Intensive Skill Matting Program Day) 	
PM 6	<ol style="list-style-type: none"> กำหนดผู้รับผิดชอบในการศึกษาวิเคราะห์เพื่อจัดทำแนวทาง/วิธีการในการป้องกันไม่ให้เกิดข้อผิดพลาด การทำงานซ้ำ และลดความสูญเสียในการปฏิบัติงาน ศึกษาวิเคราะห์เพื่อจัดทำแนวทาง/วิธีการ ในการป้องกันไม่ให้เกิดข้อผิดพลาด การทำงานซ้ำ และลดความสูญเสียในการปฏิบัติงาน สื่อสารให้บุคลากรที่เกี่ยวข้องรับทราบ ดำเนินการปรับปรุงกระบวนการที่สำคัญบางกระบวนการ จัดประชุมเพื่อแลกเปลี่ยนเรียนรู้เกี่ยวกับการทบทวนกระบวนการ(Intensive Skill Matting Program Day) 	



รายงานผลการปฏิบัติราชการตามคำรับรองการปฏิบัติราชการ (รายตัวชี้วัด)		<input checked="" type="checkbox"/> รอบ 6 เดือน
		<input type="checkbox"/> รอบ 12 เดือน
หมวด 5		
รหัส	คำอธิบายการดำเนินการ	สถานะ
HR1	<ol style="list-style-type: none"> กำหนดผู้รับผิดชอบในการศึกษาผลการสำรวจความพึงพอใจของบุคลากร ปี 52 ศึกษาผลการสำรวจความพึงพอใจของบุคลากร ปี 52 วิเคราะห์และกำหนดปัจจัยที่มีผลต่อความพึงพอใจของบุคลากร ด้านปัจจัยที่สร้างแรงจูงใจและปัจจัยที่สร้างบรรยากาศในการทำงาน 	เหลือง
HR 2	<ol style="list-style-type: none"> ทบทวนระบบการประเมินผลการปฏิบัติงานของบุคลากร กำหนดหลักเกณฑ์และแนวทางในการปฏิบัติเกี่ยวกับการประเมินผลการปฏิบัติงานของบุคลากร ประเมินผลการปฏิบัติงานของบุคลากรตามหลักเกณฑ์และแนวทางที่กำหนด จัดลำดับผลการปฏิบัติงานของบุคลากร กำหนดวิธีการแจ้งผลการประเมินให้แก่บุคลากร 	เหลือง
HR 3	<ol style="list-style-type: none"> จัดทำแผนปฏิบัติการ (Action Plan) การบริหารทรัพยากรบุคคล มอบหมายผู้รับผิดชอบเพื่อดำเนินกิจกรรมตามแผนกลยุทธ์การบริหารทรัพยากรบุคคล ติดตามความก้าวหน้าของการดำเนินการตามแผนฯ 	เหลือง
HR 4	<ol style="list-style-type: none"> กำหนดผู้รับผิดชอบในการดำเนินการเกี่ยวกับการจัดทำระบบการประกันคุณภาพของการฝึกอบรม ผู้รับผิดชอบเข้ารับการอบรมเกี่ยวกับการจัดทำระบบการประกันคุณภาพของการฝึกอบรม 	เหลือง
HR 5	<ol style="list-style-type: none"> กำหนดผู้รับผิดชอบในการศึกษาวิเคราะห์สมรรถนะของบุคลากร จัดทำรายงานผลการศึกษาวิเคราะห์สมรรถนะของบุคลากร จัดทำแผนการสร้างความรู้ความก้าวหน้าของบุคลากร 	เหลือง



<p>รายงานผลการปฏิบัติราชการตามคำรับรองการปฏิบัติราชการ (รายตัวชี้วัด)</p>	<input checked="" type="checkbox"/> รอบ 6 เดือน
	<input type="checkbox"/> รอบ 12 เดือน
<p>15.1.2 ระดับความสำเร็จของร้อยละเฉลี่ยถ่วงน้ำหนักในการบรรลุเป้าหมายความสำเร็จ ของผลลัพธ์ในการดำเนินการตามแผนพัฒนาองค์กร</p> <p>การวัดระดับความสำเร็จของตัวชี้วัดนี้ เป็นการวัดความสำเร็จจากการบรรลุเป้าหมายความสำเร็จของตัวชี้วัดผลลัพธ์ใน 2 หมวด ที่กรมตรวจบัญชีสหกรณ์เลือกดำเนินการ ซึ่งตัวชี้วัดผลลัพธ์ดังกล่าวกรมตรวจบัญชีสหกรณ์ได้ส่งไปยังสำนักงาน ก.พ.ร. ภายในวันที่ 30 ต.ค.52 ตามแบบฟอร์ม 7.2 แล้ว ซึ่งตัวชี้วัดที่กำหนดไว้ดังกล่าว กรมได้มีการพิจารณาปรับปรุงแผนการดำเนินการและตัวชี้วัดผลลัพธ์ตามแผนพัฒนาองค์กร ในต้นปีงบประมาณ พ.ศ. 2553 ของหมวด 6 และหมวด 5 ให้เป็นไปตามคู่มือคำอธิบายตัวชี้วัด การพัฒนาคุณภาพการบริหารจัดการภาครัฐ ปีงบประมาณ พ.ศ. 2553 ตัวชี้วัดย่อยที่ 11.1.2 ระดับความสำเร็จของร้อยละเฉลี่ยถ่วงน้ำหนักในการบรรลุเป้าหมายความสำเร็จของผลลัพธ์ในการดำเนินการพัฒนาองค์กร (หน้าที่ 19) โดยมีการมอบหมายผู้รับผิดชอบเพื่อรวบรวมผลข้อมูลการดำเนินการในแต่ละตัวชี้วัดดังกล่าวในรอบ 12 เดือน ดังนี้</p>	
<p>หมวด 6</p>	
<p>ชื่อตัวชี้วัด</p>	<p>ผู้รับผิดชอบ</p>
<p>ร้อยละของกระบวนการสร้างคุณค่าที่มีการจัดทำคู่มือการปฏิบัติงาน (Work Manual)</p>	<p>คณะทำงานพัฒนาคุณภาพการบริหารจัดการภาครัฐ หมวด 6</p>
<p>ร้อยละเฉลี่ยถ่วงน้ำหนักความสำเร็จของการดำเนินการตามมาตรฐานงานของกระบวนการสร้างคุณค่า</p>	<p>คณะทำงานพัฒนาคุณภาพการบริหารจัดการภาครัฐ หมวด 6</p>



รายงานผลการปฏิบัติราชการตามคำรับรองการปฏิบัติราชการ (รายตัวชี้วัด)		<input checked="" type="checkbox"/> รอบ 6 เดือน <input type="checkbox"/> รอบ 12 เดือน
หมวด 5		
ชื่อตัวชี้วัด	ผู้รับผิดชอบ	
ร้อยละของบุคลากรที่ผ่านระดับขีดสมรรถนะที่ส่วนราชการกำหนด (Competency Level)	นางโสภา กฤตลักษณ์กุล นางสาวศิริรัตน์ บุญประเสริฐ นางกาญจนา ฤกษ์ธรรมกิจ	
ร้อยละของจำนวนสายงานที่มีการกำหนดเส้นทางความก้าวหน้า	นางโสภา กฤตลักษณ์กุล นางสาวศิริรัตน์ บุญประเสริฐ นางสาววนิดา เอี้ยงกฤษร	
ร้อยละของความพึงพอใจของบุคลากรที่มีต่อแผนการสร้างความก้าวหน้าในสายงาน	นางโสภา กฤตลักษณ์กุล นางสาวศิริรัตน์ บุญประเสริฐ นางสาววนิดา เอี้ยงกฤษร	
ร้อยละของระดับความพึงพอใจของผู้บริหารต่อการพัฒนาบุคลากร	นางโสภา กฤตลักษณ์กุล นางสาวศิริรัตน์ บุญประเสริฐ นางสาววนิดา เอี้ยงกฤษร	
<p>15.1.3 ร้อยละของการผ่านเกณฑ์คุณภาพการบริหารจัดการภาครัฐระดับพื้นฐาน ในหมวดที่ส่วนราชการดำเนินการไม่ผ่านเกณฑ์ ฯ ในปีงบประมาณ พ.ศ. 2552</p> <p>ตามหนังสือสำนักงาน ก.พ.ร. ที่ นร 1205.4/41 ลงวันที่ 28 มกราคม 2553 ได้แจ้งผลการตรวจประเมินตัวชี้วัดที่ 14 ระดับความสำเร็จของการพัฒนาคุณภาพการบริหารจัดการภาครัฐ ประจำปีงบประมาณ พ.ศ. 2552 ข้อย่อยที่ 14.1.1 ร้อยละของการผ่านเกณฑ์คุณภาพการบริหารจัดการภาครัฐระดับพื้นฐาน จำนวน 2 หมวดคือ 1.หมวด 3 การให้ความสำคัญกับผู้รับบริการและผู้มีส่วนได้ส่วนเสีย (หมวดบังคับ) ได้ผลคะแนน = 5 (ผ่านเกณฑ์ ร้อยละ 100) 2. หมวด 1 การนำองค์กร(หมวดสมัครใจ) ได้ผลคะแนน = 5 (ผ่านเกณฑ์ ร้อยละ 100)</p>		



รายงานผลการปฏิบัติราชการตามคำรับรองการปฏิบัติราชการ (รายตัวชี้วัด)		<input checked="" type="checkbox"/> รอบ 6 เดือน
		<input type="checkbox"/> รอบ 12 เดือน
<p>15.2 ระดับความสำเร็จของร้อยละเฉลี่ยถ่วงน้ำหนักในการบรรลุเป้าหมายความสำเร็จของผลลัพธ์การดำเนินการของส่วนราชการตามเกณฑ์คุณภาพการบริหารจัดการภาครัฐระดับพื้นฐาน (หมวด 7)</p> <p>การวัดระดับความสำเร็จของตัวชี้วัดนี้ เป็นการวัดความสำเร็จจากการบรรลุเป้าหมายความสำเร็จในหมวด 7 ตามเกณฑ์ฯ ระดับพื้นฐาน ซึ่งเป็นการวัดความสำเร็จในรอบ 12 เดือน โดยมีผู้รับผิดชอบในการรวบรวมข้อมูลผลการดำเนินการในแต่ละตัวชี้วัด ดังนี้</p>		
รหัส	ชื่อตัวชี้วัด	ผู้รับผิดชอบ
RM1	ร้อยละเฉลี่ยถ่วงน้ำหนักความสำเร็จของผลสัมฤทธิ์ของมาตรการ/โครงการตามนโยบายการกำกับดูแลองค์กรที่ดี	นางอมรรัตน์ ศิริบูรณ์
RM2	ร้อยละเฉลี่ยถ่วงน้ำหนักของเป้าหมายของโครงการตามแผนบริหารความเสี่ยง	นางภาวิณี สุรอด
RM3	ร้อยละความสำเร็จของผลสัมฤทธิ์ของการดำเนินการ/โครงการที่เปิดโอกาสให้ประชาชนเข้ามามีส่วนร่วมในการบริหารราชการ	นางวัชรวิ วัชรสีมานันท์ นางสาวสุขพรรยา สีแดง
รหัส	ชื่อตัวชี้วัด	ผู้รับผิดชอบ
RM4.1	ร้อยละความพึงพอใจของประชาชนที่มีต่อการเปิดเผยข้อมูลข่าวสารตาม พ.ร.บ ข้อมูลข่าวสารของราชการ พ.ศ. 2540	นางดารารัตน์ แสงวิเศษ
RM4.2	ระดับความสำเร็จของการบูรณาการข้อมูลสถิติภาครัฐ (Stat X Change)	นางเกศรา ยลพันธ์
RM4.3	ร้อยละเฉลี่ยถ่วงน้ำหนักความสำเร็จจากผลสัมฤทธิ์ของการดำเนินการตามแผนการจัดการความรู้อย่างน้อย 3 องค์กรความรู้	นายภากร มหุดติการ นางสาวกัญญา มาโนชนกุลมล



รายงานผลการปฏิบัติราชการตามคำรับรองการปฏิบัติราชการ (รายตัวชี้วัด)		<input checked="" type="checkbox"/> รอบ 6 เดือน				
		<input type="checkbox"/> รอบ 12 เดือน				
<p>15.3 ระดับความสำเร็จเฉลี่ยถ่วงน้ำหนักของการจัดทำแผนพัฒนาองค์กร ปีงบประมาณ พ.ศ. 2554 เป็นการวัดความสำเร็จใจการจัดทำแผนพัฒนาองค์กร ประจำปีงบประมาณ พ.ศ. 2554 ซึ่งจะดำเนินการในช่วงต้นเดือน กันยายน 53 ตามแบบฟอร์มที่ 1-5เกณฑ์การให้คะแนน :</p> <p style="padding-left: 40px;">แบ่งการวัดความสำเร็จของการดำเนินการ ออกเป็นดังนี้</p> <p>15.1 ระดับความสำเร็จของการดำเนินการตามแผนพัฒนาองค์กร</p>						
ตัวชี้วัด		น้ำหนัก (ร้อยละ)				
		แผนที่ 1	แผนที่ 2			
15.1.1	ร้อยละของการผ่านเกณฑ์คุณภาพการบริหารจัดการภาครัฐ ระดับพื้นฐาน	4	4			
15.1.2	ระดับความสำเร็จของร้อยละเฉลี่ยถ่วงน้ำหนักในการบรรลุ เป้าหมายความสำเร็จของผลลัพธ์ในการดำเนินการตาม แผนพัฒนาองค์กร	1	1			
15.1.3	ร้อยละของการผ่านเกณฑ์คุณภาพการบริหารจัดการภาครัฐ ระดับพื้นฐาน ในหมวดที่ส่วนราชการดำเนินการไม่ผ่าน เกณฑ์ฯ ในปีงบประมาณ พ.ศ. 2552	1	1			
รวม		6	6			
15.1.1 ร้อยละของการผ่านเกณฑ์คุณภาพการบริหารจัดการภาครัฐระดับพื้นฐาน						
การประเมินผล		เกณฑ์การให้คะแนน				
		1	2	3	4	5
ร้อยละของการผ่านเกณฑ์คุณภาพการบริหารจัดการ ภาครัฐระดับพื้นฐาน(วัดกระบวนการ)		60	70	80	90	100



รายงานผลการปฏิบัติราชการตามคำรับรองการปฏิบัติราชการ (รายตัวชี้วัด)								<input checked="" type="checkbox"/> รอบ 6 เดือน
								<input type="checkbox"/> รอบ 12 เดือน
15.1.2 ระดับความสำเร็จของร้อยละเฉลี่ยถ่วงน้ำหนักในการบรรลุเป้าหมายความสำเร็จ ของผลลัพธ์ในการ ดำเนินการตามแผนพัฒนาองค์กร ตารางและสูตรการคำนวณสำหรับแผนที่ 1 และแผนที่ 2 :								
ตัวชี้วัด (i)	น้ำหนัก(W_i)	เกณฑ์การให้คะแนนเทียบกับร้อยละ ของ					คะแนนที่ ได้ (SM_i)	คะแนน ถ่วง น้ำหนัก (W_i $\times SM_i$)
		1	2	3	4	5		
แผนที่ 1 ชื่อแผน แผนปรับปรุงคู่มือปฏิบัติงานสอบบัญชีสหกรณ์ กลุ่มเกษตรกร								
KPI ₁	0.5	30	40	50	60	70	1	0.5
KPI ₂	0.5	60	65	70	75	80	1	0.5
	1 $\sum W_i = 1$	ผลรวมคะแนนเฉลี่ยถ่วงน้ำหนัก						1 $\sum (W_i \times SM_i)$
ตัวชี้วัด (i)	น้ำหนัก(W_i)	เกณฑ์การให้คะแนนเทียบกับร้อยละ ของ					คะแนนที่ ได้ (SM_i)	คะแนน ถ่วง น้ำหนัก (W_i $\times SM_i$)
		1	2	3	4	5		
แผนที่ 2 ชื่อแผน ระบบการบริหารทรัพยากรบุคคลเพื่อการพัฒนาและสร้างทางก้าวหน้าข้าราชการกรมตรวจบัญชี สหกรณ์								
KPI ₃	0.4	60	65	70	75	80	1	0.4
KPI ₄	0.4	60	65	70	75	80	1	0.4
KPI ₅	0.1	50	55	60	65	70	1	0.1
KPI ₆	0.1	60	65	70	75	80	1	0.1
	1 $\sum W_i = 1$	ผลรวมคะแนนเฉลี่ยถ่วงน้ำหนัก						1 $\sum (W_i \times SM_i)$
ผลรวมคะแนนเฉลี่ยถ่วงน้ำหนัก เท่ากับ								
$\frac{\sum (W_i \times SM_i)}{\sum W_i}$			หรือ			$\frac{(W_1 \times SM_1) + (W_2 \times SM_2) + \dots + (W_i \times SM_i)}{W_1 + W_2 + \dots + W_i}$		



รายงานผลการปฏิบัติราชการตามคำรับรองการปฏิบัติราชการ (รายตัวชี้วัด)	<input checked="" type="checkbox"/> รอบ 6 เดือน <input type="checkbox"/> รอบ 12 เดือน																
โดยที่ :																	
W หมายถึง	น้ำหนักความสำคัญที่ให้กับตัวชี้วัด																
SM หมายถึง	คะแนนที่ได้จากการเทียบกับร้อยละของผลสำเร็จตามเป้าหมายของตัวชี้วัด																
i หมายถึง	ลำดับที่ของตัวชี้วัดที่กำหนด																
เกณฑ์การให้คะแนน :																	
ช่วงปรับเกณฑ์การให้คะแนน +/- 1 ต่อ 1 คะแนน โดยกำหนดเกณฑ์การให้คะแนน ดังนี้																	
ระดับคะแนน	เกณฑ์การให้คะแนน																
1	$\sum (W_i \times SM_i) = 1$																
2	$\sum (W_i \times SM_i) = 2$																
3	$\sum (W_i \times SM_i) = 3$																
4	$\sum (W_i \times SM_i) = 4$																
5	$\sum (W_i \times SM_i) = 5$																
15.1.3 ร้อยละของการผ่านเกณฑ์คุณภาพการบริหารจัดการภาครัฐระดับพื้นฐานในหมายที่ส่วนราชการดำเนินการไม่ผ่านเกณฑ์ฯ ในปีงบประมาณ พ.ศ. 2552																	
การประเมินผล	<table border="1" style="width: 100%; border-collapse: collapse;"> <tr> <th colspan="5" style="text-align: center;">เกณฑ์การให้คะแนน</th> </tr> <tr> <th style="width: 15%;">1</th> <th style="width: 15%;">2</th> <th style="width: 15%;">3</th> <th style="width: 15%;">4</th> <th style="width: 15%;">5</th> </tr> <tr> <td style="text-align: center;">ร้อยละของการผ่านเกณฑ์คุณภาพการบริหารจัดการภาครัฐระดับพื้นฐาน</td> <td style="text-align: center;">60</td> <td style="text-align: center;">70</td> <td style="text-align: center;">80</td> <td style="text-align: center;">90</td> <td style="text-align: center;">100</td> </tr> </table>	เกณฑ์การให้คะแนน					1	2	3	4	5	ร้อยละของการผ่านเกณฑ์คุณภาพการบริหารจัดการภาครัฐระดับพื้นฐาน	60	70	80	90	100
เกณฑ์การให้คะแนน																	
1	2	3	4	5													
ร้อยละของการผ่านเกณฑ์คุณภาพการบริหารจัดการภาครัฐระดับพื้นฐาน	60	70	80	90	100												



รายงานผลการปฏิบัติราชการตามคำรับรองการปฏิบัติราชการ (รายตัวชี้วัด)							<input checked="" type="checkbox"/> รอบ 6 เดือน <input type="checkbox"/> รอบ 12 เดือน		
<p style="text-align: center;">15.2 ระดับความสำเร็จของร้อยละเฉลี่ยถ่วงน้ำหนักในการบรรลุเป้าหมายความสำเร็จของผลลัพธ์การดำเนินการของส่วนราชการตามเกณฑ์คุณภาพการบริหารจัดการภาครัฐระดับพื้นฐาน (หมวด 7)</p> <p>ตารางและสูตรการคำนวณ :</p>									
ตัวชี้วัด (i)	น้ำหนัก(W_i)	เกณฑ์การให้คะแนนเทียบกับร้อยละของผลสำเร็จตามเป้าหมายของตัวชี้วัด					คะแนนที่ได้ (SM_i)	คะแนน ถ่วงน้ำหนัก ($W_i \times SM_i$)	
		1	2	3	4	5			
KPI ₁	0.166	60	65	70	75	80	1	0.166	
KPI ₂	0.166	65	70	75	80	85	1	0.166	
KPI ₃	0.166	60	65	70	75	80	1	0.166	
KPI ₄	0.166	60	65	70	75	80	1	0.166	
KPI ₅	0.166	68	71	74	77	80	1	0.166	
KPI ₆	0.166						1	0.166	
	$\sum W_i = 1$	ผลรวมคะแนนเฉลี่ยถ่วงน้ำหนัก						1	$\sum (W_i \times SM_i)$

ผลรวมคะแนนเฉลี่ยถ่วงน้ำหนัก เท่ากับ

$$\frac{\sum (W_i \times SM_i)}{\sum W_i}$$

หรือ

$$\frac{(W_1 \times SM_1) + (W_2 \times SM_2) + \dots + (W_i \times SM_i)}{W_1 + W_2 + \dots + W_i}$$

โดยที่ :

W หมายถึง	น้ำหนักความสำคัญที่ให้กับตัวชี้วัด
SM หมายถึง	คะแนนที่ได้จากการเทียบกับร้อยละของผลสำเร็จตามเป้าหมายของตัวชี้วัด
i หมายถึง	ลำดับที่ของตัวชี้วัดที่กำหนดขึ้น



รายงานผลการปฏิบัติราชการตามคำรับรองการปฏิบัติราชการ (รายตัวชี้วัด)	<input checked="" type="checkbox"/> รอบ 6 เดือน <input type="checkbox"/> รอบ 12 เดือน																																								
เกณฑ์การให้คะแนน : ช่วงปรับเกณฑ์การให้คะแนน +/- 1 ต่อ 1 คะแนน โดยกำหนดเกณฑ์การให้คะแนน ดังนี้																																									
<table border="1" style="width: 100%; border-collapse: collapse;"> <thead> <tr> <th style="width: 20%;">ระดับคะแนน</th> <th style="width: 80%;">เกณฑ์การให้คะแนน</th> </tr> </thead> <tbody> <tr> <td style="text-align: center;">1</td> <td style="text-align: center;">$\sum (W_i \times SM_i) = 1$</td> </tr> <tr> <td style="text-align: center;">2</td> <td style="text-align: center;">$\sum (W_i \times SM_i) = 2$</td> </tr> <tr> <td style="text-align: center;">3</td> <td style="text-align: center;">$\sum (W_i \times SM_i) = 3$</td> </tr> <tr> <td style="text-align: center;">4</td> <td style="text-align: center;">$\sum (W_i \times SM_i) = 4$</td> </tr> <tr> <td style="text-align: center;">5</td> <td style="text-align: center;">$\sum (W_i \times SM_i) = 5$</td> </tr> </tbody> </table>	ระดับคะแนน	เกณฑ์การให้คะแนน	1	$\sum (W_i \times SM_i) = 1$	2	$\sum (W_i \times SM_i) = 2$	3	$\sum (W_i \times SM_i) = 3$	4	$\sum (W_i \times SM_i) = 4$	5	$\sum (W_i \times SM_i) = 5$																													
ระดับคะแนน	เกณฑ์การให้คะแนน																																								
1	$\sum (W_i \times SM_i) = 1$																																								
2	$\sum (W_i \times SM_i) = 2$																																								
3	$\sum (W_i \times SM_i) = 3$																																								
4	$\sum (W_i \times SM_i) = 4$																																								
5	$\sum (W_i \times SM_i) = 5$																																								
15.3 ระดับความสำเร็จเฉลี่ยถ่วงน้ำหนักของการจัดทำแผนพัฒนาองค์กร																																									
<table border="1" style="width: 100%; border-collapse: collapse;"> <thead> <tr> <th rowspan="2" style="width: 50%;">การประเมินผล</th> <th rowspan="2" style="width: 10%;">น้ำหนัก (ร้อยละ)</th> <th colspan="5" style="width: 40%;">เกณฑ์การให้คะแนน</th> </tr> <tr> <th style="width: 8%;">1</th> <th style="width: 8%;">2</th> <th style="width: 8%;">3</th> <th style="width: 8%;">4</th> <th style="width: 8%;">5</th> </tr> </thead> <tbody> <tr> <td>1. ความครบถ้วนของการจัดทำรายงานลักษณะสำคัญขององค์กร (15 คำถาม)</td> <td style="text-align: center;">1</td> <td style="text-align: center;">3</td> <td style="text-align: center;">6</td> <td style="text-align: center;">9</td> <td style="text-align: center;">12</td> <td style="text-align: center;">15</td> </tr> <tr> <td>2. ความครบถ้วนของการจัดทำรายงานการประเมินองค์กรด้วยตนเองหมวด 1-7 ตามเกณฑ์คุณภาพการบริหารจัดการภาครัฐระดับพื้นฐาน</td> <td style="text-align: center;">1</td> <td style="text-align: center;">3</td> <td style="text-align: center;">4</td> <td style="text-align: center;">5</td> <td style="text-align: center;">6</td> <td style="text-align: center;">7</td> </tr> <tr> <td>3. ความครบถ้วนของแผนพัฒนาองค์กรประจำปีงบประมาณ พ.ศ. 2554* (2 แผน)</td> <td style="text-align: center;">2</td> <td style="text-align: center;">0</td> <td style="text-align: center;">-</td> <td style="text-align: center;">1</td> <td style="text-align: center;">-</td> <td style="text-align: center;">2</td> </tr> <tr> <td style="text-align: center;">รวม</td> <td style="text-align: center;">4</td> <td></td> <td></td> <td></td> <td></td> <td></td> </tr> </tbody> </table>	การประเมินผล	น้ำหนัก (ร้อยละ)	เกณฑ์การให้คะแนน					1	2	3	4	5	1. ความครบถ้วนของการจัดทำรายงานลักษณะสำคัญขององค์กร (15 คำถาม)	1	3	6	9	12	15	2. ความครบถ้วนของการจัดทำรายงานการประเมินองค์กรด้วยตนเองหมวด 1-7 ตามเกณฑ์คุณภาพการบริหารจัดการภาครัฐระดับพื้นฐาน	1	3	4	5	6	7	3. ความครบถ้วนของแผนพัฒนาองค์กรประจำปีงบประมาณ พ.ศ. 2554* (2 แผน)	2	0	-	1	-	2	รวม	4						
การประเมินผล			น้ำหนัก (ร้อยละ)	เกณฑ์การให้คะแนน																																					
	1	2		3	4	5																																			
1. ความครบถ้วนของการจัดทำรายงานลักษณะสำคัญขององค์กร (15 คำถาม)	1	3	6	9	12	15																																			
2. ความครบถ้วนของการจัดทำรายงานการประเมินองค์กรด้วยตนเองหมวด 1-7 ตามเกณฑ์คุณภาพการบริหารจัดการภาครัฐระดับพื้นฐาน	1	3	4	5	6	7																																			
3. ความครบถ้วนของแผนพัฒนาองค์กรประจำปีงบประมาณ พ.ศ. 2554* (2 แผน)	2	0	-	1	-	2																																			
รวม	4																																								
การคำนวณคะแนนจากผลการดำเนินงาน :																																									
<table border="1" style="width: 100%; border-collapse: collapse;"> <thead> <tr> <th style="width: 30%;">ตัวชี้วัด/ข้อมูลพื้นฐานประกอบตัวชี้วัด</th> <th style="width: 15%;">น้ำหนัก (ร้อยละ)</th> <th style="width: 20%;">ผลการดำเนินงาน</th> <th style="width: 15%;">ค่าคะแนน ที่ได้</th> <th style="width: 20%;">ค่าคะแนน ถ่วงน้ำหนัก</th> </tr> </thead> <tbody> <tr> <td>ระดับความสำเร็จของการพัฒนาคุณภาพการบริหารจัดการภาครัฐ</td> <td style="text-align: center;">20</td> <td style="text-align: center;">N/A</td> <td style="text-align: center;">1</td> <td style="text-align: center;">0.2</td> </tr> </tbody> </table>	ตัวชี้วัด/ข้อมูลพื้นฐานประกอบตัวชี้วัด	น้ำหนัก (ร้อยละ)	ผลการดำเนินงาน	ค่าคะแนน ที่ได้	ค่าคะแนน ถ่วงน้ำหนัก	ระดับความสำเร็จของการพัฒนาคุณภาพการบริหารจัดการภาครัฐ	20	N/A	1	0.2																															
ตัวชี้วัด/ข้อมูลพื้นฐานประกอบตัวชี้วัด	น้ำหนัก (ร้อยละ)	ผลการดำเนินงาน	ค่าคะแนน ที่ได้	ค่าคะแนน ถ่วงน้ำหนัก																																					
ระดับความสำเร็จของการพัฒนาคุณภาพการบริหารจัดการภาครัฐ	20	N/A	1	0.2																																					



รายงานผลการปฏิบัติราชการตามคำรับรองการปฏิบัติราชการ (รายตัวชี้วัด)	<input checked="" type="checkbox"/> รอบ 6 เดือน <input type="checkbox"/> รอบ 12 เดือน
<p>คำชี้แจงการปฏิบัติงาน/มาตรการที่ได้ดำเนินการ :</p> <ol style="list-style-type: none"> 1. ปรับปรุงคำสั่งแต่งตั้งคณะกรรมการพัฒนาคุณภาพการบริหารจัดการภาครัฐ (Working Team) ของกรมตรวจบัญชีสหกรณ์ 2. ปรับปรุงคำสั่งแต่งตั้งคณะกรรมการติดตามและกำกับดูแลการดำเนินการพัฒนาคุณภาพการบริหารจัดการภาครัฐ (Steering committee) 3. จัดทำแผนเพื่อเสนอขอความเห็นชอบอนุมัติแผนการดำเนินงานตามตัวชี้วัด “ระดับความสำเร็จของการพัฒนาคุณภาพการบริหารจัดการภาครัฐ (Public Sector Management Quality Award : PMQA)” 4. คณะทำงานฯ ร่วมกันวิเคราะห์และปรับปรุงแผนพัฒนาองค์กรและตัวชี้วัดความสำเร็จของกระบวนการและผลลัพธ์ ประจำปีงบประมาณ พ.ศ. 2553 5. ผู้รับผิดชอบดำเนินการตามแผนพัฒนาองค์กร ประจำปีงบประมาณ พ.ศ. 2553 6. คณะทำงานฯ ประเมินลักษณะสำคัญขององค์กร (ตอบคำถาม 15 คำถาม) 7. ผู้รับผิดชอบรายงานความก้าวหน้าผลการดำเนินการตามตัวชี้วัด 	
<p>ปัจจัยสนับสนุนต่อการดำเนินงาน :</p> <ul style="list-style-type: none"> ▪ สำนักงาน ก.พ.ร. ได้กำหนดให้เรื่องการพัฒนาคุณภาพการบริหารจัดการภาครัฐเป็นตัวชี้วัดภาคบังคับในระดับกรม โดยให้นำน้ำหนักร้อยละ 20 ซึ่งเป็นกลไกที่สำคัญในการผลักดันเรื่องนี้ให้ประสบความสำเร็จ ▪ ผู้บริหารระดับสูงให้ความสำคัญในการผลักดันการดำเนินการตามตัวชี้วัด โดยกำหนดเป็นนโยบายให้ทุกคนในองค์กรมีส่วนร่วมและติดตามผลการดำเนินการเป็นประจำ ▪ การมีส่วนร่วมของคณะทำงานฯ ในการเสนอแนะแนวทางการดำเนินการ ▪ ผู้ปฏิบัติงานและทีมที่ปรึกษามีขีดความสามารถ (Competency) ในการดำเนินการ ▪ กรมมีแนวทางการรายงานผลการดำเนินงานกิจกรรมงาน/โครงการ และแผนงานตามแผนกลยุทธ์ที่กำหนดขึ้นเป็นระยะๆ เพื่อจะได้ทราบถึงผลการดำเนินการ ความก้าวหน้า ปัญหาอุปสรรค อันจะนำไปสู่การปรับปรุงแก้ไขหรือปรับเปลี่ยนทิศทาง กิจกรรมการดำเนินงานขององค์กร ให้เหมาะสม 	
<p>อุปสรรคต่อการดำเนินงาน :</p> <ul style="list-style-type: none"> ▪ การพัฒนาคุณภาพการบริหารจัดการภาครัฐตามกรอบการประเมินผลในปีงบประมาณ พ.ศ. 2553 นั้น ต้องดำเนินการตามเกณฑ์การประเมินของเกณฑ์คุณภาพการบริหารจัดการภาครัฐระดับพื้นฐาน (Fundamental Level) ซึ่งเป็นเครื่องมือในการบริหารคุณภาพขององค์กร ที่ต้องมีหลักฐานในการดำเนินการอย่างชัดเจนเป็นที่ประจักษ์ ดังนั้น การดำเนินการเพื่อให้ประสบความสำเร็จได้นั้น ต้องอาศัยความร่วมมือร่วมแรงใจในการดำเนินการจากทุกส่วนของคนในองค์กร อีกทั้ง ปัจจัยแห่งความสำเร็จที่สำคัญในการดำเนินการคือความมุ่งมั่นตั้งใจของผู้บริหารระดับสูงขององค์กรในการผลักดันการดำเนินการในเรื่องดังกล่าว จึงเป็นเรื่องค่อนข้างยากที่ส่วนราชการจะบรรลุผลตามเป้าหมายตามกรอบการประเมินผลดังกล่าว แต่อย่างไรก็ตามผู้บริหารระดับสูงของกรมตรวจบัญชีสหกรณ์ได้มุ่งมั่นและผลักดันให้หน่วยงานมีการดำเนินการให้เป็นไปตามเกณฑ์การประเมินของเกณฑ์คุณภาพการบริหารจัดการภาครัฐระดับพื้นฐาน (Fundamental Level) อย่างจริงจังและมีการติดตามความก้าวหน้าผลการปฏิบัติงานอย่างต่อเนื่องและสม่ำเสมอ 	



รายงานผลการปฏิบัติราชการตามคำรับรองการปฏิบัติราชการ (รายตัวชี้วัด)	<input checked="" type="checkbox"/> รอบ 6 เดือน <input type="checkbox"/> รอบ 12 เดือน
ข้อเสนอแนะสำหรับการดำเนินงานในปีต่อไป : -	
<p>หลักฐานอ้างอิง : หลักฐานเอกสารประกอบภาคผนวกที่ 16 ตัวชี้วัดที่ 15</p> <ol style="list-style-type: none"> 1. สำเนาคำสั่งกรมตรวจบัญชีสหกรณ์ ที่ 59/2553 เรื่อง แต่งตั้งคณะกรรมการติดตามและกำกับดูแลการดำเนินการพัฒนาคุณภาพการบริหารจัดการภาครัฐ (Steering committee) ลงวันที่ 14 มกราคม 2553 (เอกสาร / หลักฐานที่ 15 / 1) 2. สำเนาคำสั่งกรมตรวจบัญชีสหกรณ์ที่ 60/2553 เรื่อง แต่งตั้งคณะทำงานพัฒนาคุณภาพการบริหารจัดการภาครัฐ (Working Team) ลงวันที่ 14 มกราคม 2553 (เอกสาร / หลักฐานที่ 15 / 2) 3. สำเนาหนังสือกลุ่มพัฒนาระบบบริหาร ที่ กษ 0400.6/ว11 ลงวันที่ 18 มกราคม 2553 เรื่อง ขอส่งคู่มือคำอธิบายตัวชี้วัดการพัฒนากุณาการบริหารจัดการภาครัฐ (PMQA) ปีงบประมาณ พ.ศ. 2553 (เอกสาร / หลักฐานที่ 15 / 3) 4. สำเนาหนังสือสำนักงาน ก.พ.ร. ที่ นร 1205.4/41 ลงวันที่ 28 มกราคม 2553 เรื่อง แจ้งผลการตรวจประเมินตัวชี้วัดที่ 14 ระดับความสำเร็จของการพัฒนากุณาการบริหารจัดการภาครัฐ ประจำปีงบประมาณ พ.ศ. 2552 (เอกสาร / หลักฐานที่ 15 / 4) 5. สำเนาหนังสือกลุ่มพัฒนาระบบบริหาร ที่ กษ 0400.6/75 ลงวันที่ 8 กุมภาพันธ์ 2553 เรื่อง ขออนุมัติแผนการดำเนินงานตามตัวชี้วัด “ระดับความสำเร็จของการพัฒนากุณาการบริหารจัดการภาครัฐ : PMQA” (เอกสาร / หลักฐานที่ 15 / 5) 6. สำเนาหนังสือกลุ่มพัฒนาระบบบริหาร ที่ กษ 0400.6/ว21 ลงวันที่ 24 มีนาคม 2553 เรื่อง ขอเรียนเชิญประชุมคณะทำงานพัฒนากุณาการบริหารจัดการภาครัฐ (เอกสาร / หลักฐานที่ 15 / 6) 7. เอกสารการดำเนินการอื่น ๆ เช่น รายงานการประชุม 	

